



PERÚ

Ministerio
de Trabajo
y Promoción del Empleo

AÑO 13

ABRIL 2009

Nº 04

7

>

3

#

%

7

9

B

2

Leyendo Números...

3

@

=

f

3.1416

±

9

7

^

OFICINA DE ESTADÍSTICA E INFORMÁTICA
OFICINA DE ESTADÍSTICA

LIMA - PERÚ

CUADRO N° 01

LIMA METROPOLITANA

**PLIEGOS DE RECLAMOS PRESENTADOS Y CONVENIOS COLECTIVOS REGISTRADOS
POR ETAPAS DE SOLUCIÓN, SEGÚN ACTIVIDAD ECONÓMICA**

ABRIL 2009

ACTIVIDAD ECONÓMICA	PRESENTADOS	ETAPA DE SOLUCIÓN 1/				TOTAL
		NEGOCIACIÓN DIRECTA	CONCILIACIÓN	EXTRA PROCESO	ARBITRAJE UNIPERSONAL	
AGRICULTURA, GANADERÍA, CAZA, SILVICULTURA	-	-	-	-	-	-
PESCA	-	-	-	-	-	-
EXPLOTACIÓN DE MINAS Y CANTERAS	-	-	-	-	-	-
INDUSTRIAS MANUFACTURERAS	6	3	-	-	-	3
SUMINISTRO DE ELECTRICIDAD, GAS Y AGUA	1	1	-	-	-	1
CONSTRUCCIÓN	1	-	-	-	-	-
COMERCIO AL POR MAYOR Y MENOR	-	-	-	-	-	-
HOTELES Y RESTAURANTES	-	-	-	-	-	-
TRANSPORTES, ALMACENAMIENTO Y COMUNICACIONES	1	-	-	-	-	-
INTERMEDIACIÓN FINANCIERA	1	-	-	-	-	-
ACTIV. INMOBILIARIAS, EMP. Y DE ALQUILER	-	-	-	-	-	-
ADMINISTRACIÓN PÚBLICA Y DEFENSA	14	-	1	-	-	1
ENSEÑANZA	3	-	-	-	-	-
SERVICIOS SOCIALES Y DE SALUD	1	-	-	-	-	-
OTRAS ACT. DE SERVICIOS SOCIALES Y COMUNALES	3	1	-	-	-	1
TOTAL	31	5	1	-	-	6

FUENTE : MINISTERIO DE TRABAJO Y PROMOCIÓN DEL EMPLEO
DIRECCIÓN REGIONAL DE TRABAJO Y PROMOCIÓN DEL EMPLEO DE LIMA - CALLAO

ELABORADO : OFICINA DE ESTADÍSTICA E INFORMÁTICA / OFICINA DE ESTADÍSTICA

1/ : Incluye pliegos de reclamos presentados en años anteriores y solucionados a la fecha.

CUADRO N° 02

LIMA METROPOLITANA

CONTRATOS PRESENTADOS DE MANO DE OBRA NACIONAL POR MODALIDAD Y NATURALEZA, SEGÚN ACTIVIDAD ECONÓMICA

TEXTO ÚNICO ORDENADO DEL DECRETO LEGISLATIVO N° 728

ABRIL 2009

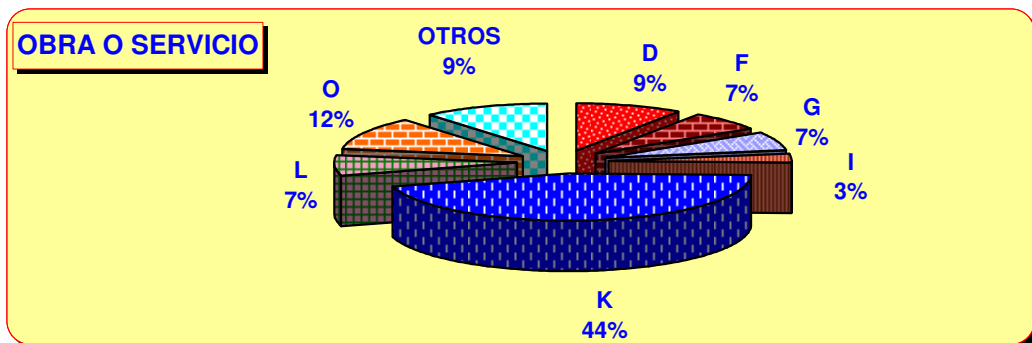
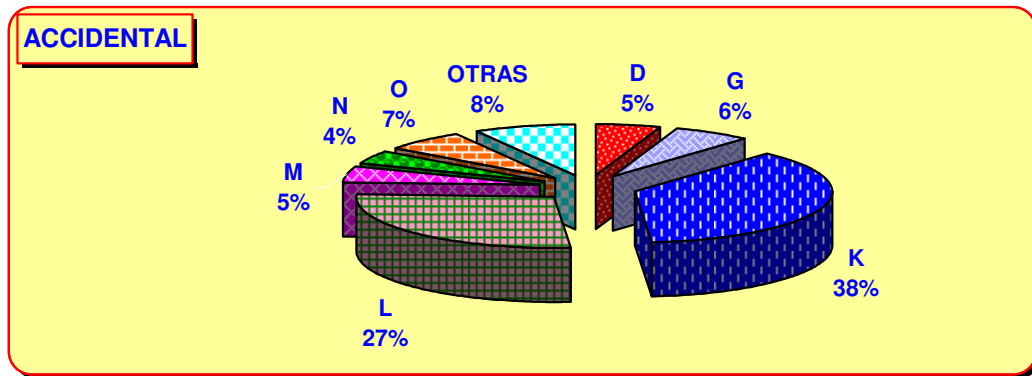
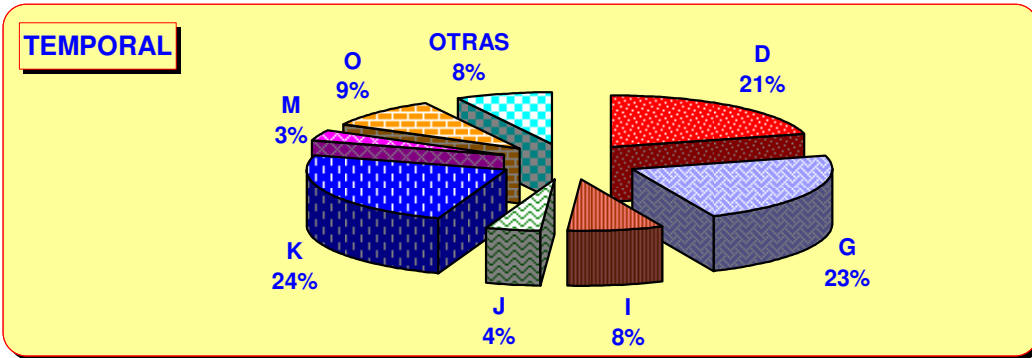
ACTIVIDAD ECONÓMICA	MODALIDAD											TOTAL	
	TEMPORAL				ACCIDENTAL				OBRA O SERVICIO DETERMINADO				
	ARTÍCULO			SUBTOTAL	ARTÍCULO			SUBTOTAL	ARTÍCULO				SUBTOTAL
	57º	58º	59º		60º	61º	62º		63º	64º	67º		
AGRICULTURA, GANADERÍA, CAZA Y SILVICULTURA	171	265	4	440	-	-	-	-	1 135	285	43	1 463	1 903
PESCA	116	22	-	138	-	-	-	-	14	169	38	221	359
EXPLOTACIÓN DE MINAS Y CANTERAS	647	451	42	1 140	2	13	-	15	1 307	7	-	1 314	2 469
INDUSTRIAS MANUFACTURERAS	7 684	12 733	252	20 669	5	35	-	40	2 944	1 341	368	4 653	25 362
SUMINISTRO DE ELECTRICIDAD, GAS Y AGUA	51	18	-	69	-	8	-	8	7	-	-	7	84
CONSTRUCCIÓN	504	370	-	874	-	1	-	1	3 239	59	1	3 299	4 174
COMERCIO AL POR MAYOR Y AL POR MENOR; REP. VEHÍC. AUTOMOTORES	11 761	10 793	31	22 585	28	15	6	49	2 743	510	54	3 307	25 941
HOTELES Y RESTAURANTES	1 673	1 455	16	3 144	1	11	-	12	273	34	9	316	3 472
TRANSPORTES, ALMACENAMIENTO Y COMUNICACIONES	4 170	3 549	47	7 766	-	17	-	17	1 009	494	2	1 505	9 288
INTERMEDIACIÓN FINANCIERA	2 645	1 697	69	4 411	-	11	-	11	694	-	-	694	5 116
ACTIVIDADES INMOBILIARIAS, EMPRESARIALES Y DE ALQUILER	16 757	6 833	35	23 625	142	138	1	281	18 519	3 788	41	22 348	46 254
ADMINISTRACIÓN PÚBLICA Y DEFENSA	297	47	-	344	-	208	-	208	3 398	3	-	3 401	3 953
ENSEÑANZA	1 821	1 504	4	3 329	2	36	-	38	889	140	113	1 142	4 509
SERVICIOS SOCIALES Y DE SALUD	922	641	111	1 674	-	31	-	31	295	4	-	299	2 004
OTRAS ACTIV. DE SERVICIOS COMUNITARIOS, SOCIALES Y PERSONALES	5 592	3 618	154	9 364	10	40	1	51	5 537	182	13	5 732	15 147
ORGANIZ. Y ÓRGANOS EXTRATERRITORIALES	23	-	-	23	-	-	-	-	78	-	-	78	101
T O T A L	54 834	43 996	765	99 595	190	564	8	762	42 081	7 016	682	49 779	150 136

FUENTE : MINISTERIO DE TRABAJO Y PROMOCIÓN DEL EMPLEO
DIRECCIÓN REGIONAL DE TRABAJO Y PROMOCIÓN DEL EMPLEO DE LIMA - CALLAO
SISTEMA DE CONTRATOS Y CONVENIOS DE MODALIDADES FORMATIVAS LABORALES

ELABORADO : OFICINA DE ESTADÍSTICA E INFORMÁTICA / OFICINA DE ESTADÍSTICA

GRÁFICO Nº 01

LIMA METROPOLITANA
 CONTRATOS PRESENTADOS DE MANO DE OBRA NACIONAL POR
 MODALIDAD, SEGÚN ACTIVIDAD ECONÓMICA
 DECRETO LEGISLATIVO Nº 728
 ABRIL 2009



FUENTE : MINISTERIO DE TRABAJO Y PROMOCIÓN DEL EMPLEO
 DIRECCIÓN REGIONAL DE TRABAJO Y PROMOCIÓN DEL EMPLEO DE LIMA - CALLAO
 ELABORADO : OFICINA DE ESTADÍSTICA E INFORMÁTICA / OFICINA DE ESTADÍSTICA

ACTIVIDAD ECONÓMICA (CIIU):

A - AGRICULTURA, GANADERÍA, CAZA Y SILVICULTURA
 B - PESCA
 C - EXPLOTACIÓN DE MINAS Y CANTERAS
 D - INDUSTRIAS MANUFACTURERAS
 E - SUMINISTRO DE ELECTRICIDAD, GAS Y AGUA
 F - CONSTRUCCIÓN
 G - COMERCIO AL POR MAYOR Y AL POR MENOR
 H - HOTELES Y RESTAURANTES
 I - TRANSPORTE, ALMACENAMIENTO Y COMUNICACIONES

J - INTERMEDIACIÓN FINANCIERA
 K - ACTIVIDADES INMOBIL., EMPRESARIALES Y DE ALQUILER
 L - ADMINISTRACIÓN PÚBLICA Y DEFENSA
 M - ENSEÑANZA
 N - SERVICIOS SOCIALES Y DE SALUD
 O - OTRAS ACTIVIDADES DE SERVICIOS COMUNITARIOS
 P - HOGARES PRIVADOS CON SERVICIO DOMÉSTICO
 Q - ORGANIZACIONES Y ÓRGANOS EXTRATERRITORIALES

CUADRO Nº 03

LIMA METROPOLITANA

**CONTRATOS PRESENTADOS DE MANO DE OBRA NACIONAL POR INICIO Y RENOVACIÓN, Y MANO DE OBRA EXTRANJERA
ABRIL 2009**

MES	CONTRATOS DE MANO DE OBRA NACIONAL														CONTRATOS DE MANO DE OBRA EXTRANJERA (D. LEG. Nº 689)
	LEY DE FOMENTO DEL EMPLEO (D. LEG. Nº 728)										PROMOCIÓN A LA EXPORTACIÓN NO TRADICIONAL (D. LEY Nº 22342)			TOTAL CONTRATOS DE MANO DE OBRA NACIONAL	
	TEMPORAL			ACCIDENTAL			OBRA O SERVICIO DETERMINADO			TOTAL DECRETO LEGISLATIVO Nº 728	INICIO	RENOVACIÓN	TOTAL		
	INICIO	RENOVACIÓN	SUBTOTAL	INICIO	RENOVACIÓN	SUBTOTAL	INICIO	RENOVACIÓN	SUBTOTAL						
ABRIL	29 074	70 521	99 595	397	365	762	14 950	34 829	49 779	150 136	2 744	12 184	14 928	165 064	277
TOTAL ACUMULADO	116 714	270 953	387 667	1 507	1 390	2 897	57 133	122 209	179 342	569 906	10 224	56 437	66 661	636 567	1 037

FUENTE : MINISTERIO DE TRABAJO Y PROMOCIÓN DEL EMPLEO
DIRECCIÓN REGIONAL DE TRABAJO Y PROMOCIÓN DEL EMPLEO DE LIMA - CALLAO
SISTEMA DE CONTRATOS Y CONVENIOS DE MODALIDADES FORMATIVAS LABORALES

ELABORADO : OFICINA DE ESTADÍSTICA E INFORMÁTICA / OFICINA DE ESTADÍSTICA

CUADRO Nº 04

LIMA METROPOLITANA

CONTRATOS PRESENTADOS DE TRABAJO DE TIEMPO PARCIAL, SEGÚN ACTIVIDAD ECONÓMICA

ABRIL 2009

ACTIVIDAD ECONÓMICA	LIMA METROPOLITANA		
	LIMA	CALLAO	TOTAL
AGRICULTURA, GANADERÍA, CAZA Y SILVICULTURA	-	1	1
EXPLOTACIÓN DE MINAS Y CANTERAS	3	-	3
INDUSTRIAS MANUFACTURERAS	146	-	146
CONSTRUCCIÓN	4	-	4
COMERCIO AL POR MAYOR Y AL POR MENOR; REP. VEHÍC. AUTOM.	1 021	35	1 056
HOTELES Y RESTAURANTES	552	6	558
TRANSPORTE, ALMACENAMIENTO Y COMUNICACIONES	227	12	239
INTERMEDIACIÓN FINANCIERA	79	-	79
ACTIVIDADES INMOBILIARIAS, EMPRESARIALES Y DE ALQUILER	1 410	6	1 416
ENSEÑANZA	4 240	48	4 288
SERVICIOS SOCIALES Y DE SALUD	34	-	34
OTRAS ACTIV. DE SERV. COMUN., SOCIALES Y PERSONALES	893	48	941
TOTAL	8 609	156	8 765

FUENTE : MINISTERIO DE TRABAJO Y PROMOCIÓN DEL EMPLEO
DIRECCIÓN REGIONAL DE TRABAJO Y PROMOCIÓN DEL EMPLEO DE LIMA - CALLAO
SISTEMA DE CONTRATOS Y CONVENIOS DE MODALIDADES FORMATIVAS LABORALES

ELABORADO : OFICINA DE ESTADÍSTICA E INFORMÁTICA / OFICINA DE ESTADÍSTICA

CUADRO N° 05

**LIMA METROPOLITANA
SERVICIO DE DEFENSA Y ASESORÍA LEGAL A TRABAJADORES Y EMPLEADORES,
SEGÚN MATERIA
ABRIL 2009**

MATERIA	LIMA METROPOLITANA		
	LIMA	CALLAO	TOTAL
1. CONSULTAS	13 247	1 095	14 342
1.1 EMPLEADOR	2 239	3	2 242
- TUPA	46	-	46
- Planillas	197	1	198
- CTS	32	1	33
- Contratos	348	1	349
- Extinción de Relación Laboral	29	-	29
- Suspensión de la Relación Laboral	18	-	18
- Empresas de Servicios Especiales	11	-	11
- Otros	1 558	-	1 558
1.2 TRABAJADORES	11 008	1 092	12 100
- Beneficios Sociales	3 690	294	3 984
- CTS	65	31	96
- Despidos Arbitrarios	1 962	178	2 140
- Contrato de Trabajo	60	21-	81
- Remuneraciones	148	-	148
- Hostilidad	68	7	75
- Acoso Sexual	-	-	-
- Orientación Legal	1 819	391	2 210
- Verificación Policial *	2 276	168	2 444
- Accidentes de Trabajo	64	2	66
- Otros	856	-	856
2.CONCILIACIONES			-
2.1 CONCILIADAS	249	13	262
2.2 NO CONCILIADAS	301	12	313
2.3 ASISTENCIA DEL EMPLEADOR	109	6	115
2.4 ASISTENCIA DEL TRABAJADOR	177	2	179
2.5 INASISTENCIA DE AMBAS PARTES	78	2	80
3. DEFENSA LEGAL GRATUITA			
- Atención al Público	5 055	363	5 418
- Demandas Interpuestas (efectuadas)	97	28	125
- Audiencia Asistida	-	7	7
- Escritos Elaborados	270	34	304
- Notificación Atendida	1 107	310	1 417
- Sentencias	36	26	62
- Archivos Definitivos	59	40	99
4. LIQUIDACIONES	1 267	107	1 374
4.1 SEXO			
- Masculino	793	83	876
- Femenino	474	24	498
4.2 CATEGORÍA			
- Empleado	962	82	1 044
- Obrero	305	25	330
5. MULTAS IMPUESTAS	204	1	205
- Monto (en nuevos soles)	289 500	1 000	290 500
6. CHARLAS INFORMATIVAS	1	1	2
7. COPIAS CERTIFICADAS	337	1	338
8. AUTOS Y PROVEIDOS	2 998	82	3 080

FUENTE : MINISTERIO DE TRABAJO Y PROMOCIÓN DEL EMPLEO
DIRECCIÓN REGIONAL DE TRABAJO Y PROMOCIÓN DEL EMPLEO DE LIMA - CALLAO
ELABORADO : OFICINA DE ESTADÍSTICA E INFORMÁTICA / OFICINA DE ESTADÍSTICA

* INCLUYE ACREDITACIÓN DE VÍNCULO LABORAL

CUADRO Nº 06

LIMA METROPOLITANA

ÓRDENES DE INSPECCIÓN

ABRIL 2009 *

VARIABLE	ABRIL	TOTAL ACUMULADO
1. NÚMERO DE ÓRDENES REGISTRADAS		
- Órdenes de Inspección	2 890	9 710
- Órdenes de Orientación	609	780
2. MEDIOS DE INVESTIGACIÓN (ACTUACIONES INSPECTIVAS)		
- Número de Visitas	4 214	15 983
- Número de Comparecencias	1 332	5 023
3. TIPOS DE ACTAS DE INFRACCIÓN 1/		
- Infracción a las Normas Sociolaborales	141	575
- Infracción a la labor Inspectiva	113	390
4. MEDIDAS INSPECTIVAS 1/		
- ADVERTENCIA		
- Trabajo	13	47
- Seguridad y Salud en el Trabajo	-	-
- Empleo	-	-
- Trabajo Infantil	-	1
- Varios	3	19
- REQUERIMIENTO		
- Trabajo	166	963
- Seguridad y Salud en el Trabajo	19	91
- Empleo	1	7
- Trabajo Infantil	1	57
- Varios	107	428

FUENTE : MINISTERIO DE TRABAJO Y PROMOCIÓN DEL EMPLEO
DIRECCIÓN NACIONAL DE INSPECCIÓN DEL TRABAJO
SISTEMA INFORMÁTICO DE INSPECCIONES DE TRABAJO (SIIT)

ELABORADO : OFICINA DE ESTADÍSTICA E INFORMÁTICA / OFICINA DE ESTADÍSTICA

1/ : SÓLO LIMA - SEDE CENTRAL

* : CIFRAS PRELIMINARES

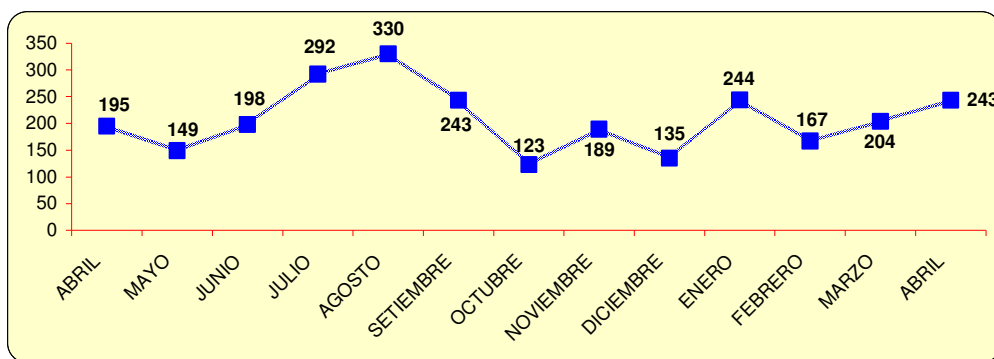
CUADRO N° 07

LIMA METROPOLITANA

NÚMERO DE MULTAS IMPUESTAS POR INSPECCIONES PROVENIENTES DE EXPEDIENTES SANCIONADORES, SEGÚN MESES

ABRIL 2008 - ABRIL 2009

MESES	LIMA METROPOLITANA		TOTAL
	LIMA	CALLAO	
ABRIL	183	12	195
MAYO	148	1	149
JUNIO	187	11	198
JULIO	279	13	292
AGOSTO	306	24	330
SETIEMBRE	233	10	243
OCTUBRE	116	7	123
NOVIEMBRE	155	34	189
DICIEMBRE	129	6	135
ENERO	233	11	244
FEBRERO	154	13	167
MARZO	193	11	204
ABRIL	236	7	243



FUENTE : MINISTERIO DE TRABAJO Y PROMOCIÓN DEL EMPLEO
DIRECCIÓN REGIONAL DE TRABAJO Y PROMOCIÓN DEL EMPLEO DE LIMA-CALLAO
ELABORADO : OFICINA DE ESTADÍSTICA E INFORMÁTICA / OFICINA DE ESTADÍSTICA

CUADRO N° 08

LIMA METROPOLITANA

ENTIDADES EMPLEADORAS QUE DESARROLLAN ACTIVIDADES DE ALTO RIESGO, SEGÚN MESES

ABRIL 2008 - ABRIL 2009

MESES	LIMA METROPOLITANA		
	LIMA (SEDE CENTRAL)	CALLAO	TOTAL
ABRIL	34	2	36
MAYO	65	6	71
JUNIO	47	3	50
JULIO	45	2	47
AGOSTO	40	2	42
SETIEMBRE	41	-	41
OCTUBRE	41	3	44
NOVIEMBRE	26	1	27
DICIEMBRE	17	1	18
ENERO	28	-	28
FEBRERO	24	5	29
MARZO	39	2	41
ABRIL	24	-	24

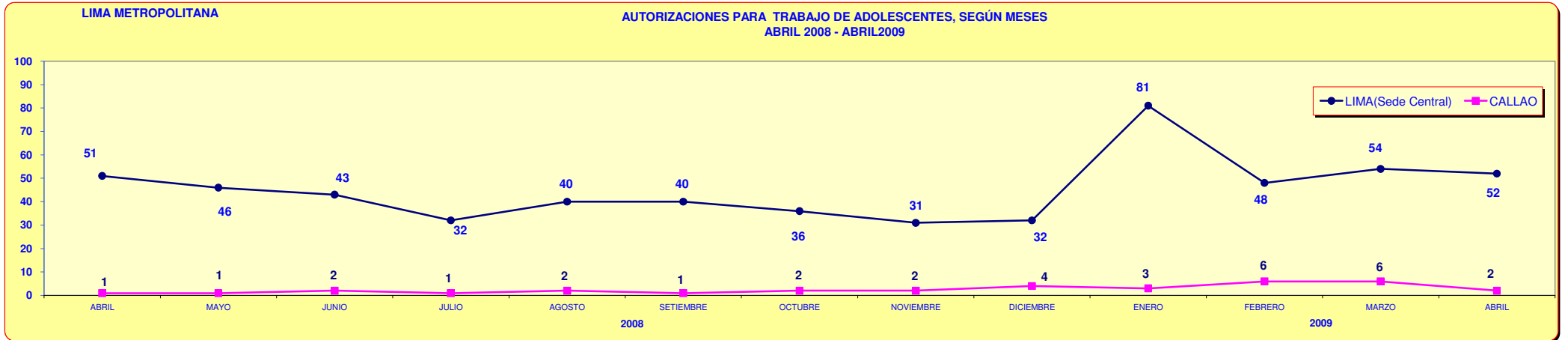
FUENTE : MINISTERIO DE TRABAJO Y PROMOCION DEL EMPLEO
DIRECCIÓN REGIONAL DE TRABAJO Y PROMOCIÓN DEL EMPLEO DE LIMA-CALLAO
ELABORADO : OFICINA DE ESTADÍSTICA E INFORMÁTICA / OFICINA DE ESTADÍSTICA

LIMA METROPOLITANA

CUADRO Nº 09

AUTORIZACIONES PARA TRABAJO DE ADOLESCENTES
POR ACTIVIDAD ECONÓMICA, SEGÚN OCUPACIÓN
ABRIL 2009

OCUPACIÓN	ACTIVIDAD ECONÓMICA								TOTAL
	INDUSTRIAS MANUFACTURERAS	COMERCIO AL POR MAYOR Y MENOR	HOTELES Y RESTAURANTES	TRANSPORTE, ALMACENAMIENTO Y COMUNICACIONES	INTERMEDIACIÓN FINANCIERA	ACTIVIDADES INMOBILIARIAS, EMPRESARIALES	ENSEÑANZA	OTRAS ACTIVIDADES DE SERV. COMUN, SOCIALES Y PERS.	
AYUDANTE DE ALMACEN	2	2	-	-	-	1	-	-	5
CAJERA	-	2	1	-	-	-	-	-	3
RECEPCIONISTA	-	-	-	-	-	-	-	1	1
TELEFONISTA-TELEOPERADOR	-	-	-	1	-	-	-	-	1
AUXILIAR DE OFICINA	-	-	-	1	-	4	3	1	9
AZAFATA, BARMANES Y TRABAJADORES ASIMILADOS	-	1	10	-	-	-	-	-	11
COMERCIANTE AL POR MENOR (NO AMBULATORIO)	2	3	-	1	1	1	-	-	8
ANFITRIONAS/DEGUSTADORAS	1	3	1	-	-	2	-	1	8
OTROS	2	2	-	1	-	3	-	-	8
TOTAL	7	13	12	4	1	11	3	3	54



FUENTE : MINISTERIO DE TRABAJO Y PROMOCIÓN DEL EMPLEO

DIRECCIÓN REGIONAL DE TRABAJO Y PROMOCIÓN DEL EMPLEO DE LIMA - CALLAO

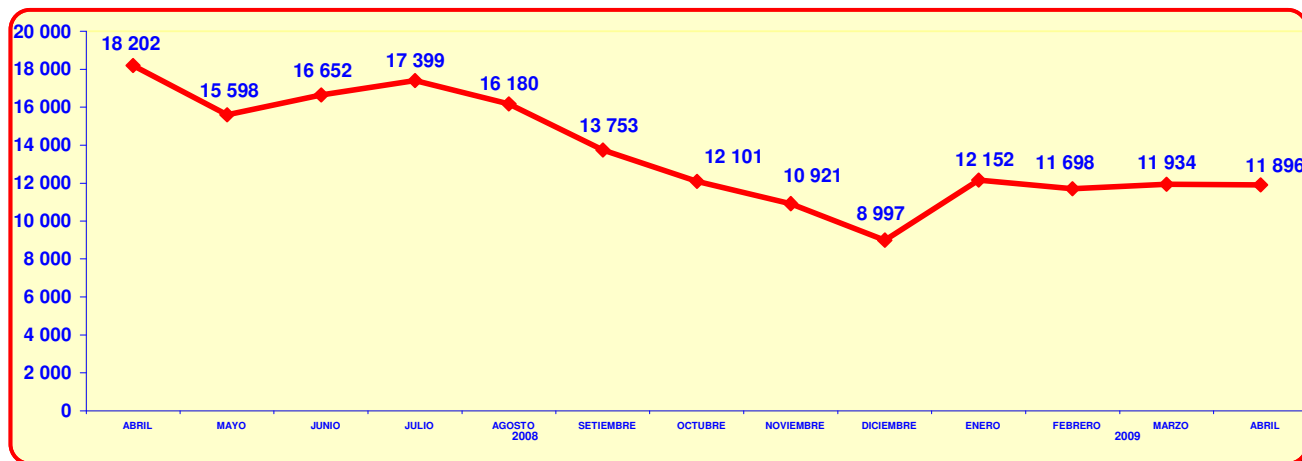
ELABORADO: OFICINA DE ESTADÍSTICA E INFORMÁTICA / OFICINA DE ESTADÍSTICA

CUADRO N° 10

LIMA METROPOLITANA

CONSULTAS SOBRE MATERIA LABORAL A TRAVÉS DEL PROGRAMA DE DIFUSIÓN DE LA LEGISLACIÓN LABORAL-PRODLAB POR VÍA DE ABSOLUCIÓN, SEGÚN MESES ABRIL 2008 - ABRIL 2009

MESES	CONSULTAS POR VÍA DE ABSOLUCIÓN								
	LLAMADA TELEFÓNICA		MESA DE PARTES		FACSIMIL		E-MAIL		TOTAL
	EMPLEADOR	TRABAJADOR	EMPLEADOR	TRABAJADOR	EMPLEADOR	TRABAJADOR	CONSULTAS LABORALES	OTRAS CONSULTAS	
ABRIL	8 853	6 002	27	9	2	-	2 934	375	18 202
MAYO	6 956	5 138	29	11	2	-	3 057	405	15 598
JUNIO	7 871	5 319	31	11	-	-	3 029	391	16 652
JULIO	8 002	5 413	30	13	-	-	3 559	382	17 399
AGOSTO	8 220	5 237	17	7	-	-	2 501	198	16 180
SETIEMBRE	7 023	4 728	18	7	-	-	1 803	174	13 753
OCTUBRE	5 748	3 750	22	8	-	-	2 411	162	12 101
NOVIEMBRE	5 311	3 322	6	9	-	-	2 133	140	10 921
DICIEMBRE	4 293	2 803	5	4	-	-	1 781	111	8 997
ENERO	5 692	3 473	6	1	-	-	2 794	186	12 152
FEBRERO	5 748	3 618	5	7	-	-	2 168	152	11 698
MARZO	5 315	3 581	14	6	-	-	2 844	174	11 934
ABRIL	5 189	3 857	13	20	-	-	2 639	178	11 896



FUENTE : MINISTERIO DE TRABAJO Y PROMOCIÓN DEL EMPLEO
DIRECCIÓN REGIONAL DE TRABAJO Y PROMOCIÓN DEL EMPLEO DE LIMA-CALLAO
ELABORADO : OFICINA DE ESTADÍSTICA E INFORMÁTICA / OFICINA DE ESTADÍSTICA

CUADRO N° 11

NIVEL NACIONAL

**HUELGAS, TRABAJADORES COMPRENDIDOS Y HORAS - HOMBRE
PERDIDAS EN EL SECTOR PRIVADO, SEGÚN CAUSAS
ABRIL 2009**

CAUSAS	HUELGAS	TRABAJADORES COMPRENDIDOS	HORAS - HOMBRE PERDIDAS
NEGOCIACIÓN COLECTIVA	4	638	34 000
Solución de Pliego de Reclamos	4	638	34 000
INCUMPLIMIENTO DE NORMAS LEGALES Y / O CONVENCIONALES	7	1 357	35 504
Participación y Reparto de Utilidades	7	1 357	35 504
DESPIDO O AMENAZA DE DESPIDO	1	170	2 720
Suspensión Laboral de 2 Trabajadores	1	170	2 720
OTROS MOTIVOS	4	1 021	11 744
Contra la Privatización	4	1 021	11 744
TOTAL	16	3 186	83 968

FUENTE : MINISTERIO DE TRABAJO Y PROMOCIÓN DEL EMPLEO
DIRECCIONES REGIONALES / ZONAS DE TRABAJO.
ELABORADO : OFICINA DE ESTADÍSTICA E INFORMÁTICA / OFICINA DE ESTADÍSTICA.

CUADRO N° 12

NIVEL NACIONAL

**HUELGAS, TRABAJADORES COMPRENDIDOS Y HORAS - HOMBRE PERDIDAS
EN EL SECTOR PRIVADO, SEGÚN ACTIVIDAD ECONÓMICA
ABRIL 2009**

AÑO	HUELGAS	TRABAJADORES COMPRENDIDOS	HORAS - HOMBRE PERDIDAS
2008	8	5 016	360 984
2009	16	3 186	83 968
VARIACIÓN PORCENTUAL MENSUAL 2008/2009	100	-36	-77

NOTA: PERÍODO DE REFERENCIA DE AMBOS AÑOS MES DE ABRIL

ACTIVIDAD ECONÓMICA	HUELGAS	TRABAJADORES COMPRENDIDOS	HORAS - HOMBRE PERDIDAS
AGRICULTURA, GANADERÍA, CAZA Y SILVICULTURA	1	568	4 544
EXPLOTACIÓN DE MINAS Y CANTERAS	7	1 574	53 008
INDUSTRIAS MANUFACTURERAS	1	140	16 016
CONSTRUCCIÓN	2	198	4 752
TRANSPORTE, ALMACENAMIENTO Y COMUNICACIONES	4	616	4 928
ADMINISTRACIÓN PÚBLICA Y DEFENSA	1	90	720
TOTAL	16	3 186	83 968

FUENTE : MINISTERIO DE TRABAJO Y PROMOCIÓN DEL EMPLEO
DIRECCIONES REGIONALES / ZONAS DE TRABAJO
ELABORADO : OFICINA DE ESTADÍSTICA E INFORMÁTICA / OFICINA DE ESTADÍSTICA

CUADRO N° 13

LIMA METROPOLITANA

**REGISTRO SINDICAL, CAMBIO DE JUNTA DIRECTIVA, CANCELACIÓN DEL
REGISTRO Y REFORMA DE ESTATUTOS EN EL SECTOR PRIVADO**

ABRIL 2009

REGISTROS	LIMA METROPOLITANA		
	LIMA	CALLAO	TOTAL
REGISTRO SINDICAL	5	-	5
- DELEGADOS	1	-	1
- SINDICATOS	4	-	4
- FEDERACIONES	-	-	-
CAMBIO DE JUNTA DIRECTIVA	8	2	10
CANCELACIÓN DEL REGISTRO SINDICAL	-	-	-
REFORMA DE ESTATUTOS	3	1	4

FUENTE : MINISTERIO DE TRABAJO Y PROMOCIÓN DEL EMPLEO
DIRECCIÓN REGIONAL DE TRABAJO Y PROMOCIÓN DEL EMPLEO DE LIMA-CALLAO
ELABORADO : OFICINA DE ESTADÍSTICA E INFORMÁTICA / OFICINA DE ESTADÍSTICA

CUADRO N° 14

LIMA METROPOLITANA

**REGISTRO SINDICAL, CAMBIO DE JUNTA DIRECTIVA, MODIFICACIÓN DE ESTATUTOS
DE SERVIDORES PÚBLICOS - ROSSP**

ABRIL 2009

LIMA METROPOLITANA	INSCRIPCIÓN AUTOMÁTICA (INAP)	RÉGIMEN PÚBLICO					RÉGIMEN PRIVADO				RÉGIMEN MIXTO			
		SINDICATOS	FEDERACIONES	CONFEDERACIONES	CAMBIO DE JUNTA DIRECTIVA	MODIFICACIÓN DE ESTATUTOS	SINDICATOS	FEDERACIONES	CAMBIO DE JUNTA DIRECTIVA	MODIFICACIÓN DE ESTATUTOS	SINDICATOS	CONFEDERACIONES	CAMBIO DE JUNTA DIRECTIVA	MODIFICACIÓN DE ESTATUTOS
LIMA	-	3	-	-	7	1	1	-	4	-	1	1	4	1
CALLAO	-	-	-	-	1	-	-	-	-	-	-	-	-	-
TOTAL	-	3	-	-	8	1	1	-	4	-	1	1	4	1

FUENTE : MINISTERIO DE TRABAJO Y PROMOCIÓN DEL EMPLEO
DIRECCIÓN REGIONAL DE TRABAJO Y PROMOCIÓN DEL EMPLEO DE LIMA-CALLAO
ELABORADO : OFICINA DE ESTADÍSTICA E INFORMÁTICA / OFICINA DE ESTADÍSTICA

CUADRO Nº 15

LIMA METROPOLITANA

SERVICIO PRESTADO POR EL MTPE EN MATERIA DE DEFENSA Y ASESORÍA LEGAL A TRABAJADORES
(PATROCINIO JURÍDICO)
ABRIL 2009

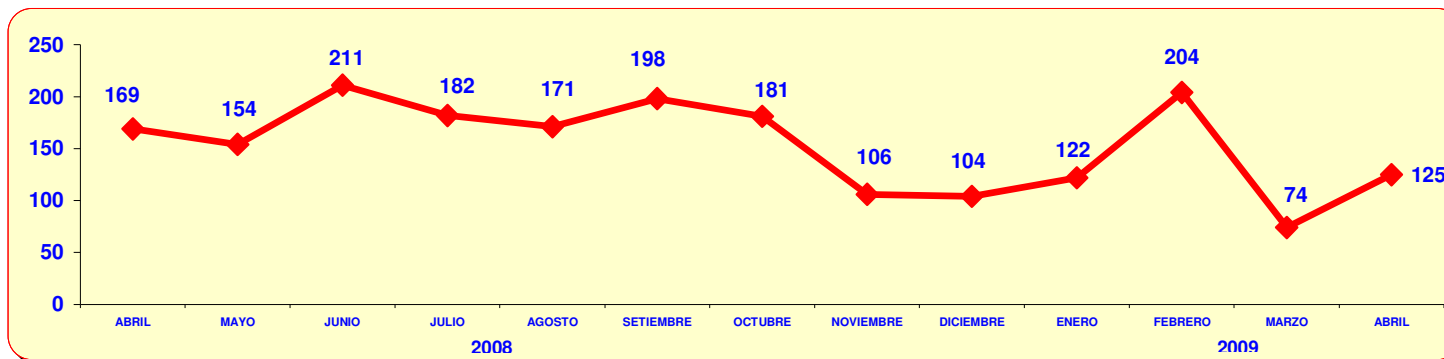
MES	SERVICIO DE PATROCINIO JURÍDICO							
	ATENCIÓN AL PÚBLICO	DEMANDAS INTERPUESTAS					SENTENCIAS	PROCESOS CONCLUIDOS
		BENEFICIOS SOCIALES	DESPIDOS ARBITRARIOS	EJECUCIÓN DE ACTAS	OTROS	TOTAL		
ABRIL	5 418	56	56	12	1	125	62	99
TOTAL ACUMULADO	17 148	198	143	60	2	403	231	267

FUENTE : MINISTERIO DE TRABAJO Y PROMOCIÓN DEL EMPLEO
DIRECCIÓN REGIONAL DE TRABAJO Y PROMOCIÓN DEL EMPLEO DE LIMA - CALLAO
ELABORADO : OFICINA DE ESTADÍSTICA E INFORMÁTICA / OFICINA DE ESTADÍSTICA

GRÁFICO Nº 02

LIMA METROPOLITANA

DEMANDAS INTERPUESTAS POR EL MTPE, SEGÚN MESES
ABRIL 2008 - ABRIL 2009



FUENTE : MINISTERIO DE TRABAJO Y PROMOCIÓN DEL EMPLEO
DIRECCIÓN REGIONAL DE TRABAJO Y PROMOCIÓN DEL EMPLEO DE LIMA - CALLAO
ELABORADO : OFICINA DE ESTADÍSTICA E INFORMÁTICA / OFICINA DE ESTADÍSTICA

LIMA

CONVENIOS COLECTIVOS REGISTRADOS POR CATEGORÍA OCUPACIONAL, ETAPAS DE SOLUCIÓN, VIGENCIA, CONDICIONES REMUNERATIVAS (NUEVOS SOLES), BONIFICACIONES Y/O ASIGNACIONES, SEGÚN ACTIVIDAD ECONÓMICA Y RAZÓN SOCIAL

ABRIL 2009

ACTIVIDAD ECONÓMICA / RAZÓN SOCIAL	ORGANIS- MO SINDICAL	ETAPA DE SOLUC.	FECHA DE :					AUMENTO GENERAL		CLAÚSULA DE SALVAGUARDA MENSUAL Y/O DIARIO	BONIFIC. ÚNICA POR PRODUCTIV.	BONIFIC. EXTRAORD. ÚNICA VEZ	BONIFIC. CIERRE PLIEGO	OTRAS ASIGNACIONES Y/O BONIFICACIONES						
			PRESEN- TACIÓN	SOLU- CIÓN	NRO. DÍAS	VIGENCIA		EMPLEADO (MENSUAL)	OBRERO (DIARIO)					ESPOSA	HIJO	FALLECIMIENTO		ESCOLA- RIDAD	OTROS	
						INICIO	TÉRMINO									TRABAJADOR	FAMILIA			
INDUSTRIAS MANUFACTURERAS																				
YOBEL S C M COSTUME JEWEBRY	O	ND	12/11/2008	02/04/2009	140,00	15/10/2008	14/10/2009	-	2,67	-	-	-	-	55,00	-	8 000,00	3 000,00	400,00	1/	
ABRASIVOS S.A.	O	ND	02/03/2009	07/04/2009	35,00	01/04/2009	31/03/2010	-	3,70	-	-	-	-	-	-	-	-	-	-	1/
EMPRESA PERIODISTICA NACIONAL S.A.	E	ND	22/09/2008	16/04/2009	204,00	22/10/2008	21/10/2009	16,80	-	-	-	316,00	-	-	-	-	3 500,00	-	-	1/
ELECTRICIDAD, GAS Y AGUA																				
SERVICIO DE AGUA POTABLE Y ALCANTARILLADO DE LIMA SEDAPAL	E/O	ND	02/12/2008	20/04/2009	138,00	01/01/2009	31/12/2009	150,00	5,00	-	-	-	-	-	-	-	-	-	-	1/
ADMINISTRACIÓN PÚBLICA Y DEFENSA																				
MINISTERIO DE TRABAJO Y PROMOCIÓN DEL EMPLEO (SUB-DIRECCIÓN DE DEFENSA GRATUITA)	D-E	C	08/08/2008	20/04/2009	252,00	12/07/2008	11/07/2009	-	-	-	-	-	-	-	-	-	-	-	-	*
OTRAS ACTIVIDADES DE SERVICIOS COMUNITARIOS																				
ASOCIACIÓN CULTURAL DRAMA	D-E	ND	CC	19/04/2009	-	19/04/2009	21/06/2009	350,00	-	-	-	-	-	FACTOR REFERENCIAL	-	-	-	-	-	-

FUENTE : MINISTERIO DE TRABAJO Y PROMOCIÓN DEL EMPLEO
DIRECCION REGIONAL DE TRABAJO Y PROMOCIÓN DEL EMPLEO DE LIMA - CALLAO

ELABORADO : OFICINA DE ESTADÍSTICA E INFORMÁTICA / OFICINA DE ESTADÍSTICA

1/ : FIESTAS PATRIAS, VACACIONES, NAVIDAD, PRODUCCIÓN, BOTIQUÍN, NACIMIENTO DE HIJO, CATEGORIZACIÓN, BONIFICACIONES ESPECIALES, BONIFICACIÓN COMPENSATORIA POR PRÓRROGA DE PLIEGO, CAPACITACIÓN, PRIMA TEXTIL, ETC.

* : COMPROMISO DEL MINISTERIO DE TRABAJO Y PROMOCIÓN DEL EMPLEO EN MEJORAR SUELDOS, RESPETO A LA ESPECIALIDAD Y TRAYECTORIA DEL TRABAJADOR, CAPACITACIÓN, ETC.

O : OBRERO
E : EMPLEADO
C : CONCILIACIÓN
E/O: SINDICATO ÚNICO

ND : NEGOCIACIÓN DIRECTA
D-E : DELEGADO DE EMPLEADOS
CC : CONVENIO COLECTIVO