




MINISTERIO DE TRABAJO  
Y PROMOCION DEL EMPLEO


AÑO 11

AGOSTO 2007

Nº 08



## *Leyendo Números...*



OFICINA DE ESTADISTICA E INFORMATICA  
OFICINA DE ESTADISTICA

LIMA - PERU

## CUADRO N°01

### LIMA METROPOLITANA

### PLIEGOS DE RECLAMOS PRESENTADOS Y CONVENIOS COLECTIVOS REGISTRADOS POR ETAPAS DE SOLUCIÓN, SEGÚN ACTIVIDAD ECONÓMICA

AGOSTO 2007

ACTIVIDAD ECONÓMICA	PRESENTADOS	ETAPA DE SOLUCIÓN 1/				TOTAL
		NEGOCIACIÓN DIRECTA	CONCILIACIÓN	EXTRA PROCESO	ARBITRAJE	
					ACUERDO DE PARTES	
AGRICULTURA, GANADERÍA, CAZA, SILVICULTURA	-	-	-	-	-	-
PESCA	-	-	-	-	-	-
EXPLOTACIÓN DE MINAS Y CANTERAS	1	4	-	-	-	4
INDUSTRIA MANUFACTURERA	9	5	1	-	-	6
SUMINISTRO DE ELECTRICIDAD, GAS Y AGUA	-	-	-	-	-	-
CONSTRUCCIÓN	-	1	-	-	-	1
COMERCIO AL POR MAYOR Y MENOR	-	-	-	-	-	-
HOTELES Y RESTAURANTES	-	-	-	-	-	-
TRANSPORTES, ALMACENAMIENTO Y COMUNICACIONES	-	-	-	-	-	-
INTERMEDIACIÓN FINANCIERA	-	-	-	-	-	-
ACTIV. INMOBILIARIAS, EMP. Y DE ALQUILER	-	-	-	-	-	-
ADMINISTRACIÓN PÚBLICA Y DEFENSA	3	-	-	-	-	-
ENSEÑANZA	-	-	-	-	-	-
SERVICIOS SOCIALES Y DE SALUD	-	1	-	-	-	1
OTRAS ACT. DE SERVICIOS SOCIALES Y COMUNALES	1	2	1	-	-	3
<b>TOTAL</b>	<b>14</b>	<b>13</b>	<b>2</b>	<b>-</b>	<b>-</b>	<b>15</b>

FUENTE : MINISTERIO DE TRABAJO Y PROMOCIÓN DEL EMPLEO  
DIRECCIÓN REGIONAL DE TRABAJO Y PROMOCIÓN DEL EMPLEO DE LIMA - CALLAO

ELABORADO : OFICINA DE ESTADÍSTICA E INFORMÁTICA / OFICINA DE ESTADÍSTICA

1/ : Incluye pliegos de reclamos presentados en años anteriores y solucionados a la fecha.

**CUADRO N° 02**

**LIMA METROPOLITANA**

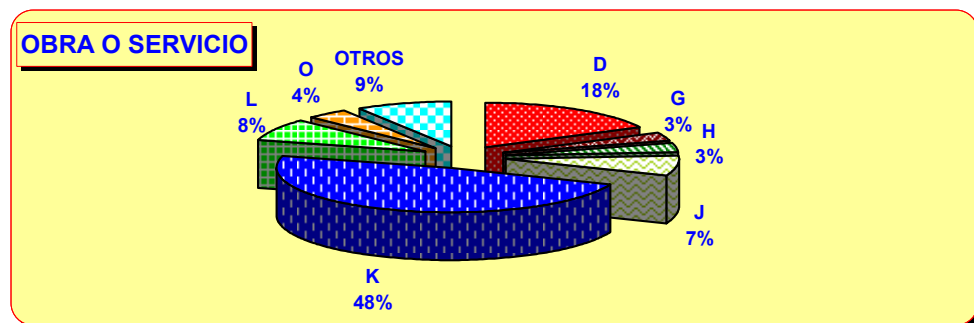
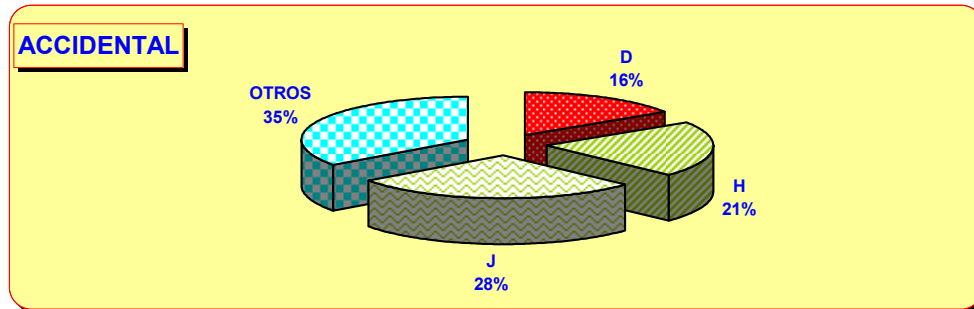
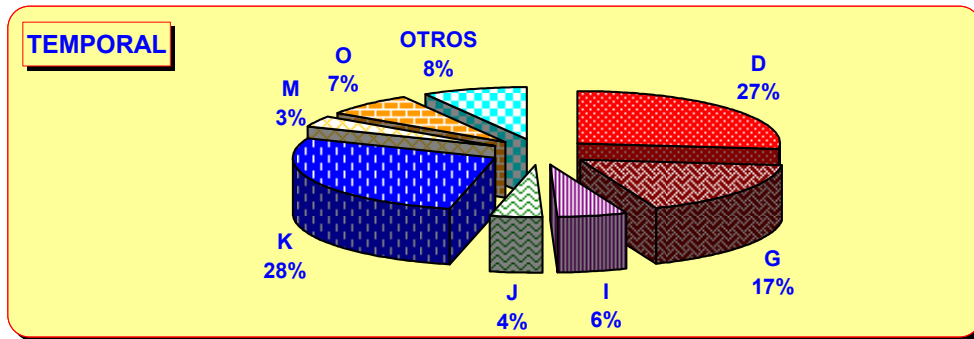
**CONTRATOS PRESENTADOS DE MANO DE OBRA NACIONAL POR MODALIDAD Y NATURALEZA, SEGÚN ACTIVIDAD ECONÓMICA  
TEXTO ÚNICO ORDENADO DEL DECRETO LEGISLATIVO N° 728  
AGOSTO 2007**

ACTIVIDAD ECONÓMICA	MODALIDAD											TOTAL	
	TEMPORAL				ACCIDENTAL				OBRA O SERVICIO DETERMINADO				
	ARTÍCULO			SUBTOTAL	ARTÍCULO			SUBTOTAL	ARTÍCULO				SUBTOTAL
	57°	58°	59°		60°	61°	62°		63°	64°	65°		
AGRICULT., GANAD., CAZA Y SILVICULTURA	21	-	-	21	-	-	-	-	-	-	-	-	21
PESCA	-	3	-	3	-	-	-	-	-	-	-	-	3
EXPLOTACIÓN DE MINAS Y CANTERAS	1,350	51	-	1,401	-	-	-	-	251	42	-	293	1,694
INDUSTRIA MANUFACTURERA	13,821	7,199	115	21,135	19	88	-	107	1,985	496	397	2,878	24,120
SUMINISTRO DE ELECTRICIDAD, GAS Y AGUA	246	-	-	246	-	-	-	-	-	-	-	-	246
CONSTRUCCIÓN	1,379	42	-	1,421	-	-	-	-	274	120	-	394	1,815
COMERCIO AL POR MAYOR Y AL POR MENOR	8,908	4,719	-	13,627	-	-	-	-	286	214	-	500	14,127
HOTELES Y RESTAURANTES	2,152	404	-	2,556	-	141	-	141	47	475	-	522	3,219
TRANSPORTES, ALMACEN. Y COMUNICAC.	3,132	1,222	56	4,410	-	-	-	-	201	176	-	377	4,787
INTERMEDIACIÓN FINANCIERA	2,172	1,083	-	3,255	-	188	-	188	1,195	-	-	1,195	4,638
ACTIV. INMOB., EMPRES. Y DE ALQUILER	19,810	1,857	183	21,850	-	9	-	9	4,553	610	2,756	7,919	29,778
ADMINISTRACIÓN PÚBLICA Y DEFENSA	7	14	-	21	-	57	-	57	1,148	-	162	1,310	1,388
ENSEÑANZA	1,069	1,589	-	2,658	19	66	-	85	120	-	-	120	2,863
SERVICIOS SOCIALES Y DE SALUD	633	366	-	999	-	75	-	75	251	-	-	251	1,325
OTRAS ACTIV. SERV. COMUN. Y SOCIALES	1,929	3,613	21	5,563	-	-	-	-	626	-	26	652	6,215
ORGANIZ. Y ÓRGANOS EXTRATERRITORIALES	-	-	-	-	-	9	-	9	10	-	-	10	19
<b>TOTAL</b>	<b>56,629</b>	<b>22,162</b>	<b>375</b>	<b>79,166</b>	<b>38</b>	<b>633</b>	<b>-</b>	<b>671</b>	<b>10,947</b>	<b>2,133</b>	<b>3,341</b>	<b>16,421</b>	<b>96,258</b>

FUENTE : MINISTERIO DE TRABAJO Y PROMOCIÓN DEL EMPLEO  
DIRECCIÓN REGIONAL DE TRABAJO Y PROMOCIÓN DEL EMPLEO DE LIMA - CALLAO  
ELABORADO : OFICINA DE ESTADÍSTICA E INFORMÁTICA / OFICINA DE ESTADÍSTICA  
EN BASE A MUESTRAS MENSUALES

GRÁFICO N° 01

LIMA METROPOLITANA  
 CONTRATOS PRESENTADOS DE MANO DE OBRA NACIONAL POR  
 MODALIDAD, SEGÚN ACTIVIDAD ECONÓMICA  
 DECRETO LEGISLATIVO N° 728  
 AGOSTO 2007



FUENTE : MINISTERIO DE TRABAJO Y PROMOCIÓN DEL EMPLEO  
 DIRECCIÓN REGIONAL DE TRABAJO Y PROMOCIÓN DEL EMPLEO DE LIMA - CALLAO  
 ELABORADO : OFICINA DE ESTADÍSTICA E INFORMÁTICA / OFICINA DE ESTADÍSTICA

ACTIVIDAD ECONÓMICA (CIUU):

A - AGRICULTURA, GANADERÍA, CAZA Y SILVICULTURA  
 B - PESCA  
 C - EXPLOTACIÓN DE MINAS Y CANTERAS  
 D - INDUSTRIA MANUFACTURERA  
 E - SUMINISTRO DE ELECTRICIDAD, GAS Y AGUA  
 F - CONSTRUCCIÓN  
 G - COMERCIO AL POR MAYOR Y AL POR MENOR  
 H - HOTELES Y RESTAURANTES  
 I - TRANSPORTE, ALMACENAMIENTO Y COMUNICACIONES

J - INTERMEDIACIÓN FINANCIERA  
 K - ACTIVIDADES INMOBIL., EMPRESARIALES Y DE ALQUILER  
 L - ADMINISTRACIÓN PÚBLICA Y DEFENSA  
 M - ENSEÑANZA  
 N - SERVICIOS SOCIALES Y DE SALUD  
 O - OTRAS ACTIVIDADES DE SERVICIOS COMUNITARIOS  
 P - HOGARES PRIVADOS CON SERVICIO DOMÉSTICO  
 Q - ORGANIZACIONES Y ÓRGANOS EXTRATERRITORIALES

**CUADRO N° 03**

**LIMA METROPOLITANA**

**CONTRATOS PRESENTADOS DE MANO DE OBRA NACIONAL POR INICIO Y RENOVACIÓN, Y MANO DE OBRA EXTRANJERA,  
AGOSTO 2007**

MES	CONTRATOS DE MANO DE OBRA NACIONAL														CONTRATOS DE MANO DE OBRA EXTRANJERA (D. LEG.N° 689)
	LEY DE FOMENTO DEL EMPLEO (D. LEG. N° 728)										PROMOCIÓN A LA EXPORTACIÓN NO TRADICIONAL (D. LEY N° 22342)			TOTAL CONTRATOS DE MANO DE OBRA NACIONAL	
	TEMPORAL			ACCIDENTAL			OBRA O SERVICIO DETERMINADO			TOTAL DECRETO LEGISLATIVO N° 728	INICIO	RENOVACIÓN	TOTAL		
	INICIO	RENOVACIÓN	SUBTOTAL	INICIO	RENOVACIÓN	SUBTOTAL	INICIO	RENOVACIÓN	SUBTOTAL						
AGOSTO	36,487	42,679	79,166	269	402	671	7,677	8,744	16,421	96,258	4,071	12,741	16,812	113,070	150
<b>TOTAL ACUMULADO</b>	<b>251,288</b>	<b>369,923</b>	<b>621,211</b>	<b>2,499</b>	<b>2,170</b>	<b>4,669</b>	<b>61,483</b>	<b>102,079</b>	<b>163,562</b>	<b>789,442</b>	<b>45,199</b>	<b>84,978</b>	<b>130,177</b>	<b>919,619</b>	<b>1,526</b>

FUENTE : MINISTERIO DE TRABAJO Y PROMOCIÓN DEL EMPLEO  
DIRECCIÓN REGIONAL DE TRABAJO Y PROMOCIÓN DEL EMPLEO DE LIMA - CALLAO  
ELABORADO : OFICINA DE ESTADÍSTICA E INFORMÁTICA / OFICINA DE ESTADÍSTICA

## CUADRO N° 04

### LIMA METROPOLITANA

### CONTRATOS PRESENTADOS DE TRABAJO DE TIEMPO PARCIAL, SEGÚN ACTIVIDAD ECONÓMICA AGOSTO 2007

ACTIVIDAD ECONÓMICA	LIMA METROPOLITANA		
	LIMA	CALLAO	TOTAL
EXPLOTACIÓN DE MINAS Y CANTERAS	1	-	1
INDUSTRIAS MANUFACTURERAS	99	-	99
COMERCIO AL POR MAYOR Y AL POR MENOR	454	25	479
HOTELES Y RESTAURANTES	1,050	-	1,050
TRANSPORTE, ALMACENAMIENTO Y COMUNICACIONES	13	68	81
INTERMEDIACIÓN FINANCIERA	110	-	110
ACTIVIDADES INMOBILIARIAS, EMPRESARIALES Y DE ALQUILER	740	3	743
ENSEÑANZA	4,646	14	4,660
SERVICIOS SOCIALES Y DE SALUD	12	-	12
OTRAS ACTIV. DE SERV. COMUN., SOCIALES Y PERSONALES	184	1	185
<b>T O T A L</b>	<b>7,309</b>	<b>111</b>	<b>7,420</b>

FUENTE : MINISTERIO DE TRABAJO Y PROMOCIÓN DEL EMPLEO  
DIRECCIÓN REGIONAL DE TRABAJO Y PROMOCIÓN DEL EMPLEO DE LIMA-CALLAO

ELABORADO : OFICINA DE ESTADÍSTICA E INFORMÁTICA / OFICINA DE ESTADÍSTICA

**CUADRO N° 05**

**LIMA METROPOLITANA**

**SERVICIO DE DEFENSA Y ASESORÍA LEGAL PRESTADO A TRABAJADORES Y  
EMPLEADORES, SEGÚN MATERIA  
AGOSTO 2007**

MATERIA	LIMA METROPOLITANA		
	LIMA	CALLAO	TOTAL
<b>1. CONSULTAS</b>	<b>7,614</b>	<b>1,120</b>	<b>8,734</b>
<b>1.1 EMPLEADOR</b>	<b>1,278</b>	<b>15</b>	<b>1,293</b>
- TUPA	5	-	5
- Planillas	584	6	590
- CTS	5	3	8
- Contratos	621	5	626
- Extinción de Relación Laboral	14	1	15
- Suspensión de la Relación Laboral	3	-	3
- Empresas de Servicios Especiales	2	-	2
- Otros	44	-	44
<b>1.2 TRABAJADORES</b>	<b>6,336</b>	<b>1,105</b>	<b>7,441</b>
- Beneficios Sociales	1,780	116	1,896
- CTS	26	25	51
- Despidos Arbitrarios	1,040	240	1,280
- Contrato de Trabajo	25	14	39
- Remuneraciones	58	-	58
- Hostilidad	61	5	66
- Acoso Sexual	-	-	-
- Orientación Legal	1,829	478	2,307
- Verificación Policial *	1,200	218	1,418
- Accidentes de Trabajo	14	1	15
- Otros	303	8	311
<b>2. CONCILIACIONES</b>			
2.1 CONCILIADAS	113	15	<b>128</b>
2.2 NO CONCILIADAS	113	6	<b>119</b>
2.3 ASISTENCIA DEL EMPLEADOR	65	9	74
2.4 ASISTENCIA DEL TRABAJADOR	56	4	60
2.5 INASISTENCIA DE AMBAS PARTES	53	2	55
<b>3. DEFENSA LEGAL GRATUITA</b>			
- Atención al Público	1,607	282	1,889
- Demandas Interpuestas (efectuadas)	64	16	80
- Audiencia Asistida	9	10	19
- Escritos Elaborados	213	39	252
- Notificación Atendida	540	166	706
- Sentencias	29	2	31
- Archivos Definitivos	36	12	48
<b>4. LIQUIDACIONES</b>	<b>855</b>	<b>58</b>	<b>913</b>
<b>4.1 SEXO</b>			
- Masculino	551	46	597
- Femenino	304	12	316
<b>4.2 CATEGORÍA</b>			
- Empleado	562	46	608
- Obrero	293	12	305
<b>5. MULTAS IMPUESTAS</b>	20	2	22
- Monto (en nuevos soles)	60,000	2,000	62,000
<b>6. CHARLAS INFORMATIVAS</b>	4	2	6
<b>7. COPIAS CERTIFICADAS</b>	6,712	-	6,712
<b>8. AUTOS Y PROVEIDOS</b>	1,353	18	1,371

FUENTE : MINISTERIO DE TRABAJO Y PROMOCIÓN DEL EMPLEO  
DIRECCIÓN REGIONAL DE TRABAJO Y PROMOCIÓN DEL EMPLEO DE LIMA - CALLAO  
ELABORADO : OFICINA DE ESTADÍSTICA E INFORMÁTICA / OFICINA DE ESTADÍSTICA

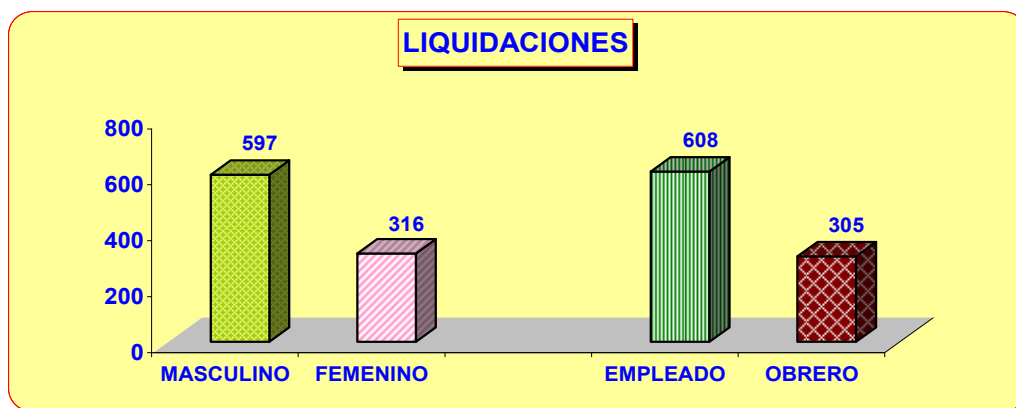
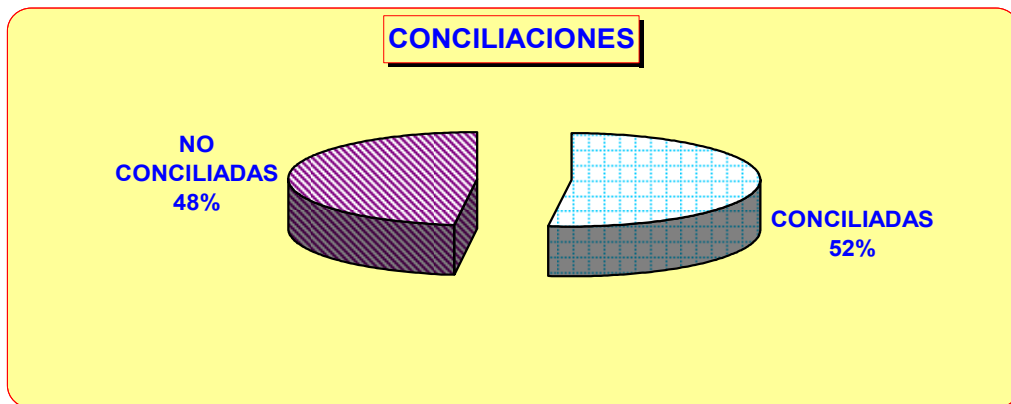
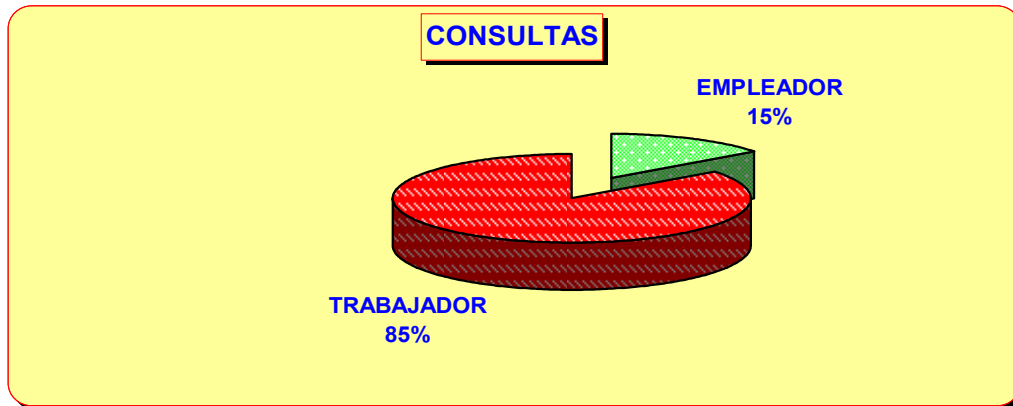
\* INCLUYE ACREDITACIÓN DE VÍNCULO LABORAL

## GRÁFICO N° 02

LIMA METROPOLITANA

SERVICIO DE DEFENSA Y ASESORÍA LEGAL PRESTADO A  
TRABAJADORES Y EMPLEADORES

AGOSTO 2007



FUENTE : MINISTERIO DE TRABAJO Y PROMOCIÓN DEL EMPLEO  
DIRECCIÓN REGIONAL DE TRABAJO Y PROMOCIÓN DEL EMPLEO DE LIMA - CALLAO  
ELABORADO : OFICINA DE ESTADÍSTICA E INFORMÁTICA / OFICINA DE ESTADÍSTICA

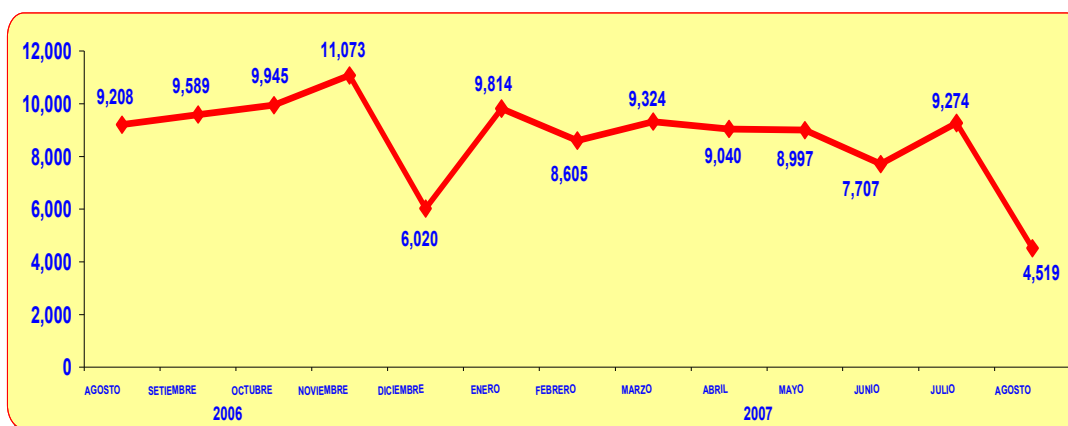


CUADRO N° 06

LIMA METROPOLITANA

CONSULTAS SOBRE MATERIA LABORAL A TRAVÉS DEL PROGRAMA DE DIFUSIÓN DE LA  
LEGISLACIÓN LABORAL- PRODLAB POR VÍA DE ABSOLUCIÓN, SEGÚN MESES  
AGOSTO 2006 - AGOSTO 2007

MESES	VÍA DE ABSOLUCIÓN								TOTAL
	LLAMADA TELEFÓNICA		MESA DE PARTES		FACSIMIL		E-MAIL		
	EMPLEADOR	TRABAJADOR	EMPLEADOR	TRABAJADOR	EMPLEADOR	TRABAJADOR	CONSULTAS LABORALES	OTRAS CONSULTAS	
AGOSTO	4,216	2,151	12	10	1	1	2,210	607	9,208
SETIEMBRE	4,316	2,175	15	7	-	-	2,763	313	9,589
OCTUBRE	4,460	2,185	9	12	-	-	2,647	632	9,945
NOVIEMBRE	4,252	2,282	7	9	-	-	3,348	1,175	11,073
DICIEMBRE	2,719	1,710	10	5	1	-	1,505	70	6,020
ENERO	4,937	2,914	7	11	-	-	1,846	99	9,814
FEBRERO	4,054	2,548	6	12	1	-	1,917	67	8,605
MARZO	4,521	2,730	10	6	1	-	2,020	36	9,324
ABRIL	4,046	2,418	5	4	1	-	2,514	52	9,040
MAYO	4,240	2,231	15	8	-	-	2,439	64	8,997
JUNIO	3,409	1,836	18	8	-	-	2,390	46	7,707
JULIO	4,082	2,288	12	9	2	1	2,798	82	9,274
AGOSTO	2,107	1,089	5	5	2	1	1,259	51	4,519



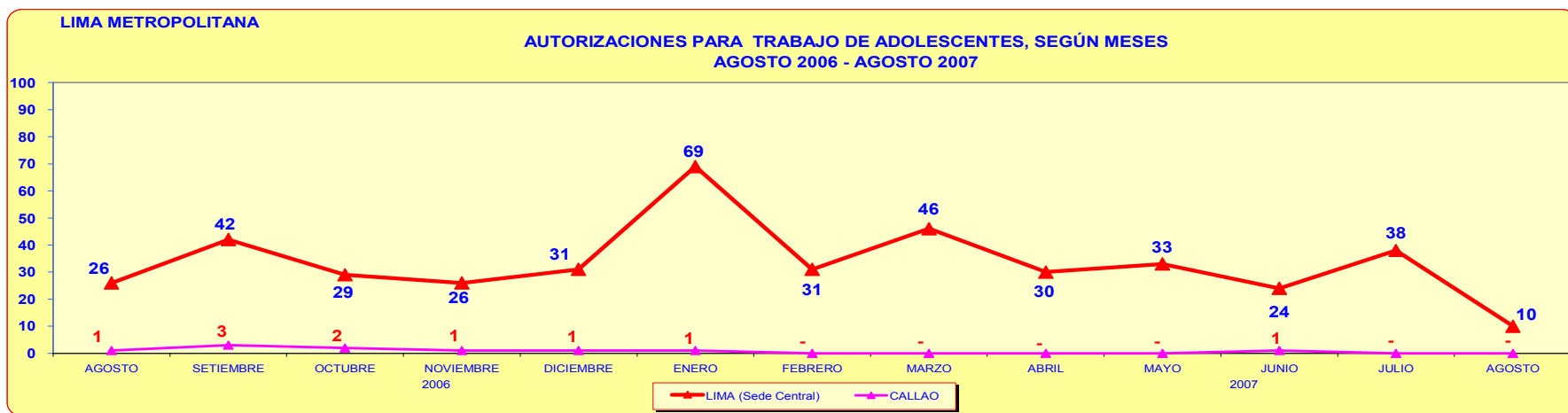
FUENTE : MINISTERIO DE TRABAJO Y PROMOCIÓN DEL EMPLEO  
DIRECCIÓN REGIONAL DE TRABAJO Y PROMOCIÓN DEL EMPLEO DE LIMA - CALLAO  
ELABORADO : OFICINA DE ESTADÍSTICA E INFORMÁTICA / OFICINA DE ESTADÍSTICA

CUADRO N° 07

LIMA METROPOLITANA

**AUTORIZACIONES PARA TRABAJO DE ADOLESCENTES  
POR ACTIVIDAD ECONÓMICA, SEGÚN OCUPACIÓN  
ENERO - AGOSTO  
2007**

OCUPACIÓN	ACTIVIDAD ECONÓMICA									TOTAL
	INDUSTRIA MANUFACTURERA	COMERCIO AL POR MAYOR Y MENOR	HOTELES Y RESTAURANTES	TRANSPORTE, ALMACENAM. Y COMUNICACIÓN	ACTIVIDADES INMOBILIARIAS, EMPREARIALES	ADMINISTRAC. PÚBLICA Y DEFENSA	ENSEÑANZA	OTRAS ACTIV. DE SERVICIOS COMUNITARIOS	OTRAS	
PROFESOR DE ACADEMIAS	-	-	-	-	-	-	1	2	-	3
AYUDANTE DE ALMACÉN	2	7	2	-	1	-	-	-	1	13
RECEPCIONISTA	2	6	1	1	5	1	3	5	3	27
AUXILIAR DE OFICINA	5	8	1	5	9	7	3	4	4	46
AZAFATAS / MOZOS	-	3	20	-	2	-	-	2	-	27
COMERCIANTES AL POR MAYOR	-	5	-	-	-	-	-	-	-	5
COMERCIANTES AL POR MENOR	9	36	1	-	-	-	-	3	-	49
ANFITRIONAS / DEGUSTADORAS	4	11	4	-	9	-	-	1	-	29
LIMPIEZA HOTELES, OFICINAS	1	1	1	2	-	-	-	1	-	6
PERSONAL NO CLASIFICADO	1	2	-	1	-	1	-	2	-	7
JARDINERO	-	-	-	-	-	1	-	-	-	1
AYUDANTE MANUAL	33	19	5	1	2	-	-	4	4	68
OTRAS	-	-	1	-	-	-	-	-	-	1
<b>TOTAL</b>	<b>57</b>	<b>98</b>	<b>36</b>	<b>10</b>	<b>28</b>	<b>10</b>	<b>7</b>	<b>24</b>	<b>12</b>	<b>282</b>



FUENTE : MINISTERIO DE TRABAJO Y PROMOCIÓN DEL EMPLEO  
DIRECCIÓN REGIONAL DE TRABAJO Y PROMOCIÓN DEL EMPLEO DE LIMA - CALLAO  
ELABORADO: OFICINA DE ESTADÍSTICA E INFORMÁTICA / OFICINA DE ESTADÍSTICA

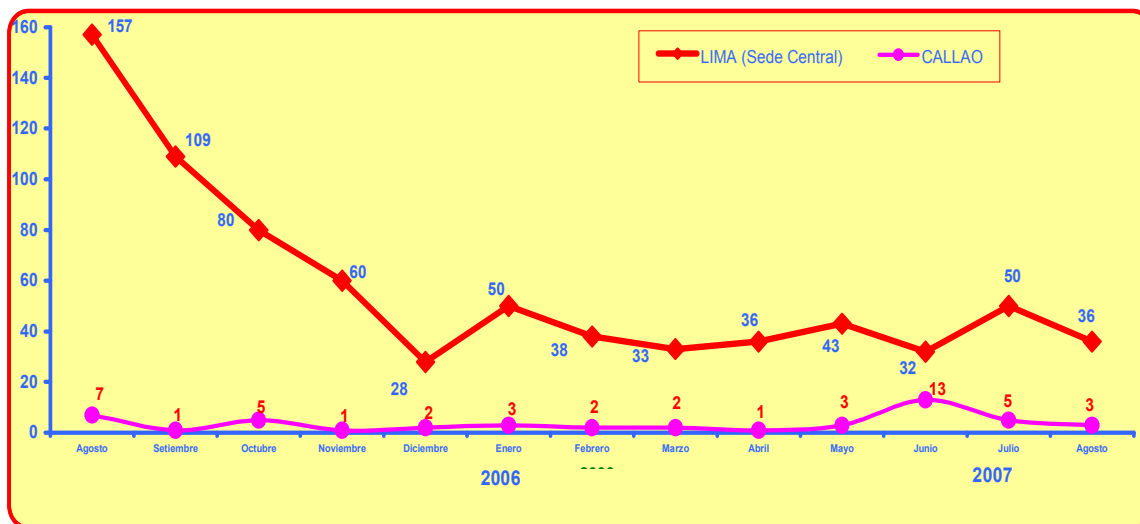
## CUADRO N° 08

### LIMA METROPOLITANA

#### ENTIDADES EMPLEADORAS QUE DESARROLLAN ACTIVIDADES DE ALTO RIESGO

AGOSTO 2006 - AGOSTO 2007

MESES	LIMA METROPOLITANA		
	LIMA (SEDE CENTRAL)	CALLAO	TOTAL
AGOSTO	157	7	164
SETIEMBRE	109	1	110
OCTUBRE	80	5	85
NOVIEMBRE	60	1	61
DICIEMBRE	28	2	30
ENERO	50	3	53
FEBRERO	38	2	40
MARZO	33	2	35
ABRIL	36	1	37
MAYO	43	3	46
JUNIO	32	13	45
JULIO	50	5	55
AGOSTO	36	3	39



FUENTE : MINISTERIO DE TRABAJO Y PROMOCIÓN DEL EMPLEO  
DIRECCIÓN REGIONAL DE TRABAJO Y PROMOCIÓN DEL EMPLEO DE LIMA-CALLAO  
ELABORADO : OFICINA DE ESTADÍSTICA E INFORMÁTICA / OFICINA DE ESTADÍSTICA

CUADRO N° 09

NIVEL NACIONAL

HUELGAS, TRABAJADORES COMPRENDIDOS Y HORAS - HOMBRE  
PERDIDAS EN EL SECTOR PRIVADO, SEGÚN CAUSAS

AGOSTO 2007

CAUSAS	HUELGAS	TRABAJADORES COMPRENDIDOS	HORAS - HOMBRE PERDIDAS *
<b>INCUMPLIMIENTO DE NORMAS LEGALES Y/O CONVENCIONALES</b>	4	373	12,720
Incumplimiento de pagos de beneficios sociales, planillas y otros	4	373	12,720
<b>TOTAL</b>	<b>4</b>	<b>373</b>	<b>12,720</b>

FUENTE : MINISTERIO DE TRABAJO Y PROMOCIÓN DEL EMPLEO  
DIRECCIONES REGIONALES / ZONAS DE TRABAJO.

ELABORADO : OFICINA DE ESTADÍSTICA E INFORMÁTICA / OFICINA DE ESTADÍSTICA.

\* : INCLUYE HORAS - HOMBRE PERDIDAS PROVENIENTE DE HUELGAS INICIADAS EL MES ANTERIOR.

CUADRO N° 10

NIVEL NACIONAL

HUELGAS, TRABAJADORES COMPRENDIDOS Y HORAS - HOMBRE PERDIDAS  
EN EL SECTOR PRIVADO, SEGÚN ACTIVIDAD ECONÓMICA  
AGOSTO 2007

AÑO	HUELGAS	TRABAJADORES COMPRENDIDOS	HORAS - HOMBRE
2006	6	960	36,392
2007	4	373	12,720
VARIACIÓN PORCENTUAL MENSUAL 2006/2007	-33	-61	-65

NOTA: PERIODO DE REFERENCIA DE AMBOS AÑOS MES DE AGOSTO

ACTIVIDAD ECONÓMICA	HUELGAS	TRABAJADORES COMPRENDIDOS	HORAS - HOMBRE PERDIDAS *
EXPLOTACIÓN DE MINAS Y CANTERAS	1	107	856
SUMINISTRO DE ELECTRICIDAD, GAS Y AGUA	1	208	6,656
CONSTRUCCIÓN	2	58	4,264
ADMINISTRACIÓN PÚBLICA Y DEFENSA	-	-	944
<b>TOTAL</b>	<b>4</b>	<b>373</b>	<b>12,720</b>

FUENTE : MINISTERIO DE TRABAJO Y PROMOCIÓN DEL EMPLEO

DIRECCIONES REGIONALES / ZONAS DE TRABAJO

ELABORADO : OFICINA DE ESTADÍSTICA E INFORMÁTICA / OFICINA DE ESTADÍSTICA

\* : INCLUYE HORAS - HOMBRE PERDIDAS PROVENIENTE DE HUELGAS INICIADAS EL MES ANTERIOR.

**CUADRO N°11**

**LIMA METROPOLITANA**

**REGISTRO SINDICAL, CAMBIO DE JUNTA DIRECTIVA, CANCELACIÓN DEL  
REGISTRO Y REFORMA DE ESTATUTOS EN EL SECTOR PRIVADO  
AGOSTO 2007**

REGISTROS	LIMA METROPOLITANA		
	LIMA	CALLAO	TOTAL
<b>REGISTRO SINDICAL</b>	<b>1</b>	<b>3</b>	<b>4</b>
- DELEGADOS	-	-	-
- SINDICATOS	1	3	4
- FEDERACIONES	-	-	-
<b>CAMBIO DE JUNTA DIRECTIVA</b>	<b>10</b>	<b>3</b>	<b>13</b>
<b>CANCELACIÓN DEL REGISTRO SINDICAL</b>	<b>-</b>	<b>-</b>	<b>-</b>
<b>REFORMA DE ESTATUTOS</b>	<b>5</b>	<b>1</b>	<b>6</b>

FUENTE : MINISTERIO DE TRABAJO Y PROMOCIÓN DEL EMPLEO  
DIRECCIÓN REGIONAL DE TRABAJO Y PROMOCIÓN DEL EMPLEO DE LIMA-CALLAO  
ELABORADO : OFICINA DE ESTADÍSTICA E INFORMÁTICA / OFICINA DE ESTADÍSTICA

**CUADRO N° 12**

**LIMA METROPOLITANA**

**REGISTRO SINDICAL, CAMBIO DE JUNTA DIRECTIVA, MODIFICACIÓN DE ESTATUTOS  
DE SERVIDORES PÚBLICOS - ROSSP  
AGOSTO 2007**

LIMA METROPOLITANA	INSCRIPCIÓN AUTOMÁTICA (INAP)	RÉGIMEN PÚBLICO				RÉGIMEN PRIVADO				RÉGIMEN MIXTO			
		SINDICATOS	FEDERACIONES	CAMBIO DE JUNTA DIRECTIVA	MODIFICACIÓN DE ESTATUTOS	SINDICATOS	FEDERACIONES	CAMBIO DE JUNTA DIRECTIVA	MODIFICACIÓN DE ESTATUTOS	SINDICATOS	FEDERACIONES	CAMBIO DE JUNTA DIRECTIVA	MODIFICACIÓN DE ESTATUTOS
LIMA	1	-	-	6	1	-	-	-	-	-	-	-	-
CALLAO	-	1	-	-	-	-	-	-	-	-	-	-	-
<b>TOTAL</b>	<b>1</b>	<b>1</b>	<b>-</b>	<b>6</b>	<b>1</b>	<b>-</b>	<b>-</b>	<b>-</b>	<b>-</b>	<b>-</b>	<b>-</b>	<b>-</b>	<b>-</b>

FUENTE : MINISTERIO DE TRABAJO Y PROMOCIÓN DEL EMPLEO  
DIRECCIÓN REGIONAL DE TRABAJO Y PROMOCIÓN DEL EMPLEO DE LIMA-CALLAO  
ELABORADO : OFICINA DE ESTADÍSTICA E INFORMÁTICA / OFICINA DE ESTADÍSTICA

CUADRO N° 13

LIMA METROPOLITANA

SERVICIO PRESTADO POR EL MTPE EN MATERIA DE DEFENSA Y ASESORÍA LEGAL A TRABAJADORES  
(PATROCINIO JURÍDICO)  
AGOSTO 2007

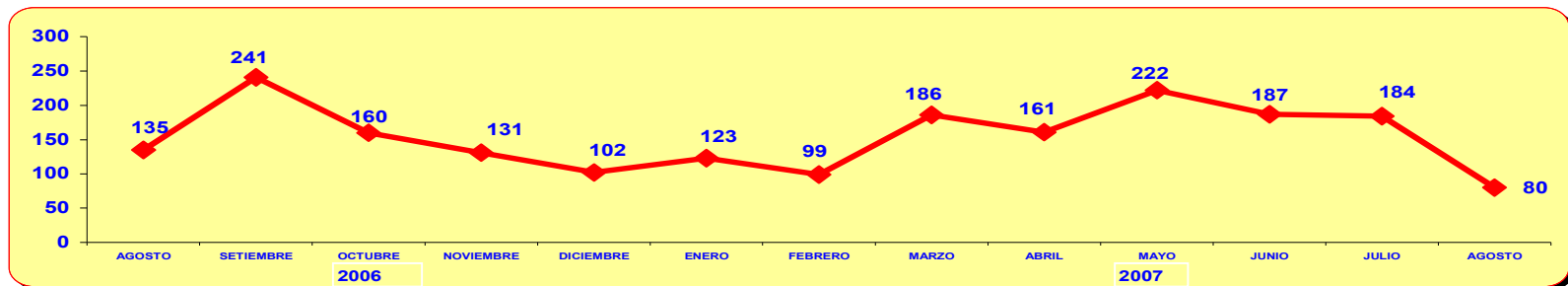
MES	SERVICIO DE PATROCINIO JURÍDICO							
	ATENCIÓN AL PÚBLICO	DEMANDAS INTERPUESTAS					SENTENCIAS	PROCESOS CONCLUIDOS
		BENEFICIOS SOCIALES	DESPIDOS ARBITRARIOS	EJECUCIÓN DE ACTAS	OTROS	TOTAL		
AGOSTO	1,889	55	20	5	-	80	31	48
TOTAL ACUMULADO	22,071	721	342	138	11	1,212	394	693

FUENTE : MINISTERIO DE TRABAJO Y PROMOCIÓN DEL EMPLEO  
DIRECCIÓN REGIONAL DE TRABAJO Y PROMOCIÓN DEL EMPLEO DE LIMA - CALLAO  
ELABORADO : OFICINA DE ESTADÍSTICA E INFORMÁTICA / OFICINA DE ESTADÍSTICA

GRÁFICO N° 03

LIMA METROPOLITANA

DEMANDAS INTERPUESTAS POR EL MTPE, SEGÚN MESES  
AGOSTO 2006 - AGOSTO 2007



FUENTE : MINISTERIO DE TRABAJO Y PROMOCIÓN DEL EMPLEO  
DIRECCIÓN REGIONAL DE TRABAJO Y PROMOCIÓN DEL EMPLEO DE LIMA - CALLAO  
ELABORADO : OFICINA DE ESTADÍSTICA E INFORMÁTICA / OFICINA DE ESTADÍSTICA

LIMA METROPOLITANA

CONVENIOS COLECTIVOS REGISTRADOS POR CATEGORIA OCUPACIONAL, ETAPAS DE SOLUCIÓN, VIGENCIA, CONDICIONES REMUNERATIVAS (NUEVOS SOLES), BONIFICACIONES Y/O ASIGNACIONES, SEGÚN EMPRESAS

AGOSTO 2007

RAZON SOCIAL	ACTV. ECONÓMICA	ORGANISMO SINDICAL	ETAPA DE SOLUC.	FECHA DE :					AUMENTO GENERAL		CLAÚSULA DE SALVAGUARDA	BONIFIC. ÚNICA POR PRODUCTIV.	BONIFIC. EXTRAORD. ÚNICA VEZ	BONIFIC. CIERRE PLIEGO	OTRAS ASIGNACIONES Y/O BONIFICACIONES						
				PRESENTACIÓN	SOLUCIÓN	NRO. DIAS	VIGENCIA		EMPLEADO (MENSUAL)	OBRERO (DIARIO)					MENSUAL Y/O DIARIO	ESPOSA	HIJO	FALLECIMIENTO		ESCOLARIDAD	OTROS
							INICIO	TÉRMINO										TRABAJADOR	FAMILIA		
<b>LIMA</b>																					
LIMA GOLF CLUB	O	O	C	24/04/2007	02/08/2007	98.00	04/06/2007	03/08/2008	-	1.15	-	-	-	-	151.20	-	-	-	-	1/	
CLUB ESMERALDA	O	O	ND	06/06/2007	08/08/2007	62.00	01/07/2007	30/06/2008	-	1.00	-	-	-	-	-	-	1,000.00	800.00	180.00	1/	
INDUSTRIAL TEAL S.A.	D	O	C	20/04/2007	09/08/2007	109.00	29/05/2007	28/05/2008	-	1.10	-	-	-	-	252.00	-	-	2,800.00	180.00	1/	
SHOUGANG HIERRO PERÚ S.A.A.	C	D-E	ND	28/02/2007	13/08/2007	163.00	01/04/2007	31/08/2008	103.00	-	-	-	-	1,100.00	-	-	-	-	-	-	
CORPORACIÓN PERUANA DE PRODUCTOS QUÍMICOS S.A.	D	O	ND	05/06/2007	14/08/2007	69.00	01/07/2007	30/06/2008	-	1.25	-	-	-	-	-	-	-	-	-	2/	
XIMESA S.R.L.	D	O	ND	16/05/2007	16/08/2007	90.00	16/08/2007	15/08/2010	-	1.00	-	-	-	-	-	-	-	-	-	2/	
FÁBRICA DE TEJIDOS LA BELLOTA	D	E/O	ND	08/09/2006	17/08/2007	339.00	08/10/2006	07/10/2007	-	1.00	-	-	-	-	SI	DILEY	1,100.00	900.00	160.00	1/	
HOGAR CLÍNICA SAN JUAN DE DIOS	N	O	ND	24/05/2007	21/08/2007	87.00	01/07/2007	30/06/2008	-	1.00	-	-	-	-	-	10%RMV	46.00	875.00	950.00	-	1/
CLUB TENNIS LAS TERRAZAS	O	E/O	ND	02/06/2007	22/08/2007	80.00	01/07/2007	30/08/2008	60.00	2.00	-	-	-	-	-	16.50	16.50	2,500.00	300.00	1/	
INVERSIONES COMINDUSTRIA S.A.	D	O	ND	21/06/2007	23/08/2007	62.00	01/07/2007	30/06/2008	-	1.00	8to. MES	0.50	-	-	-	-	-	3,500.00	1,600.00	700.00	2/
G. Y M. S.A.	F	D-O	ND	CC	25/08/2007	-	22/08/2007	TERMINO OBRA	-	34.00	-	-	SI	-	-	-	-	-	30JB	1/	
MINERA RIO CAUDALOSO Y SERVICIOS COMPLEMENTARIOS EIRL- MIRCASEC	C	O	ND	CC	31/08/2007	-	01/09/2007	31/08/2012	-	1.50	-	-	-	-	1,000.00	-	-	2,000.00	-	-	1/
MINEROS BETA SAN JOSÉ S.A.C.	C	O	ND	CC	31/08/2007	-	01/09/2007	31/08/2012	-	1.50	-	-	-	-	1,000.00	-	-	2,000.00	-	-	1/
CONTRATISTAS MINEROS DEL ROSARIO S.A.C. CONMIRO SAC	C	O	ND	CC	31/08/2007	-	01/09/2007	31/08/2012	-	1.50	-	-	-	-	1,000.00	-	-	2,000.00	-	-	1/
<b>CALLAO</b>																					
INDUSTRIAS VENCEDOR S.A.- DIVISIÓN QUÍMICA	D	O	ND	30/03/2007	14/08/2007	134.00	01/05/2007	30/04/2008	-	1.20	-	-	-	-	-	-	-	-	-	135.00	-

FUENTE : MINISTERIO DE TRABAJO Y PROMOCIÓN DEL EMPLEO  
DIRECCIÓN REGIONAL DE TRABAJO Y PROMOCIÓN DEL EMPLEO DE LIMA - CALLAO

ACTIVIDAD ECONÓMICA  
C - EXPLOTACIÓN DE MINAS Y CANTERAS

O : OBREROS  
C : CONCILIACIÓN  
ND : NEGOCIACIÓN DIRECTA  
CC : CONVENIO COLECTIVO

D-E : DELEGADOS DE EMPLEADOS  
D-O : DELEGADOS DE OBREROS  
E/O : EMPLEADOS Y OBREROS  
RMV : REMUNERACIÓN MÍNIMO VITAL

ELABORADO : OFICINA DE ESTADÍSTICA E INFORMÁTICA / OFICINA DE ESTADÍSTICA

- 1/ : FIESTAS PATRIAS, VACACIONES, NAVIDAD, PRODUCCIÓN, BOTIQUÍN, NACIMIENTO DE HIJO, CATEGORIZACIÓN, BONIFICACIONES ESPECIALES, BONIFICACIÓN COMPENSATORIA POR PRÓRROGA DE PLIEGO, CAPACITACIÓN, PRIMA TEXTIL ETC.  
2/ : AMBAS PARTES ACUERDAN MANTENER EN VIGENCIA LOS BENEFICIOS Y/O CONDICIONES OBTENIDOS EN PACTOS ANTERIORES.

D - INDUSTRIA MANUFACTURERA  
F - CONSTRUCCIÓN  
N - SERVICIOS SOCIALES Y DE SALUD  
O - OTRAS ACTIVIDADES DE SERVICIOS COMUNITARIOS