



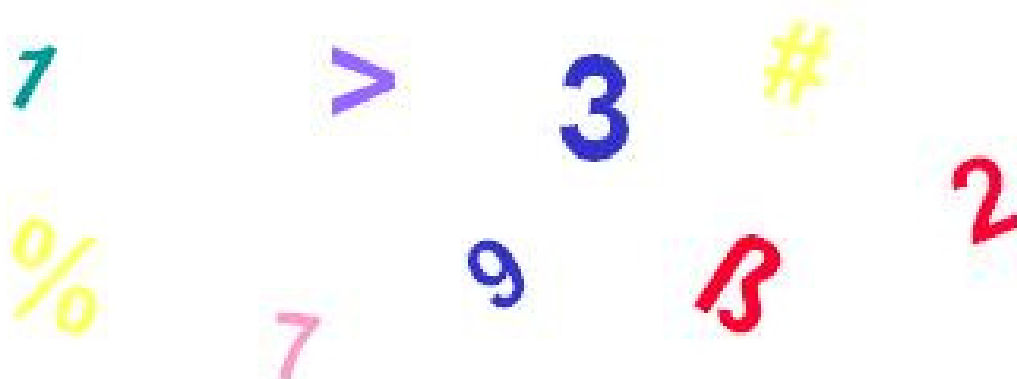
PERÚ

Ministerio  
de Trabajo  
y Promoción del Empleo

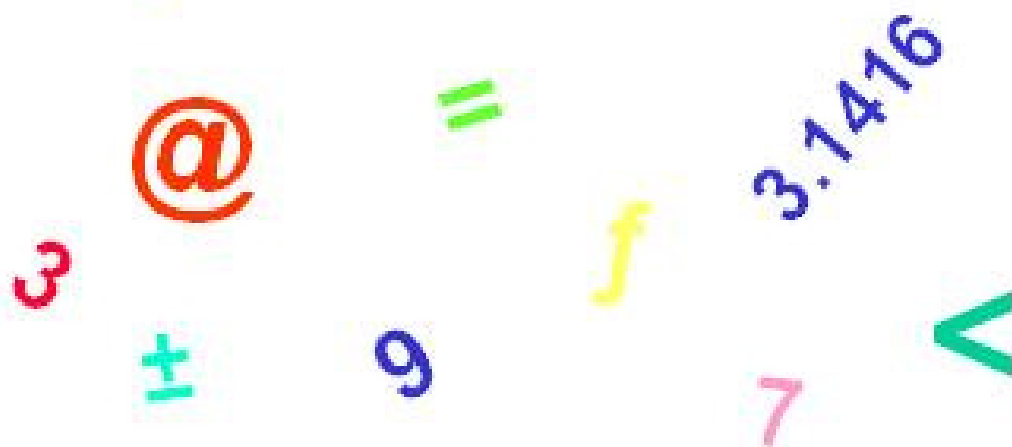
AÑO 13

AGOSTO 2009

N° 08



## *Leyendo Números...*



OFICINA DE ESTADÍSTICA E INFORMÁTICA  
OFICINA DE ESTADÍSTICA

LIMA - PERÚ

**CUADRO N° 01**

**LIMA METROPOLITANA**

**PLIEGOS DE RECLAMOS PRESENTADOS Y CONVENIOS COLECTIVOS REGISTRADOS  
POR ETAPAS DE SOLUCIÓN, SEGÚN ACTIVIDAD ECONÓMICA**

**AGOSTO 2009**

ACTIVIDAD ECONÓMICA	PRESENTADOS	ETAPA DE SOLUCIÓN 1/				TOTAL
		NEGOCIACIÓN DIRECTA	CONCILIACIÓN	EXTRA PROCESO	ARBITRAJE UNIPERSONAL	
AGRICULTURA, GANADERÍA, CAZA, SILVICULTURA	-	-	-	-	-	-
PESCA	-	-	-	-	-	-
EXPLOTACIÓN DE MINAS Y CANTERAS	-	-	-	-	-	-
INDUSTRIAS MANUFACTURERAS	9	7	-	-	-	7
SUMINISTRO DE ELECTRICIDAD, GAS Y AGUA	-	-	-	-	-	-
CONSTRUCCIÓN	-	1	-	-	-	1
COMERCIO AL POR MAYOR Y MENOR	-	-	-	-	-	-
HOTELES Y RESTAURANTES	-	-	-	-	-	-
TRANSPORTES, ALMACENAMIENTO Y COMUNICACIONES	4	1	-	-	-	1
INTERMEDIACIÓN FINANCIERA	1	-	-	-	-	-
ACTIV. INMOBILIARIAS, EMP. Y DE ALQUILER	-	-	-	-	-	-
ADMINISTRACIÓN PÚBLICA Y DEFENSA	2	1	-	-	-	1
ENSEÑANZA	1	3	-	-	-	3
SERVICIOS SOCIALES Y DE SALUD	-	-	-	-	-	-
OTRAS ACT. DE SERVICIOS SOCIALES Y COMUNALES	2	4	-	-	-	4
<b>TOTAL</b>	<b>19</b>	<b>17</b>	<b>-</b>	<b>-</b>	<b>-</b>	<b>17</b>

FUENTE : MINISTERIO DE TRABAJO Y PROMOCIÓN DEL EMPLEO  
DIRECCIÓN REGIONAL DE TRABAJO Y PROMOCIÓN DEL EMPLEO DE LIMA - CALLAO

ELABORADO : OFICINA DE ESTADÍSTICA E INFORMÁTICA / OFICINA DE ESTADÍSTICA

1/ : Incluye pliegos de reclamos presentados en años anteriores y solucionados a la fecha.

**CUADRO N° 02**

**LIMA METROPOLITANA**

**CONTRATOS PRESENTADOS DE MANO DE OBRA NACIONAL POR MODALIDAD Y NATURALEZA, SEGÚN ACTIVIDAD ECONÓMICA**

**TEXTO ÚNICO ORDENADO DEL DECRETO LEGISLATIVO N° 728**

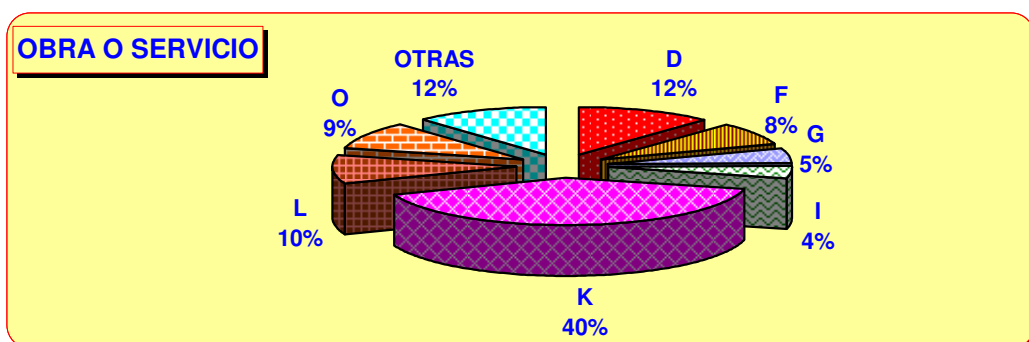
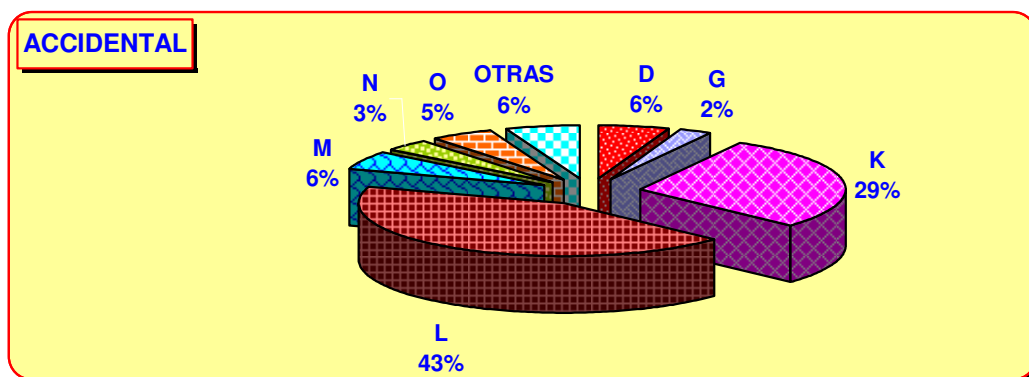
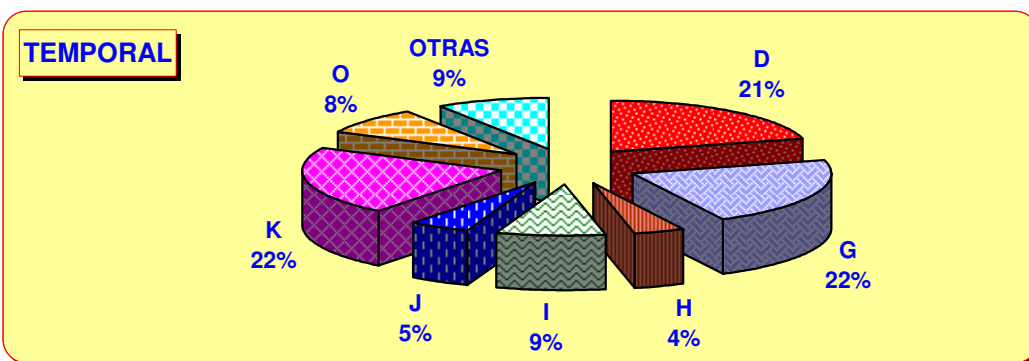
**AGOSTO 2009**

ACTIVIDAD ECONÓMICA	MODALIDAD											TOTAL	
	TEMPORAL				ACCIDENTAL				OBRA O SERVICIO DETERMINADO				
	ARTÍCULO			SUBTOTAL	ARTÍCULO			SUBTOTAL	ARTÍCULO				SUBTOTAL
	57º	58º	59º		60º	61º	62º		63º	64º	67º		
AGRICULTURA, GANADERÍA, CAZA Y SILVICULTURA	188	230	39	457	3	1	-	4	453	229	47	729	1 190
PESCA	136	16	-	152	-	-	-	-	23	102	1	126	278
EXPLOTACIÓN DE MINAS Y CANTERAS	434	256	41	731	2	2	-	4	1 468	17	2	1 487	2 222
INDUSTRIAS MANUFACTURERAS	6 138	11 552	293	17 983	1	49	-	50	3 498	916	331	4 745	22 778
SUMINISTRO DE ELECTRICIDAD, GAS Y AGUA	70	1	-	71	-	7	-	7	22	-	-	22	100
CONSTRUCCIÓN	403	361	1	765	-	-	-	-	3 004	18	-	3 022	3 787
COMERCIO AL POR MAYOR Y AL POR MENOR; REP. VEHÍC. AUTOMOTORES	10 297	8 589	73	18 959	9	13	-	22	1 584	331	60	1 975	20 956
HOTELES Y RESTAURANTES	2 059	1 439	8	3 506	-	14	-	14	265	38	15	318	3 838
TRANSPORTES, ALMACENAMIENTO Y COMUNICACIONES	4 101	3 644	55	7 800	-	12	-	12	1 092	632	12	1 736	9 548
INTERMEDIACIÓN FINANCIERA	2 483	1 522	119	4 124	-	10	-	10	719	-	-	719	4 853
ACTIVIDADES INMOBILIARIAS, EMPRESARIALES Y DE ALQUILER	12 671	6 219	14	18 904	156	103	1	260	13 163	2 655	71	15 889	35 053
ADMINISTRACIÓN PÚBLICA Y DEFENSA	1 758	172	1	1 931	-	388	-	388	3 889	1	-	3 890	6 209
ENSEÑANZA	1 096	1 292	5	2 393	-	49	3	52	823	20	8	851	3 296
SERVICIOS SOCIALES Y DE SALUD	872	654	1	1 527	-	31	-	31	285	1	1	287	1 845
OTRAS ACTIV. DE SERVICIOS COMUNITARIOS, SOCIALES Y PERSONALES	4 572	2 641	125	7 338	-	45	1	46	3 478	255	7	3 740	11 124
ORGANIZ. Y ÓRGANOS EXTRATERRITORIALES	24	3	-	27	-	1	-	1	34	-	-	34	62
<b>TOTAL</b>	<b>47 302</b>	<b>38 591</b>	<b>775</b>	<b>86 668</b>	<b>171</b>	<b>725</b>	<b>5</b>	<b>901</b>	<b>33 800</b>	<b>5 215</b>	<b>555</b>	<b>39 570</b>	<b>127 139</b>

FUENTE : MINISTERIO DE TRABAJO Y PROMOCIÓN DEL EMPLEO  
DIRECCIÓN REGIONAL DE TRABAJO Y PROMOCIÓN DEL EMPLEO DE LIMA - CALLAO  
SISTEMA DE CONTRATOS Y CONVENIOS DE MODALIDADES FORMATIVAS LABORALES  
ELABORADO : OFICINA DE ESTADÍSTICA E INFORMÁTICA / OFICINA DE ESTADÍSTICA

GRÁFICO Nº 01

LIMA METROPOLITANA  
 CONTRATOS PRESENTADOS DE MANO DE OBRA NACIONAL POR  
 MODALIDAD, SEGÚN ACTIVIDAD ECONÓMICA  
 DECRETO LEGISLATIVO Nº 728  
 AGOSTO 2009



FUENTE : MINISTERIO DE TRABAJO Y PROMOCIÓN DEL EMPLEO  
 DIRECCIÓN REGIONAL DE TRABAJO Y PROMOCIÓN DEL EMPLEO DE LIMA - CALLAO  
 ELABORADO : OFICINA DE ESTADÍSTICA E INFORMÁTICA / OFICINA DE ESTADÍSTICA

ACTIVIDAD ECONÓMICA (CIU):

A - AGRICULTURA, GANADERÍA, CAZA Y SILVICULTURA  
 B - PESCA  
 C - EXPLOTACIÓN DE MINAS Y CANTERAS  
 D - INDUSTRIAS MANUFACTURERAS  
 E - SUMINISTRO DE ELECTRICIDAD, GAS Y AGUA  
 F - CONSTRUCCIÓN  
 G - COMERCIO AL POR MAYOR Y AL POR MENOR  
 H - HOTELES Y RESTAURANTES  
 I - TRANSPORTE, ALMACENAMIENTO Y COMUNICACIONES

J - INTERMEDIACIÓN FINANCIERA  
 K - ACTIVIDADES INMOBIL., EMPRESARIALES Y DE ALQUILER  
 L - ADMINISTRACIÓN PÚBLICA Y DEFENSA  
 M - ENSEÑANZA  
 N - SERVICIOS SOCIALES Y DE SALUD  
 O - OTRAS ACTIVIDADES DE SERVICIOS COMUNITARIOS  
 P - HOGARES PRIVADOS CON SERVICIO DOMÉSTICO  
 Q - ORGANIZACIONES Y ÓRGANOS EXTRATERRITORIALES

**CUADRO Nº 03**

**LIMA METROPOLITANA**

**CONTRATOS PRESENTADOS DE MANO DE OBRA NACIONAL POR INICIO Y RENOVACIÓN, Y MANO DE OBRA EXTRANJERA  
AGOSTO 2009**

MES	CONTRATOS DE MANO DE OBRA NACIONAL														CONTRATOS DE MANO DE OBRA EXTRANJERA (D. LEG. Nº 689)
	LEY DE FOMENTO DEL EMPLEO (D. LEG. Nº 728)										PROMOCIÓN A LA EXPORTACIÓN NO TRADICIONAL (D. LEY Nº 22342)			TOTAL CONTRATOS DE MANO DE OBRA NACIONAL	
	TEMPORAL			ACCIDENTAL			OBRA O SERVICIO DETERMINADO			TOTAL DECRETO LEGISLATIVO Nº 728	INICIO	RENOVACIÓN	TOTAL		
	INICIO	RENOVACIÓN	SUBTOTAL	INICIO	RENOVACIÓN	SUBTOTAL	INICIO	RENOVACIÓN	SUBTOTAL						
AGOSTO	27 407	59 261	86 668	462	439	901	12 664	26 906	39 570	127 139	2 606	11 359	13 965	141 104	331
<b>TOTAL ACUMULADO</b>	<b>223 463</b>	<b>526 552</b>	<b>750 015</b>	<b>3 235</b>	<b>3 011</b>	<b>6 246</b>	<b>112 352</b>	<b>236 223</b>	<b>348 575</b>	<b>1 104 836</b>	<b>20 121</b>	<b>105 406</b>	<b>125 527</b>	<b>1 230 363</b>	<b>2 119</b>

FUENTE : MINISTERIO DE TRABAJO Y PROMOCIÓN DEL EMPLEO  
DIRECCIÓN REGIONAL DE TRABAJO Y PROMOCIÓN DEL EMPLEO DE LIMA - CALLAO  
SISTEMA DE CONTRATOS Y CONVENIOS DE MODALIDADES FORMATIVAS LABORALES

ELABORADO : OFICINA DE ESTADÍSTICA E INFORMÁTICA / OFICINA DE ESTADÍSTICA

**CUADRO N° 04**

**LIMA METROPOLITANA**

**CONTRATOS PRESENTADOS DE TRABAJO DE TIEMPO PARCIAL,  
SEGÚN ACTIVIDAD ECONÓMICA**

**AGOSTO 2009**

ACTIVIDAD ECONÓMICA	LIMA METROPOLITANA		
	LIMA	CALLAO	TOTAL
AGRICULTURA, GANADERÍA, CAZA Y SILVICULTURA	3	1	4
EXPLOTACIÓN DE MINAS Y CANTERAS	1	-	1
INDUSTRIAS MANUFACTURERAS	92	2	94
CONSTRUCCIÓN	1	-	1
COMERCIO AL POR MAYOR Y AL POR MENOR; REP. VEHÍC. AUTOM.	791	45	836
HOTELES Y RESTAURANTES	628	10	638
TRANSPORTE, ALMACENAMIENTO Y COMUNICACIONES	105	10	115
INTERMEDIACIÓN FINANCIERA	158	1	159
ACTIVIDADES INMOBILIARIAS, EMPRESARIALES Y DE ALQUILER	1 065	28	1 093
ADMINISTRACIÓN PÚBLICA Y DEFENSA	-	-	-
ENSEÑANZA	6 616	23	6 639
SERVICIOS SOCIALES Y DE SALUD	33	-	33
OTRAS ACTIV. DE SERV. COMUN., SOCIALES Y PERSONALES	711	19	730
ORGANIZ. Y ÓRGANOS EXTRATERRITORIALES	1	-	1
<b>T O T A L</b>	<b>10 205</b>	<b>139</b>	<b>10 344</b>

**FUENTE : MINISTERIO DE TRABAJO Y PROMOCIÓN DEL EMPLEO  
DIRECCIÓN REGIONAL DE TRABAJO Y PROMOCIÓN DEL EMPLEO DE LIMA - CALLAO  
SISTEMA DE CONTRATOS Y CONVENIOS DE MODALIDADES FORMATIVAS LABORALES**

**ELABORADO : OFICINA DE ESTADÍSTICA E INFORMÁTICA / OFICINA DE ESTADÍSTICA**

**CUADRO N° 05**

**LIMA METROPOLITANA  
SERVICIO DE DEFENSA Y ASESORÍA LEGAL A TRABAJADORES Y EMPLEADORES,  
SEGÚN MATERIA  
AGOSTO 2009**

MATERIA	LIMA METROPOLITANA		
	LIMA	CALLAO	TOTAL
<b>1. CONSULTAS</b>	<b>15 024</b>	<b>1 331</b>	<b>16 355</b>
<b>1.1 EMPLEADOR</b>	<b>2 016</b>	<b>11</b>	<b>2 027</b>
- TUPA	135	3	138
- Planillas	175	4	179
- CTS	28	2	30
- Contratos	274	2	276
- Extinción de Relación Laboral	68	-	68
- Suspensión de la Relación Laboral	12	-	12
- Empresas de Servicios Especiales	79	-	79
- Otros	1 245	-	1 245
<b>1.2 TRABAJADORES</b>	<b>13 008</b>	<b>1 320</b>	<b>14 328</b>
- Beneficios Sociales	4 777	335	5 112
- CTS	105	30	135
- Despidos Arbitrarios	1 785	273	2 058
- Contrato de Trabajo	27	35	62
- Remuneraciones	115	-	115
- Hostilidad	36	8	44
- Acoso Sexual	-	-	-
- Orientación Legal	3 155	388	3 543
- Verificación Policial *	2 521	248	2 769
- Accidentes de Trabajo	60	3	63
- Otros	427	-	427
<b>2. CONCILIACIONES</b>			
2.1 CONCILIADAS	362	13	375
2.2 NO CONCILIADAS	505	23	528
2.3 ASISTENCIA DEL EMPLEADOR	288	6	294
2.4 ASISTENCIA DEL TRABAJADOR	272	4	276
2.5 INASISTENCIA DE AMBAS PARTES	189	6	195
<b>3. DEFENSA LEGAL GRATUITA</b>			
- Atención al Público	3 096	354	3 450
- Demandas Interpuestas (efectuadas)	79	20	99
- Audiencia Asistida	5	8	13
- Escritos Elaborados	294	30	324
- Notificación Atendida	788	225	1 013
- Sentencias	27	14	41
- Archivos Definitivos	5	4	9
<b>4. LIQUIDACIONES</b>	<b>1 265</b>	<b>113</b>	<b>1 378</b>
<b>4.1 SEXO</b>			
- Masculino	769	80	849
- Femenino	496	33	529
<b>4.2 CATEGORÍA</b>			
- Empleado	973	91	1 064
- Obrero	292	22	314
<b>5. MULTAS IMPUESTAS</b>	<b>80</b>	<b>7</b>	<b>87</b>
- Monto (en nuevos soles)	120 000	7 000	127 000
<b>6. CHARLAS INFORMATIVAS</b>	<b>2</b>	<b>1</b>	<b>3</b>
<b>7. COPIAS CERTIFICADAS</b>	<b>366</b>	<b>6</b>	<b>372</b>
<b>8. AUTOS Y PROVEIDOS</b>	<b>4 002</b>	<b>88</b>	<b>4 090</b>

FUENTE : MINISTERIO DE TRABAJO Y PROMOCIÓN DEL EMPLEO  
DIRECCIÓN REGIONAL DE TRABAJO Y PROMOCIÓN DEL EMPLEO DE LIMA - CALLAO  
ELABORADO : OFICINA DE ESTADÍSTICA E INFORMÁTICA / OFICINA DE ESTADÍSTICA

\* INCLUYE ACREDITACIÓN DE VÍNCULO LABORAL

**CUADRO N° 06**

**LIMA METROPOLITANA**

**ÓRDENES DE INSPECCIÓN**

**AGOSTO 2009 \***

VARIABLE	JUNIO	TOTAL ACUMULADO
<b>1. NÚMERO DE ÓRDENES REGISTRADAS</b>		
- Órdenes de Inspección	3 367	18 873
- Órdenes de Orientación	6	884
<b>2. MEDIOS DE INVESTIGACIÓN (ACTUACIONES INSPECTIVAS)</b>		
- Número de Visitas	4 863	36 787
- Número de Comparecencias	1 795	11 737
<b>3. TIPOS DE ACTAS DE INFRACCIÓN 1/</b>		
- Infracción a las Normas Sociolaborales	114	1 145
- Infracción a la labor Inspectiva	56	726
<b>4. MEDIDAS INSPECTIVAS 1/</b>		
<b>- ADVERTENCIA</b>		
- Trabajo	5	80
- Seguridad y Salud en el Trabajo	-	-
- Empleo	-	-
- Trabajo Infantil	-	1
- Varios	3	27
<b>- REQUERIMIENTO</b>		
- Trabajo	235	2 663
- Seguridad y Salud en el Trabajo	8	231
- Empleo	-	-
- Trabajo Infantil	-	76
- Varios	65	1 050

FUENTE : MINISTERIO DE TRABAJO Y PROMOCIÓN DEL EMPLEO  
DIRECCIÓN NACIONAL DE INSPECCIÓN DEL TRABAJO  
SISTEMA INFORMÁTICO DE INSPECCIONES DE TRABAJO (SIIT)

ELABORADO : OFICINA DE ESTADÍSTICA E INFORMÁTICA / OFICINA DE ESTADÍSTICA

1/ : SÓLO LIMA - SEDE CENTRAL

\* : CIFRAS PRELIMINARES



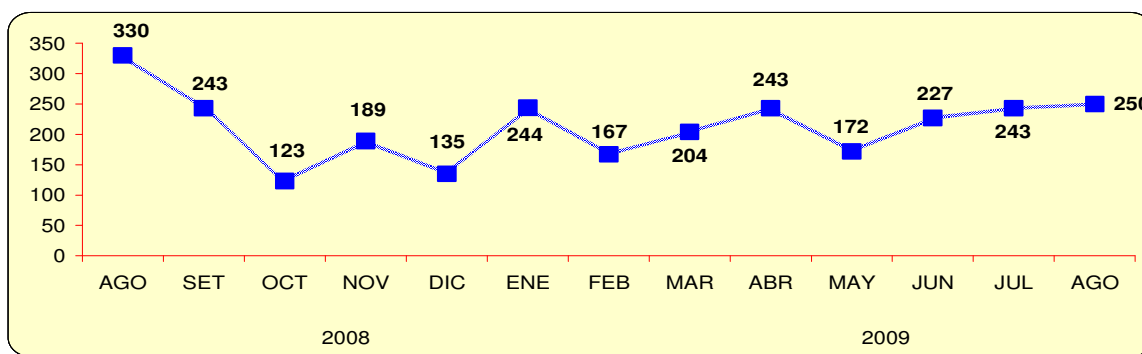
**CUADRO N° 07**

**LIMA METROPOLITANA**

**NÚMERO DE MULTAS IMPUESTAS POR INSPECCIONES PROVENIENTES DE  
EXPEDIENTES SANCIONADORES, SEGÚN MESES**

**AGOSTO 2008 - AGOSTO 2009**

MESES	LIMA METROPOLITANA		TOTAL
	LIMA	CALLAO	
AGOSTO	306	24	330
SETIEMBRE	233	10	243
OCTUBRE	116	7	123
NOVIEMBRE	155	34	189
DICIEMBRE	129	6	135
ENERO	233	11	244
FEBRERO	154	13	167
MARZO	193	11	204
ABRIL	236	7	243
MAYO	170	2	172
JUNIO	225	2	227
JULIO	233	10	243
AGOSTO	238	12	250



FUENTE : MINISTERIO DE TRABAJO Y PROMOCIÓN DEL EMPLEO  
DIRECCIÓN REGIONAL DE TRABAJO Y PROMOCIÓN DEL EMPLEO DE LIMA-CALLAO  
ELABORADO : OFICINA DE ESTADÍSTICA E INFORMÁTICA / OFICINA DE ESTADÍSTICA

**CUADRO N° 08**

**LIMA METROPOLITANA**

**ENTIDADES EMPLEADORAS QUE DESARROLLAN ACTIVIDADES DE ALTO RIESGO,  
SEGÚN MESES**

**AGOSTO 2008 - AGOSTO 2009**

MESES	LIMA METROPOLITANA		
	LIMA (SEDE CENTRAL)	CALLAO	TOTAL
AGOSTO	40	2	42
SETIEMBRE	41	-	41
OCTUBRE	41	3	44
NOVIEMBRE	26	1	27
DICIEMBRE	17	1	18
ENERO	28	-	28
FEBRERO	24	5	29
MARZO	39	2	41
ABRIL	24	-	24
MAYO	31	1	32
JUNIO	33	2	35
JULIO	12	1	13
AGOSTO	16	4	20

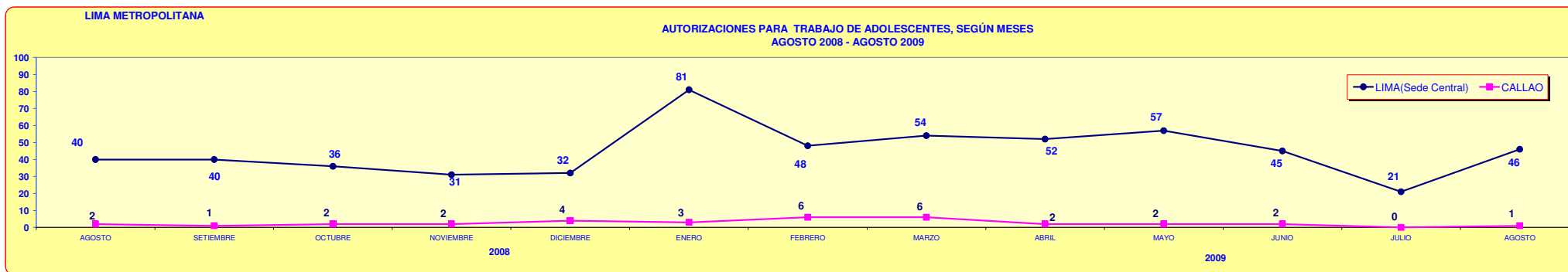
FUENTE : MINISTERIO DE TRABAJO Y PROMOCION DEL EMPLEO  
DIRECCIÓN REGIONAL DE TRABAJO Y PROMOCIÓN DEL EMPLEO DE LIMA-CALLAO  
ELABORADO : OFICINA DE ESTADÍSTICA E INFORMÁTICA / OFICINA DE ESTADÍSTICA

LIMA METROPOLITANA

CUADRO Nº 09

AUTORIZACIONES PARA TRABAJO DE ADOLESCENTES  
POR ACTIVIDAD ECONÓMICA, SEGÚN OCUPACIÓN  
AGOSTO 2009

OCUPACIÓN	ACTIVIDAD ECONÓMICA									TOTAL
	PESCA	INDUSTRIAS MANUFACTURERAS	CONSTRUCCIÓN	COMERCIO AL POR MAYOR Y MENOR	HOTELES Y RESTAURANTES	TRANSPORTE, ALMACENAMIENTO Y COMUNICACIONES	ACTIVIDADES INMOBILIARIAS, EMPRESARIALES	ENSEÑANZA	OTRAS ACTIVIDADES DE SERV. COMUN, SOCIALES Y PERS.	
AYUDANTE CONTABLE	-	1	-	1	-	-	-	-	-	2
AYUDANTE DE ALMACÉN	-	1	2	1	1	-	-	1	1	7
CAJERA	-	-	-	1	-	-	-	-	-	1
RECEPCIONISTA	1	-	-	-	-	-	-	-	-	1
TELEFONISTA - TELEOPERADOR	-	-	-	-	-	-	-	-	4	4
AUXILIAR DE OFICINA	-	1	1	1	-	2	3	1	1	10
AZAFATA.BARMANES Y TRABAJADORES ASIMILADOS	-	-	-	1	8	-	-	-	2	11
TRABAJADOR DE SALÓN DE BELLEZA	-	-	-	-	-	-	-	-	1	1
COMERCIANTE AL POR MENOR (NO AMBULATORIO)	-	2	-	5	-	-	-	-	-	7
PERSONAL DE SERVICIOS NO CLASIFICADOS BAJO OTROS EPÍGRAFES	-	-	-	1	-	-	-	-	-	1
AYUDANTE MANUUAL, PESCADERO FILETERO	-	1	-	-	-	-	1	-	-	2
<b>TOTAL</b>	<b>1</b>	<b>6</b>	<b>3</b>	<b>11</b>	<b>9</b>	<b>2</b>	<b>4</b>	<b>2</b>	<b>9</b>	<b>47</b>



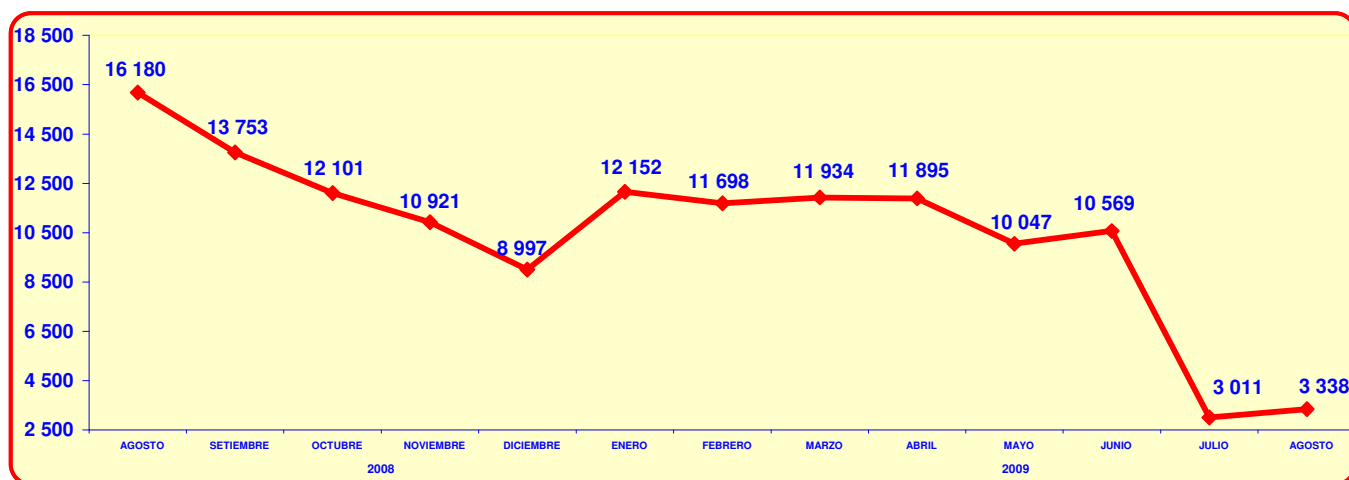
FUENTE : MINISTERIO DE TRABAJO Y PROMOCIÓN DEL EMPLEO  
DIRECCIÓN REGIONAL DE TRABAJO Y PROMOCIÓN DEL EMPLEO DE LIMA - CALLAO  
ELABORADO: OFICINA DE ESTADÍSTICA E INFORMÁTICA / OFICINA DE ESTADÍSTICA

## CUADRO N° 10

### LIMA METROPOLITANA

#### CONSULTAS SOBRE MATERIA LABORAL A TRAVÉS DEL PROGRAMA DE DIFUSIÓN DE LA LEGISLACIÓN LABORAL-PRODLAB POR VÍA DE ABSOLUCIÓN, SEGÚN MESES AGOSTO 2008 - AGOSTO 2009

MESES	CONSULTAS POR VÍA DE ABSOLUCIÓN								TOTAL
	LLAMADA TELEFÓNICA		MESA DE PARTES		FACSIMIL		E-MAIL		
	EMPLEADOR	TRABAJADOR	EMPLEADOR	TRABAJADOR	EMPLEADOR	TRABAJADOR	CONSULTAS LABORALES	OTRAS CONSULTAS	
AGOSTO	8 220	5 237	17	7	-	-	2 501	198	16 180
SETIEMBRE	7 023	4 728	18	7	-	-	1 803	174	13 753
OCTUBRE	5 748	3 750	22	8	-	-	2 411	162	12 101
NOVIEMBRE	5 311	3 322	6	9	-	-	2 133	140	10 921
DICIEMBRE	4 293	2 803	5	4	-	-	1 781	111	8 997
ENERO	5 692	3 473	6	1	-	-	2 794	186	12 152
FEBRERO	5 748	3 618	5	7	-	-	2 168	152	11 698
MARZO	5 315	3 581	14	6	-	-	2 844	174	11 934
ABRIL	5 189	3 856	13	20	-	-	2 639	178	11 895
MAYO	4 011	2 937	15	2	-	-	2 901	181	10 047
JUNIO	3 072	4 971	9	4	-	-	2 318	195	10 569
JULIO	*	*	24	4	-	-	2 774	209	3 011
AGOSTO	*	*	17	3	-	-	3 116	202	3 338



FUENTE : MINISTERIO DE TRABAJO Y PROMOCIÓN DEL EMPLEO  
DIRECCIÓN REGIONAL DE TRABAJO Y PROMOCIÓN DEL EMPLEO DE LIMA-CALLAO  
ELABORADO : OFICINA DE ESTADÍSTICA E INFORMÁTICA / OFICINA DE ESTADÍSTICA

\* : Información no disponible por implementación del Call Center

**CUADRO N° 11**

**NIVEL NACIONAL**

**HUELGAS, TRABAJADORES COMPRENDIDOS Y HORAS - HOMBRE  
PERDIDAS EN EL SECTOR PRIVADO, SEGÚN CAUSAS  
AGOSTO 2009**

CAUSAS	HUELGAS	TRABAJADORES COMPRENDIDOS	HORAS - HOMBRE PERDIDAS
<b>NEGOCIACIÓN COLECTIVA</b>	4	420	31 768
Solución de Pliego de Reclamos	4	420	31 768
<b>INCUMPLIMIENTO DE NORMAS LEGALES Y / O CONVENCIONALES</b>	2	1 045	15 656
Incumplimiento de reparto de utilidades, prácticas antisindicales y otros.	2	1 045	15 656
<b>TOTAL</b>	<b>6</b>	<b>1 465</b>	<b>47 424</b>

FUENTE : MINISTERIO DE TRABAJO Y PROMOCIÓN DEL EMPLEO  
DIRECCIONES REGIONALES / ZONAS DE TRABAJO.  
(Información proporcionada por las Direcciones Nacionales de Relaciones de Trabajo y de Inspecciones del Trabajo)  
ELABORADO : OFICINA DE ESTADÍSTICA E INFORMÁTICA / OFICINA DE ESTADÍSTICA.

**CUADRO N° 12**

**NIVEL NACIONAL**

**HUELGAS, TRABAJADORES COMPRENDIDOS Y HORAS - HOMBRE PERDIDAS  
EN EL SECTOR PRIVADO, SEGÚN ACTIVIDAD ECONÓMICA  
AGOSTO 2009**

AÑO	HUELGAS	TRABAJADORES COMPRENDIDOS	HORAS - HOMBRE PERDIDAS
2008	1	73	2 920
2009	6	1 465	47 424
VARIACIÓN PORCENTUAL MENSUAL 2008/2009	500	1 907	1 524

NOTA: PERÍODO DE REFERENCIA DE AMBOS AÑOS MES DE AGOSTO

ACTIVIDAD ECONÓMICA	HUELGAS	TRABAJADORES COMPRENDIDOS	HORAS - HOMBRE PERDIDAS
EXPLOTACIÓN DE MINAS Y CANTERA	3	1 138	32 928
INDUSTRIAS MANUFACTURERAS	1	90	10 080
CONSTRUCCIÓN	1	105	3 360
SERVICIOS SOCIALES Y DE SALUD	1	132	1 056
<b>TOTAL</b>	<b>6</b>	<b>1 465</b>	<b>47 424</b>

FUENTE : MINISTERIO DE TRABAJO Y PROMOCIÓN DEL EMPLEO  
DIRECCIONES REGIONALES / ZONAS DE TRABAJO  
(Información proporcionada por las Direcciones Nacionales de Relaciones de Trabajo y de Inspecciones del Trabajo)  
ELABORADO : OFICINA DE ESTADÍSTICA E INFORMÁTICA / OFICINA DE ESTADÍSTICA

**CUADRO N° 13**

**LIMA METROPOLITANA**

**REGISTRO SINDICAL, CAMBIO DE JUNTA DIRECTIVA, CANCELACIÓN DEL  
REGISTRO Y REFORMA DE ESTATUTOS EN EL SECTOR PRIVADO  
AGOSTO 2009**

REGISTROS	LIMA METROPOLITANA		
	LIMA	CALLAO	TOTAL
<b>REGISTRO SINDICAL</b>	<b>4</b>	<b>-</b>	<b>4</b>
- DELEGADOS	-	-	-
- SINDICATOS	4	-	4
- FEDERACIONES	-	-	-
<b>CAMBIO DE JUNTA DIRECTIVA</b>	<b>20</b>	<b>5</b>	<b>25</b>
<b>CANCELACIÓN DEL REGISTRO SINDICAL</b>	<b>-</b>	<b>-</b>	<b>-</b>
<b>REFORMA DE ESTATUTOS</b>	<b>5</b>	<b>1</b>	<b>6</b>

**FUENTE :** MINISTERIO DE TRABAJO Y PROMOCIÓN DEL EMPLEO  
DIRECCIÓN REGIONAL DE TRABAJO Y PROMOCIÓN DEL EMPLEO DE LIMA-CALLAO  
**ELABORADO :** OFICINA DE ESTADÍSTICA E INFORMÁTICA / OFICINA DE ESTADÍSTICA

**CUADRO N° 14**

**LIMA METROPOLITANA**

**REGISTRO SINDICAL, CAMBIO DE JUNTA DIRECTIVA, MODIFICACIÓN DE ESTATUTOS  
DE SERVIDORES PÚBLICOS - ROSSP  
AGOSTO 2009**

LIMA METROPOLITANA	INSCRIPCIÓN AUTOMÁTICA (INAP)	RÉGIMEN PÚBLICO					RÉGIMEN PRIVADO				RÉGIMEN MIXTO			
		SINDICATOS	FEDERACIONES	CONFEDERACIONES	CAMBIO DE JUNTA DIRECTIVA	MODIFICACIÓN DE ESTATUTOS	SINDICATOS	FEDERACIONES	CAMBIO DE JUNTA DIRECTIVA	MODIFICACIÓN DE ESTATUTOS	SINDICATOS	CONFEDERACIONES	CAMBIO DE JUNTA DIRECTIVA	MODIFICACIÓN DE ESTATUTOS
LIMA	-	2	-	-	4	-	1	-	4	2	-	-	5	2
CALLAO	-	-	-	-	-	-	-	-	-	-	-	-	-	-
<b>TOTAL</b>	<b>-</b>	<b>2</b>	<b>-</b>	<b>-</b>	<b>4</b>	<b>-</b>	<b>1</b>	<b>-</b>	<b>4</b>	<b>2</b>	<b>-</b>	<b>-</b>	<b>5</b>	<b>2</b>

**FUENTE :** MINISTERIO DE TRABAJO Y PROMOCIÓN DEL EMPLEO  
DIRECCIÓN REGIONAL DE TRABAJO Y PROMOCIÓN DEL EMPLEO DE LIMA-CALLAO  
**ELABORADO :** OFICINA DE ESTADÍSTICA E INFORMÁTICA / OFICINA DE ESTADÍSTICA

**CUADRO Nº 15**

**LIMA METROPOLITANA**

**SERVICIO PRESTADO POR EL MTPE EN MATERIA DE DEFENSA Y ASESORÍA LEGAL A TRABAJADORES  
(PATROCINIO JURÍDICO)  
AGOSTO 2009**

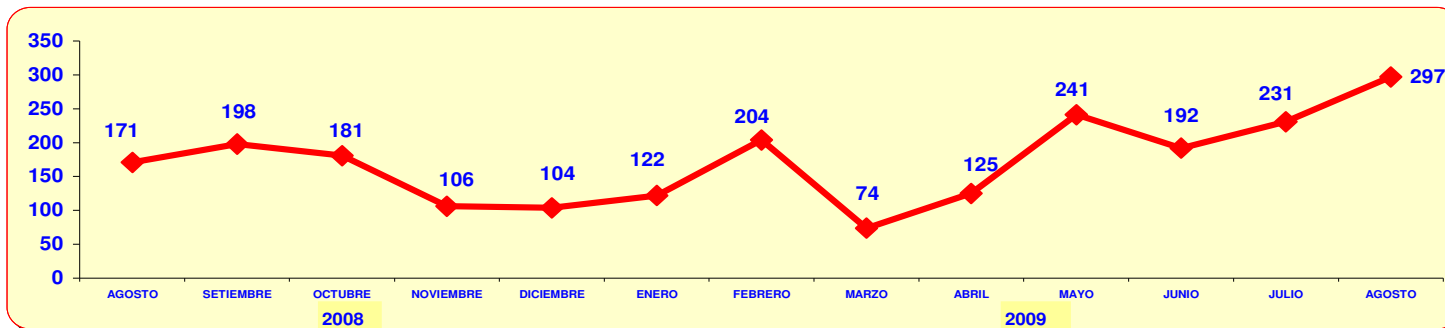
MES	SERVICIO DE PATROCINIO JURÍDICO							
	ATENCIÓN AL PÚBLICO	DEMANDAS INTERPUESTAS					SENTENCIAS	PROCESOS CONCLUIDOS
		BENEFICIOS SOCIALES	DESPIDOS ARBITRARIOS	EJECUCIÓN DE ACTAS	OTROS	TOTAL		
AGOSTO	3 450	190	80	24	3	297	41	9
<b>TOTAL ACUMULADO</b>	<b>31 159</b>	<b>781</b>	<b>427</b>	<b>149</b>	<b>7</b>	<b>1 364</b>	<b>406</b>	<b>345</b>

FUENTE : MINISTERIO DE TRABAJO Y PROMOCIÓN DEL EMPLEO  
DIRECCIÓN REGIONAL DE TRABAJO Y PROMOCIÓN DEL EMPLEO DE LIMA - CALLAO  
ELABORADO : OFICINA DE ESTADÍSTICA E INFORMÁTICA / OFICINA DE ESTADÍSTICA

**GRÁFICO Nº 02**

**LIMA METROPOLITANA**

**DEMANDAS INTERPUESTAS POR EL MTPE, SEGÚN MESES  
AGOSTO 2008 - AGOSTO 2009**



FUENTE : MINISTERIO DE TRABAJO Y PROMOCIÓN DEL EMPLEO  
DIRECCIÓN REGIONAL DE TRABAJO Y PROMOCIÓN DEL EMPLEO DE LIMA - CALLAO  
ELABORADO : OFICINA DE ESTADÍSTICA E INFORMÁTICA / OFICINA DE ESTADÍSTICA

LIMA

**CONVENIOS COLECTIVOS REGISTRADOS POR CATEGORÍA OCUPACIONAL, ETAPAS DE SOLUCIÓN, VIGENCIA, CONDICIONES REMUNERATIVAS (NUEVOS SOLES),  
BONIFICACIONES Y/O ASIGNACIONES, SEGÚN ACTIVIDAD ECONÓMICA Y RAZÓN SOCIAL**

AGOSTO 2009

ACTIVIDAD ECONÓMICA / RAZÓN SOCIAL	ORGANIS- MO SINDICAL	ETAPA DE SOLUC.	FECHA DE :					AUMENTO GENERAL		CLÁUSULA DE SALVAGUARDA MENSUAL Y/O DIARIO	BONIFIC. ÚNICA POR PRODUCTIV.	BONIFIC. EXTRAORD. ÚNICA VEZ	BONIFIC. CIERRE PLIEGO	OTRAS ASIGNACIONES Y/O BONIFICACIONES					
			PRESEN- TACIÓN	SOLU- CIÓN	NRO. DÍAS	VIGENCIA		EMPLEADO (MENSUAL)	OBRERO (DIARIO)					ESPOSA	HIJO	FALLECIMIENTO		ESCOLA- RIDAD	OTROS
						INICIO	TÉRMINO									TRABAJADOR	FAMILIA		
<b>INDUSTRIAS MANUFACTURERAS</b>																			
NESTLÉ PERÚ S.A.	O	ND	04/05/2009	03/08/2009	89.00	05/06/2009	04/06/2010	-	2.10	-	-	-	18.30	12.30	4 770.00	4 000.00	400.00	1/	
JOSFEL ILUMINACIÓN S.A.C.	O	ND	24/06/2009	06/08/2009	42.00	01/07/2009	30/06/2010	-	2.00	-	-	-	-	-	-	-	-	2/	
FILAMENTOS INDUSTRIALES S.A.	O	ND	05/05/2009	12/08/2009	97.00	01/05/2009	30/04/2010	-	0.80	-	-	-	25.00	13.00	2 500.00	1 100.00	180.00	1/	
FABINCO S.A.	O	ND	30/04/2009	13/08/2009	103.00	28/04/2009	27/04/2010	-	1.25	-	-	-	55.00	-	-	-	-	1/	
NESTLÉ PERÚ S.A. FCA. D'ONOFRIO	E	ND	28/04/2009	14/08/2009	106.00	01/06/2009	31/12/2011	25.00	-	-	-	-	18.60	12.60	4 940.00	4 000.00	400.00	1/	
SOCIEDAD INDUSTRIAL DE ARTÍCULOS DE METAL S.A.C. - SIAM	O	ND	28/05/2009	24/08/2009	86.00	01/07/2009	30/06/2010	-	1.50	-	-	200.00	18.00	12.00	3 000.00	-	150.00	1/	
EXSA S.A.	E/O	ND	12/11/2008	25/08/2009	283.00	01/01/2009	31/12/2010	3/	3/	-	-	-	1 777.50	55.00	-	4 420.00	1 580.00	240.00	1/
<b>CONSTRUCCIÓN</b>																			
CÁMARA PERUANA DE LA CONSTRUCCIÓN - CAPECO	F	ND	01/04/2009	10/08/2009	129.00	01/06/2009	31/05/2010	-	1.67	-	-	-	-	-	1 UIT	-	-	1/	
<b>TRANSPORTE, ALMACENAMIENTO Y COMUNICACIONES</b>																			
TELEATENTO DEL PERÚ S.A.C.	E	ND	04/01/2008	07/08/2009	573.00	01/01/2008	31/10/2010	-	-	-	-	-	-	-	-	5 000.00	-	1/	
<b>ADMINISTRACIÓN PÚBLICA Y DEFENSA</b>																			
INSTITUTO PERUANO DE ENERGÍA NUCLEAR - IPEN	E	ND	28/04/2009	05/08/2009	97.00	01/07/2009	30/06/2010	-	-	-	-	-	-	-	-	-	-	1/	
<b>ENSEÑANZA</b>																			
COLEGIO MARKHAM	O	ND	12/01/2009	21/08/2009	219.00	01/02/2009	31/01/2010	-	2.17	-	-	-	62.00	42.00	2 700.00	1 500	100% S/Feb.	1/	
UNIVERSIDAD SAN MARTÍN DE PORRES	E/O	ND	26/05/2009	26/08/2009	90.00	01/06/2009	31/05/2010	100.00	3.33	-	-	-	1 500.00	-	2 1/2 UIT	1 1/2 UIT	400.00	1/	
UNIVERSIDAD DEL PACÍFICO	E	ND	01/06/2009	31/08/2009	90.00	01/06/2009	31/12/2011	SI	-	-	-	-	11/2 SB	55.00	-	-	-	2/	
<b>OTRAS ACTIVIDADES DE SERVICIOS COMUNITARIOS</b>																			
ASOCIACIÓN CULTURAL DRAMA	E	ND	CC	01/08/2009	-	01/08/2009	26/01/2010	550.00	-	-	-	-	-	-	-	-	-	-	
ASOCIACIÓN COUNTRY CLUB EL BOSQUE	O	ND	11/02/2009	28/08/2009	197.00	16/03/2009	15/03/2010	-	1.50	-	-	-	-	-	2 000.00	-	180.00	2/	
ASOCIACIÓN COUNTRY CLUB EL BOSQUE	E	ND	13/02/2009	28/08/2009	195.00	16/03/2009	15/03/2010	45.00	-	-	-	-	-	-	2 000.00	-	180.00	2/	
COLEGIO DE CONTADORES PÚBLICOS DE LIMA	E/O	ND	05/06/2009	31/08/2009	86.00	04/06/2009	03/06/2010	150.00	5.00	-	-	-	D/LEY	-	1 UIT	1/2 UIT	-	1/	

FUENTE : MINISTERIO DE TRABAJO Y PROMOCIÓN DEL EMPLEO  
DIRECCION REGIONAL DE TRABAJO Y PROMOCIÓN DEL EMPLEO DE LIMA - CALLAO

ELABORADO : OFICINA DE ESTADÍSTICA E INFORMÁTICA / OFICINA DE ESTADÍSTICA

1/ : FIESTAS PATRIAS, VACACIONES, NAVIDAD, PRODUCCIÓN, BOTIQUÍN, NACIMIENTO DE HIJO, CATEGORIZACIÓN, BONIFICACIONES ESPECIALES, BONIFICACIÓN COMPENSATORIA POR PRÓRROGA DE PLIEGO, CAPACITACIÓN, PRIMA TEXTIL ETC.

2/ : AMBAS PARTES ACUERDAN MANTENER EN VIGENCIA LOS BENEFICIOS Y/O CONDICIONES OBTENIDOS EN PACTOS ANTERIORES.

3/ : CRITERIO DE LA EMPRESA, PRÓRROGA DE INCREMENTOS, % DEL I.P.C., GESTIONES CON EL MINISTERIO DE ECONOMÍA Y FINANZAS.

O : OBRERO

E : EMPLEADO

F : FEDERACIÓN

E/O : SINDICATO ÚNICO

CC : CONVENIO COLECTIVO

ND : NEGOCIACIÓN DIRECTA

SB : SUELDO BRUTO

UIT : UNIDAD IMPOSITIVA TRIBUTARIA