



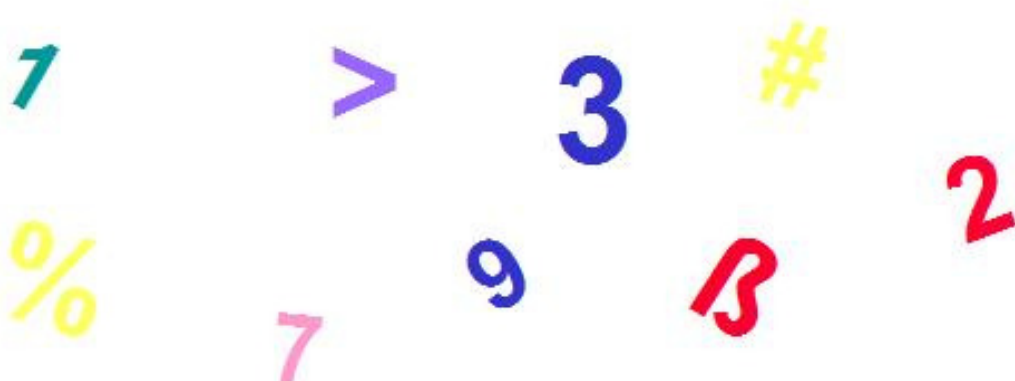
PERÚ

Ministerio  
de Trabajo  
y Promoción del Empleo

AÑO 14

AGOSTO 2010

Nº 08



## *Leyendo Números...*



OFICINA GENERAL DE ESTADÍSTICA Y TECNOLOGÍAS DE LA  
INFORMACIÓN Y COMUNICACIONES  
OFICINA DE ESTADÍSTICA

LIMA - PERÚ

**CUADRO N° 01**

**LIMA METROPOLITANA**

**PLIEGOS DE RECLAMOS PRESENTADOS Y CONVENIOS COLECTIVOS REGISTRADOS  
POR ETAPAS DE SOLUCIÓN, SEGÚN ACTIVIDAD ECONÓMICA**

**AGOSTO 2010**

ACTIVIDAD ECONÓMICA	PRESENTADOS	ETAPA DE SOLUCIÓN 1/				TOTAL
		NEGOCIACIÓN DIRECTA	CONCILIACIÓN	EXTRA PROCESO	ARBITRAJE	
					UNIPERSONAL	
AGRICULTURA, GANADERÍA, CAZA, SILVICULTURA	-	-	-	-	-	-
PESCA	-	-	-	-	-	-
EXPLOTACIÓN DE MINAS Y CANTERAS	-	1	-	-	-	1
INDUSTRIAS MANUFACTURERAS	14	7	-	-	-	7
SUMINISTRO DE ELECTRICIDAD, GAS Y AGUA	1	-	-	-	-	-
CONSTRUCCIÓN	-	-	-	-	-	-
COMERCIO AL POR MAYOR Y MENOR	1	-	-	-	-	-
HOTELES Y RESTAURANTES	-	-	-	-	-	-
TRANSPORTES, ALMACENAMIENTO Y COMUNICACIONES	2	-	-	-	-	-
INTERMEDIACIÓN FINANCIERA	1	-	-	-	-	-
ACTIV. INMOBILIARIAS, EMP. Y DE ALQUILER	-	-	-	-	-	-
ADMINISTRACIÓN PÚBLICA Y DEFENSA	4	-	-	-	-	-
ENSEÑANZA	1	2	-	-	-	2
SERVICIOS SOCIALES Y DE SALUD	1	-	-	-	-	-
OTRAS ACT. DE SERVICIOS SOCIALES Y COMUNALES	1	2	-	-	-	2
<b>TOTAL</b>	<b>26</b>	<b>12</b>	<b>-</b>	<b>-</b>	<b>-</b>	<b>12</b>

FUENTE : MTPE / OGETIC / OFICINA DE ESTADÍSTICA

1/ : Incluye pliegos de reclamos presentados en años anteriores y solucionados a la fecha.

**CUADRO Nº 02**

**LIMA METROPOLITANA**

**CONTRATOS PRESENTADOS DE MANO DE OBRA NACIONAL POR MODALIDAD Y NATURALEZA, SEGÚN ACTIVIDAD ECONÓMICA**

**TEXTO ÚNICO ORDENADO DEL DECRETO LEGISLATIVO Nº 728**

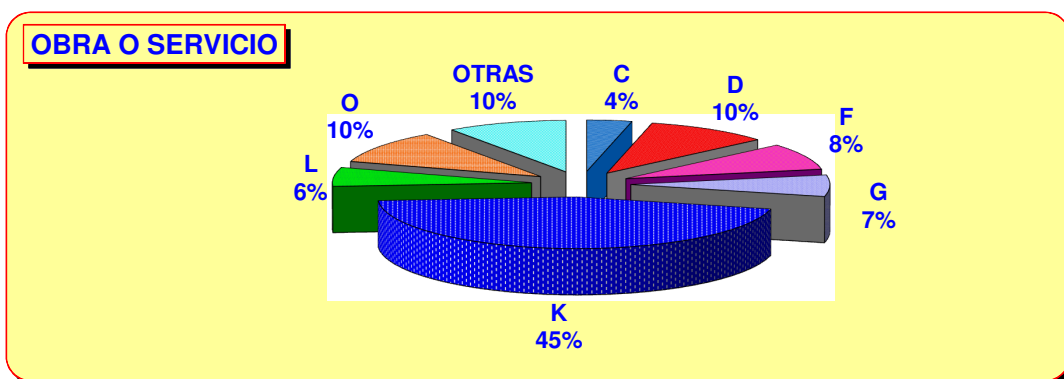
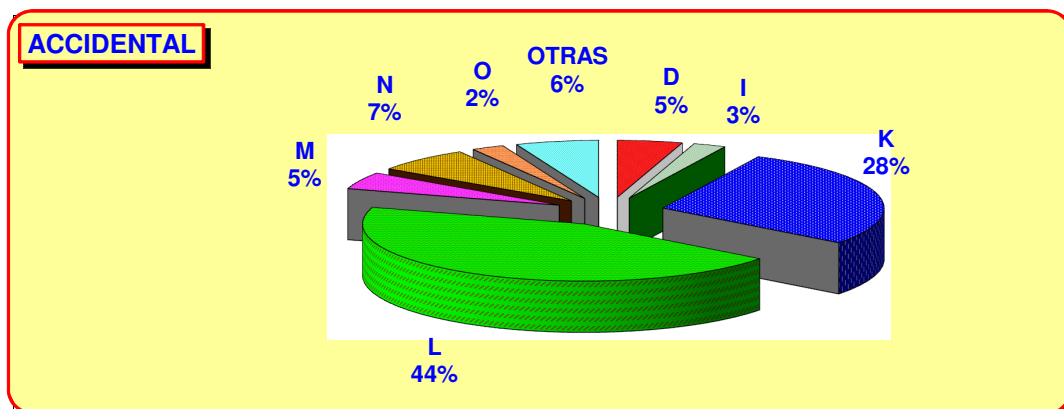
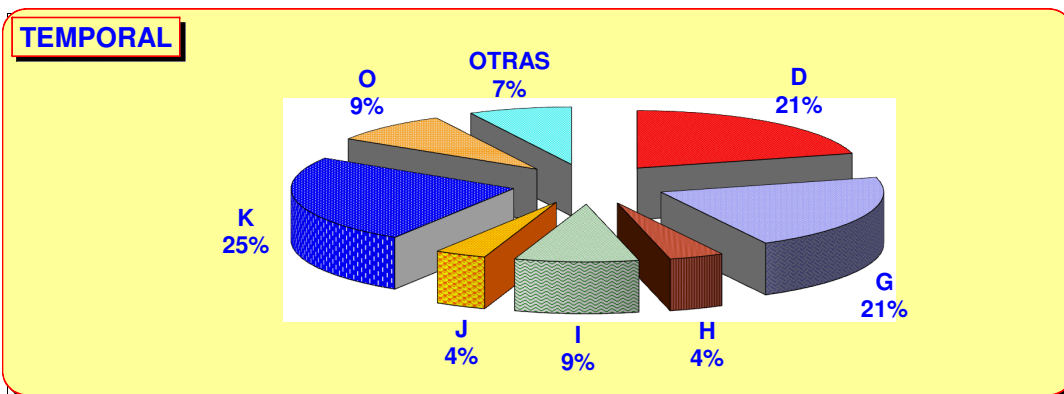
**AGOSTO 2010**

ACTIVIDAD ECONÓMICA	MODALIDAD											TOTAL	
	TEMPORAL				ACCIDENTAL				OBRA O SERVICIO DETERMINADO				
	ARTÍCULO			SUBTOTAL	ARTÍCULO			SUBTOTAL	ARTÍCULO				SUBTOTAL
	57º	58º	59º		60º	61º	62º		63º	64º	67º		
AGRICULT., GANAD., CAZA Y SILVICULTURA	347	295	4	646	-	-	-	-	322	195	10	527	1 173
PESCA	27	42	-	69	-	4	-	4	18	47	-	65	138
EXPLOTACIÓN DE MINAS Y CANTERAS	618	486	42	1 146	-	1	-	1	1 500	8	-	1 508	2 655
INDUSTRIAS MANUFACTURERAS	7 459	13 476	270	21 205	1	53	-	54	3 032	664	446	4 142	25 401
SUMINISTRO DE ELECTRICIDAD, GAS Y AGUA	51	4	3	58	-	3	-	3	19	-	-	19	80
CONSTRUCCIÓN	746	358	-	1 104	6	-	10	16	3 286	146	9	3 441	4 561
COMERCIO AL POR MAYOR Y MENOR	11 213	10 422	60	21 695	2	16	-	18	2 321	402	35	2 758	24 471
HOTELES Y RESTAURANTES	1 884	2 105	31	4 020	-	16	-	16	255	64	13	332	4 368
TRANSPORTES, ALMACEN. Y COMUNICAC.	4 257	4 826	47	9 130	-	27	-	27	754	228	1	983	10 140
INTERMEDIACIÓN FINANCIERA	2 347	1 397	60	3 804	-	10	-	10	780	-	-	780	4 594
ACTIV. INMOB., EMPRES. Y DE ALQUILER	17 405	7 884	28	25 317	193	129	-	322	15 784	2 792	14	18 590	44 229
ADMINISTRACIÓN PÚBLICA Y DEFENSA	133	102	-	235	-	504	-	504	2 440	-	1	2 441	3 180
ENSEÑANZA	1 388	1 211	8	2 607	-	55	-	55	1 031	14	1	1 046	3 708
SERVICIOS SOCIALES Y DE SALUD	778	892	24	1 694	-	80	-	80	221	5	-	226	2 000
OTRAS ACTIV. SERV. COMUN. Y SOCIALES	5 513	3 234	37	8 784	4	23	-	27	4 029	235	58	4 322	13 133
ORGANIZ. Y ÓRGANOS EXTRATERRITORIALES	41	-	-	41	-	1	-	1	36	-	-	36	78
<b>T O T A L</b>	<b>54 207</b>	<b>46 734</b>	<b>614</b>	<b>101 555</b>	<b>206</b>	<b>922</b>	<b>10</b>	<b>1 138</b>	<b>35 828</b>	<b>4 800</b>	<b>588</b>	<b>41 216</b>	<b>143 909</b>

FUENTE : MTPE / OGETIC / OFICINA DE ESTADÍSTICA

GRÁFICO Nº 01

LIMA METROPOLITANA  
 CONTRATOS PRESENTADOS DE MANO DE OBRA NACIONAL POR  
 MODALIDAD, SEGÚN ACTIVIDAD ECONÓMICA  
 DECRETO LEGISLATIVO Nº 728  
 AGOSTO 2010



FUENTE : MTPE / OGETIC / OFICINA DE ESTADÍSTICA

ACTIVIDAD ECONÓMICA (CIU):

- A - AGRICULTURA, GANADERÍA, CAZA Y SILVICULTURA
- B - PESCA
- C - EXPLOTACIÓN DE MINAS Y CANTERAS
- D - INDUSTRIAS MANUFACTURERAS
- E - SUMINISTRO DE ELECTRICIDAD, GAS Y AGUA
- F - CONSTRUCCIÓN
- G - COMERCIO AL POR MAYOR Y AL POR MENOR
- H - HOTELES Y RESTAURANTES
- I - TRANSPORTE, ALMACENAMIENTO Y COMUNICACIONES

- J - INTERMEDIACIÓN FINANCIERA
- K - ACTIVIDADES INMOBIL., EMPRESARIALES Y DE ALQUILER
- L - ADMINISTRACIÓN PÚBLICA Y DEFENSA
- M - ENSEÑANZA
- N - SERVICIOS SOCIALES Y DE SALUD
- O - OTRAS ACTIVIDADES DE SERVICIOS COMUNITARIOS
- P - HOGARES PRIVADOS CON SERVICIO DOMÉSTICO
- Q - ORGANIZACIONES Y ÓRGANOS EXTRATERRITORIALES

**CUADRO N° 03**

**LIMA METROPOLITANA**

**CONTRATOS PRESENTADOS DE MANO DE OBRA NACIONAL POR INICIO Y RENOVACIÓN, Y MANO DE OBRA EXTRANJERA  
AGOSTO 2010**

MES	CONTRATOS DE MANO DE OBRA NACIONAL													CONTRATOS DE MANO DE OBRA EXTRANJERA (D. LEG.N° 689)	
	LEY DE FOMENTO DEL EMPLEO (D. LEG. N° 728)									TOTAL DECRETO LEGISLATIVO N° 728	PROMOCIÓN DE EXPORTACIONES NO TRADICIONALES (D. LEY N° 22342)				TOTAL CONTRATO S DE MANO DE OBRA NACIONAL
	TEMPORAL			ACCIDENTAL			OBRA O SERVICIO DETERMINADO				INICIO	RENOVACIÓN	TOTAL		
	INICIO	RENOVACIÓN	SUBTOTAL	INICIO	RENOVACIÓN	SUBTOTAL	INICIO	RENOVACIÓN	SUBTOTAL						
AGOSTO	32895	68660	101 555	531	607	1 138	15 713	25 503	41 216	143 909	4 414	12 047	16 461	160 370	306
<b>TOTAL ACUMULADO</b>	<b>269 197</b>	<b>590 774</b>	<b>859 971</b>	<b>3 720</b>	<b>3 477</b>	<b>7 197</b>	<b>138 451</b>	<b>251 084</b>	<b>389 535</b>	<b>1 256 703</b>	<b>36 515</b>	<b>84 151</b>	<b>120 666</b>	<b>1 377 369</b>	<b>2 276</b>

FUENTE : MTPE / OGETIC / OFICINA DE ESTADÍSTICA

CUADRO Nº 04

LIMA METROPOLITANA

CONTRATOS PRESENTADOS DE TRABAJO DE TIEMPO PARCIAL, SEGÚN ACTIVIDAD  
ECONÓMICA

AGOSTO 2010

ACTIVIDAD ECONÓMICA	LIMA METROPOLITANA		
	LIMA	CALLAO	TOTAL
AGRICULT., GANAD., CAZA Y SILVICULTURA	5	-	5
PESCA	2	-	2
EXPLOTACIÓN DE MINAS Y CANTERAS	1	-	1
INDUSTRIAS MANUFACTURERAS	166	11	177
CONSTRUCCIÓN	3	-	3
COMERCIO AL POR MAYOR Y AL POR MENOR; REP. VEHÍC. AUTOM.	1 166	68	1 234
HOTELES Y RESTAURANTES	722	1	723
TRANSPORTE, ALMACENAMIENTO Y COMUNICACIONES	291	49	340
INTERMEDIACIÓN FINANCIERA	14	-	14
ACTIVIDADES INMOBILIARIAS, EMPRESARIALES Y DE ALQUILER	1 172	103	1 275
ADMINISTRACIÓN PÚBLICA Y DEFENSA	6	-	6
ENSEÑANZA	6 778	38	6 816
SERVICIOS SOCIALES Y DE SALUD	34	3	37
OTRAS ACTIV. DE SERV. COMUN., SOCIALES Y PERSONALES	639	9	648
<b>TOTAL</b>	<b>10 999</b>	<b>282</b>	<b>11 281</b>

FUENTE : MTPE / OGETIC / OFICINA DE ESTADÍSTICA

**CUADRO Nº 05**

**LIMA METROPOLITANA**

**SERVICIO DE DEFENSA Y ASESORÍA LEGAL A TRABAJADORES Y EMPLEADORES,  
SEGÚN MATERIA  
AGOSTO 2010**

MATERIA	LIMA METROPOLITANA		
	LIMA	CALLAO	TOTAL
<b>1. CONSULTAS</b>	<b>20 390</b>	<b>982</b>	<b>21 372</b>
<b>1.1 EMPLEADOR</b>	<b>3 371</b>	<b>6</b>	<b>3 377</b>
- TUPA	43	2	45
- Planillas	281	2	283
- CTS	65	1	66
- Contratos	607	1	608
- Extinción de Relación Laboral	108	-	108
- Suspensión de la Relación Laboral	41	-	41
- Empresas de Servicios Especiales	81	-	81
- Otros	2 145	-	2 145
<b>1.2 TRABAJADORES</b>	<b>17 019</b>	<b>976</b>	<b>17 995</b>
- Beneficios Sociales	5 800	194	5 994
- CTS	131	65	196
- Despidos Arbitrarios	1 507	216	1 723
- Contrato de Trabajo	69	56	125
- Remuneraciones	225	43	268
- Hostilidad	600	38	638
- Acoso Sexual	1	-	1
- Orientación Legal	5 668	234	5 902
- Verificación Policial *	2 414	120	2 534
- Accidentes de Trabajo	81	-	81
- Otros	523	10	533
<b>2. CONCILIACIONES</b>			
2.1 CONCILIADAS	<b>384</b>	<b>10</b>	<b>394</b>
2.2 NO CONCILIADAS	<b>384</b>	<b>31</b>	<b>415</b>
2.3 ASISTENCIA DEL EMPLEADOR	117	6	123
2.4 ASISTENCIA DEL TRABAJADOR	230	6	236
2.5 INASISTENCIA DE AMBAS PARTES	68	5	73
<b>3. DEFENSA LEGAL GRATUITA</b>			
- Atención al Público	3 166	477	3 643
- Demandas Interpuestas (efectuadas)	<b>153</b>	<b>20</b>	<b>173</b>
- Audiencia Asistida	7	4	11
- Escritos Elaborados	416	27	443
- Notificación Atendida	880	334	1 214
- Sentencias	45	43	88
- Archivos Definitivos	1	15	16
<b>4. LIQUIDACIONES</b>	<b>1 624</b>	<b>27</b>	<b>1 651</b>
<b>4.1 SEXO</b>			
- Masculino	1 058	27	1 085
- Femenino	566	-	566
<b>4.2 CATEGORÍA</b>			
- Empleado	1 411	26	1 437
- Obrero	213	1	214
<b>5. MULTAS IMPUESTAS</b>	<b>148</b>	<b>-</b>	<b>148</b>
- Monto (en nuevos soles)	<b>210 500</b>	<b>-</b>	<b>210 500</b>
<b>6. CHARLAS INFORMATIVAS</b>	<b>3</b>	<b>1</b>	<b>4</b>
<b>7. COPIAS CERTIFICADAS</b>	<b>230</b>	<b>2</b>	<b>232</b>
<b>8. AUTOS Y PROVEIDOS</b>	<b>2 737</b>	<b>62</b>	<b>2 799</b>

FUENTE : MTPE / OGETIC / OFICINA DE ESTADÍSTICA

\* : INCLUYE ACREDITACIÓN DE VÍNCULO LABORAL

**CUADRO Nº 06**

**LIMA METROPOLITANA**

**ÓRDENES DE INSPECCIÓN**

**AGOSTO 2010 \***

VARIABLE	AGOSTO	TOTAL ACUMULADO
<b>1. NÚMERO DE ÓRDENES REGISTRADAS</b>		
- Órdenes de Inspección	2 050	21 308
- Órdenes de Orientación	1 537	4 687
<b>2. MEDIOS DE INVESTIGACIÓN (ACTUACIONES INSPECTIVAS)</b>		
- Número de Visitas	3 873	33 428
- Número de Comparecencias	1 517	12 643
<b>3. TIPOS DE ACTAS DE INFRACCIÓN 1/</b>		
- Infracción a las Normas Sociolaborales	146	1 084
- Infracción a la labor Inspectiva	102	702
<b>4. MEDIDAS INSPECTIVAS 1/</b>		
<b>- ADVERTENCIA</b>		
- Trabajo	14	64
- Seguridad y Salud en el Trabajo	-	14
- Empleo	-	-
- Trabajo Infantil	-	3
- Varios	7	25
<b>- REQUERIMIENTO</b>		
- Trabajo	186	2 195
- Seguridad y Salud en el Trabajo	46	313
- Empleo	4	26
- Trabajo Infantil	2	16
- Varios	43	610

FUENTE : MTPE / OGETIC / OFICINA DE ESTADÍSTICA

1/ : SÓLO LIMA - SEDE CENTRAL

\* : CIFRAS PRELIMINARES



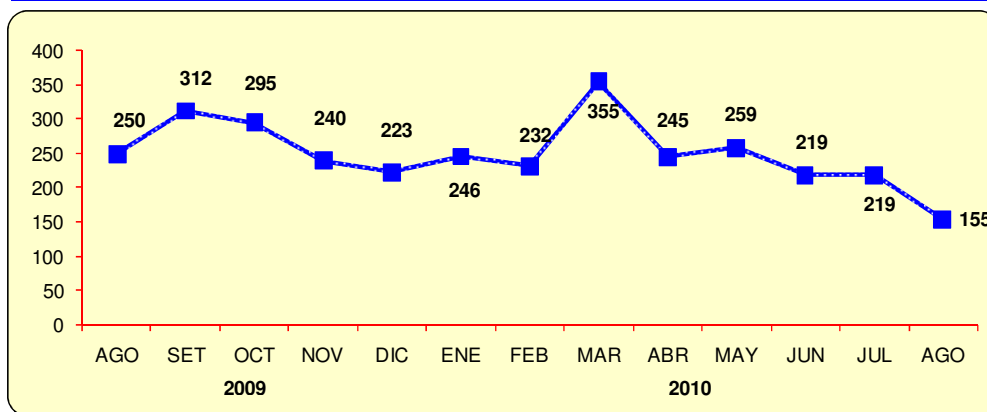
**CUADRO N° 07**

**LIMA METROPOLITANA**

**NÚMERO DE MULTAS IMPUESTAS POR INSPECCIONES PROVENIENTES DE  
EXPEDIENTES SANCIONADORES, SEGÚN MESES**

**AGOSTO 2009 - AGOSTO 2010**

MESES	LIMA METROPOLITANA		TOTAL
	LIMA	CALLAO	
AGOSTO	238	12	250
SETIEMBRE	301	11	312
OCTUBRE	283	12	295
NOVIEMBRE	226	14	240
DICIEMBRE	223	-	223
ENERO	200	46	246
FEBRERO	136	96	232
MARZO	276	79	355
ABRIL	223	22	245
MAYO	243	16	259
JUNIO 2009	213	6	219
JULIO	214	5	219
AGOSTO	149	6	155



FUENTE : MTPE / OGETIC / OFICINA DE ESTADÍSTICA

**CUADRO N° 08**

**LIMA METROPOLITANA**

**REGISTRO DE TRABAJADOR MIGRANTE ANDINO, SEGÚN MESES**

**AGOSTO 2009 - AGOSTO 2010**

MESES	LIMA METROPOLITANA		
	LIMA (SEDE CENTRAL)	CALLAO	TOTAL
AGOSTO	105	1	106
SETIEMBRE	135	2	137
OCTUBRE	122	2	124
NOVIEMBRE	86	-	86
DICIEMBRE	79	9	88
ENERO	102	3	105
FEBRERO	126	1	127
MARZO	142	3	145
ABRIL	134	1	135
MAYO	142	12	154
JUNIO	122	8	130
JUNIO	142	2	144
AGOSTO	114	2	116

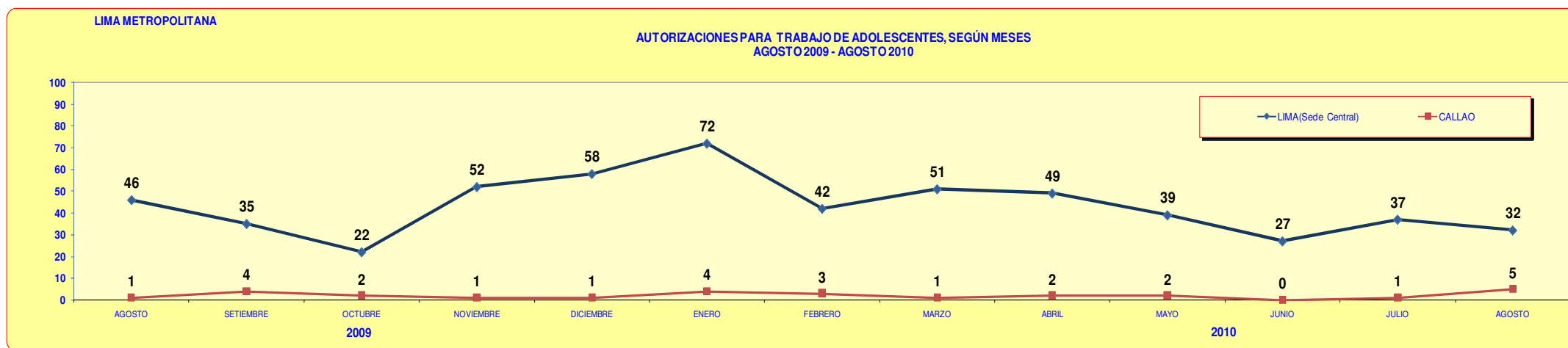
FUENTE : MTPE / OGETIC / OFICINA DE ESTADÍSTICA

CUADRO Nº 09

LIMA METROPOLITANA

AUTORIZACIONES PARA TRABAJO DE ADOLESCENTES  
POR ACTIVIDAD ECONÓMICA, SEGÚN OCUPACIÓN  
AGOSTO 2010

OCUPACIÓN	ACTIVIDAD ECONÓMICA										TOTAL
	INDUSTRIAS MANUFACTURERAS	SUMINISTRO DE ELECTRICIDAD, GAS Y AGUA	COMERCIO AL POR MAYOR Y AL POR MENOR, REP. VEHÍC. AUTOM.	HOTELES Y RESTAURANTES	TRANSPORTE, ALMACENAMIENTO Y COMUNICACIONES	INTERMEDIACIÓN FINANCIERA	ACTIVIDADES INMOBILIARIAS, EMPRESARIALES Y DE ALQUILER	ADMINISTRACIÓN PÚBLICA Y DEFENSA	ENSEÑANZA	OTRAS ACTIV. SERV. COMUNITARIOS, SOCIALES Y PERSONALES	
AYUDANTE DE ALMACÉN	3	-	-	-	-	-	-	-	-	-	3
RECEPCIONISTA	-	-	-	-	-	1	-	1	-	-	2
TELEFONISTA - TELEOPERADOR	-	-	-	-	-	-	1	-	-	-	1
AUXILIAR DE OFICINA	1	1	3	-	-	-	2	1	-	-	8
AZAFATA, BARMANES Y TRABAJADORES ASIMILADOS	-	-	-	5	-	-	-	-	-	-	5
COMERCIANTES AL POR MENOR (NO AMBULATORIO)	-	-	3	-	-	-	-	-	-	-	3
ANFITRIONAS - DEGUSTADORAS	-	-	1	1	-	-	1	-	-	-	3
AYUDANTE MANUAL, PESCADERO - FILETERO	4	-	2	1	1	-	1	-	1	1	11
OTROS	-	-	-	-	-	-	-	1	-	-	1
<b>TOTAL</b>	<b>8</b>	<b>1</b>	<b>9</b>	<b>7</b>	<b>1</b>	<b>1</b>	<b>5</b>	<b>3</b>	<b>1</b>	<b>1</b>	<b>37</b>



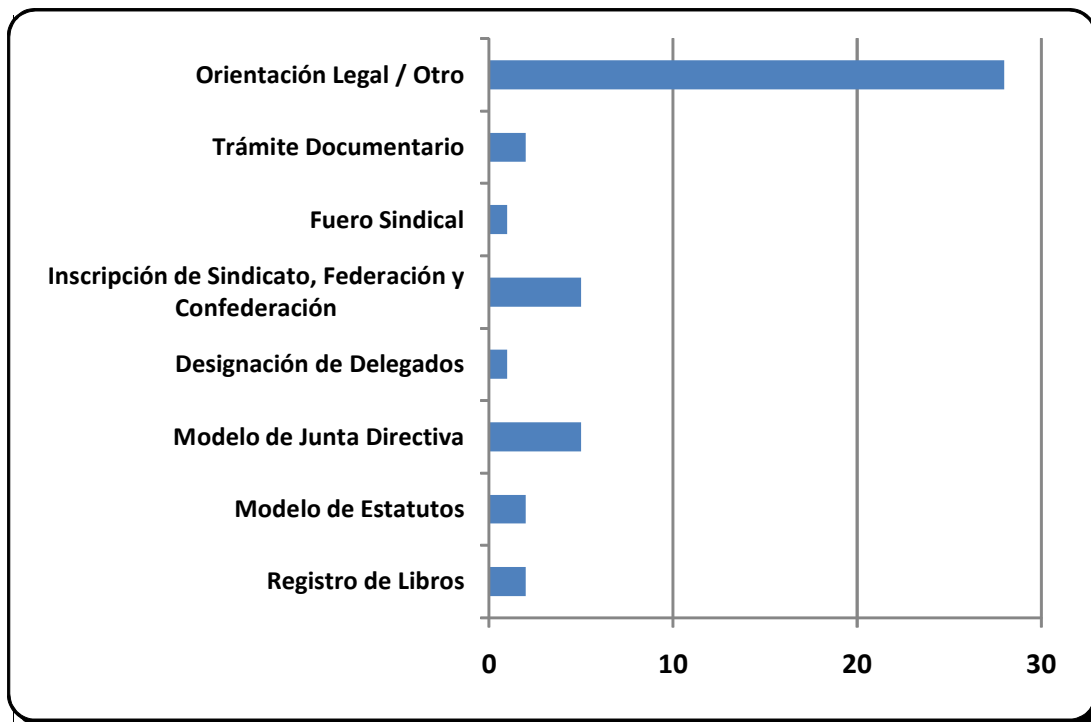
FUENTE : MTPE / OGETIC / OFICINA DE ESTADÍSTICA

CUADRO Nº 10

LIMA

CONSULTAS REALIZADAS POR ORGANIZACIONES SINDICALES,  
SEGÚN MATERIA  
AGOSTO 2010

MATERIA	CONSULTAS
Registro de Libros	2
Modelo de Estatutos	2
Modelo de Junta Directiva	5
Designación de Delegados	1
Inscripción de Sindicato, Federación y Confederación	5
Fuero Sindical	1
Trámite Documentario	2
Orientación Legal / Otro	28
<b>TOTAL</b>	<b>46</b>



FUENTE : MTPE / OGETIC / OFICINA DE ESTADÍSTICA

**CUADRO N° 11**

**NIVEL NACIONAL**

**HUELGAS, TRABAJADORES COMPRENDIDOS Y HORAS - HOMBRE  
PERDIDAS EN EL SECTOR PRIVADO, SEGÚN CAUSAS  
AGOSTO 2010**

CAUSAS	HUELGAS	TRABAJADORES COMPRENDIDOS	HORAS - HOMBRE PERDIDAS
<b>NEGOCIACIÓN COLECTIVA</b>	1	110	3 520
Solución de Pliego de Reclamos	1	110	3 520
<b>INCUMPLIMIENTO DE NORMAS LEGALES Y / O CONVENCIONALES</b>	1	53	344
Incumplen pago de remuneraciones de acuerdo a construcción civil, reconocimiento del Comité de Obra y otros.	1	53	344
<b>TOTAL</b>	<b>2</b>	<b>163</b>	<b>3 864</b>

FUENTE : MTPE / OGETIC / OFICINA DE ESTADÍSTICA

**CUADRO N° 12**

**NIVEL NACIONAL**

**HUELGAS, TRABAJADORES COMPRENDIDOS Y HORAS - HOMBRE PERDIDAS  
EN EL SECTOR PRIVADO, SEGÚN ACTIVIDAD ECONÓMICA  
AGOSTO 2010**

AÑO	HUELGAS	TRABAJADORES COMPRENDIDOS	HORAS - HOMBRE PERDIDAS
2009	6	1 465	47 424
2010	2	163	3 864
VARIACIÓN PORCENTUAL MENSUAL 2009/2010	<b>-67</b>	<b>-89</b>	<b>-92</b>

NOTA: PERÍODO DE REFERENCIA DE AMBOS AÑOS MES DE AGOSTO

ACTIVIDAD ECONÓMICA	HUELGAS	TRABAJADORES COMPRENDIDOS	HORAS - HOMBRE PERDIDAS
INDUSTRIAS MANUFACTURERAS	1	110	3 520
CONSTRUCCIÓN	1	53	344
<b>TOTAL</b>	<b>2</b>	<b>163</b>	<b>3 864</b>

FUENTE : MTPE / OGETIC / OFICINA DE ESTADÍSTICA

**CUADRO N° 13**

**LIMA METROPOLITANA**

**REGISTRO SINDICAL, CAMBIO DE JUNTA DIRECTIVA, CANCELACIÓN DEL  
REGISTRO Y REFORMA DE ESTATUTOS EN EL SECTOR PRIVADO  
AGOSTO 2010**

REGISTROS	LIMA METROPOLITANA		
	LIMA	CALLAO	TOTAL
<b>REGISTRO SINDICAL</b>	<b>6</b>	-	<b>6</b>
- DELEGADOS	-	-	-
- SINDICATOS	5	-	5
- FEDERACIONES	1	-	1
<b>CAMBIO DE JUNTA DIRECTIVA</b>	<b>16</b>	<b>3</b>	<b>19</b>
<b>CANCELACIÓN DEL REGISTRO SINDICAL</b>	-	-	-
<b>REFORMA DE ESTATUTOS</b>	<b>6</b>	-	<b>6</b>

FUENTE : MTPE / OGETIC / OFICINA DE ESTADÍSTICA

**CUADRO N° 14**

**LIMA METROPOLITANA**

**REGISTRO SINDICAL, CAMBIO DE JUNTA DIRECTIVA, MODIFICACIÓN DE ESTATUTOS  
DE SERVIDORES PÚBLICOS - ROSSP  
AGOSTO 2010**

LIMA METROPOLITANA	INSCRIPCIÓN AUTOMÁTICA (INAP)	RÉGIMEN PÚBLICO					RÉGIMEN PRIVADO				RÉGIMEN MIXTO			
		SINDICATOS	FEDERACIONES	CONFEDERACIONES	CAMBIO DE JUNTA DIRECTIVA	MODIFICACIÓN DE ESTATUTOS	SINDICATOS	CONFEDERACIONES	CAMBIO DE JUNTA DIRECTIVA	MODIFICACIÓN DE ESTATUTOS	SINDICATOS	FEDERACIONES	CAMBIO DE JUNTA DIRECTIVA	MODIFICACIÓN DE ESTATUTOS
LIMA	-	1	-	-	5	1	-	-	1	-	1	-	-	-
CALLAO	-	-	-	-	2	-	-	-	-	-	-	-	-	-
<b>TOTAL</b>	-	<b>1</b>	-	-	<b>7</b>	<b>1</b>	-	-	<b>1</b>	-	<b>1</b>	-	-	-

FUENTE : MTPE / OGETIC / OFICINA DE ESTADÍSTICA

CUADRO Nº 15

LIMA METROPOLITANA

SERVICIO PRESTADO POR EL MTPE EN MATERIA DE DEFENSA Y ASESORÍA LEGAL A TRABAJADORES

(PATROCINIO JURÍDICO)

AGOSTO 2010

MES	SERVICIO DE PATROCINIO JURÍDICO							
	ATENCIÓN AL PÚBLICO	DEMANDAS INTERPUESTAS					SENTENCIAS	PROCESOS CONCLUIDOS
		BENEFICIOS SOCIALES	DESPIDOS ARBITRARIOS	EJECUCIÓN DE ACTAS	OTROS	TOTAL		
AGOSTO	3 643	85	64	23	1	173	88	16
TOTAL ACUMULADO	28 445	710	451	175	7	1 343	477	108

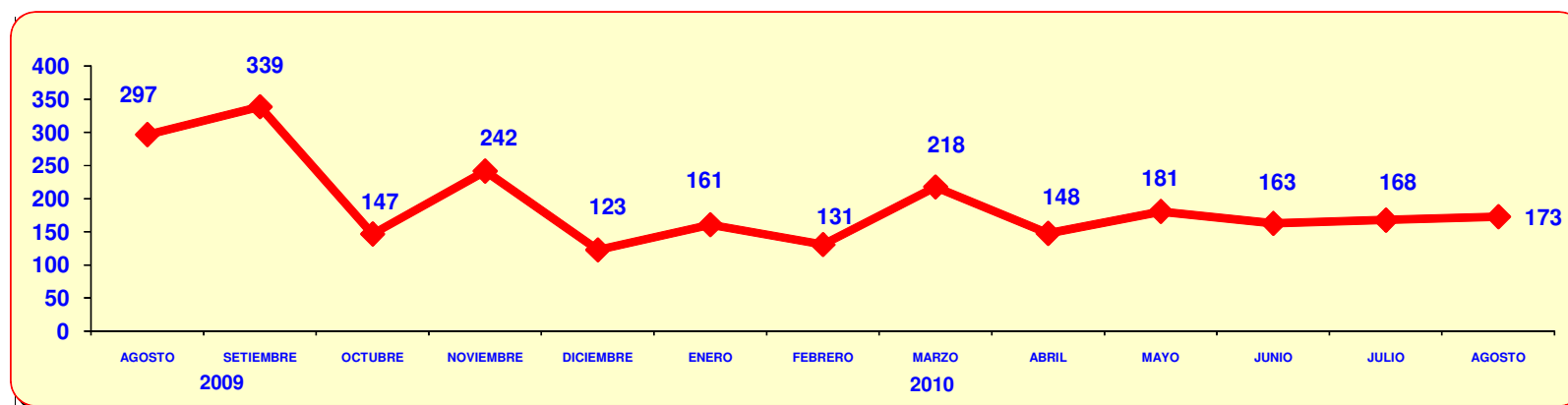
FUENTE : MTPE / OGETIC / OFICINA DE ESTADÍSTICA

GRÁFICO Nº 02

LIMA METROPOLITANA

DEMANDAS INTERPUESTAS POR EL MTPE, SEGÚN MESES

AGOSTO 2009 - AGOSTO 2010



FUENTE : MTPE / OGETIC / OFICINA DE ESTADÍSTICA

## LIMA METROPOLITANA

**CONVENIOS COLECTIVOS REGISTRADOS POR CATEGORÍA OCUPACIONAL, ETAPAS DE SOLUCIÓN, VIGENCIA, CONDICIONES REMUNERATIVAS (NUEVOS SOLES),  
BONIFICACIONES Y/O ASIGNACIONES, SEGÚN ACTIVIDAD ECONÓMICA Y RAZÓN SOCIAL**

AGOSTO 2010

ACTIVIDAD ECONÓMICA / RAZÓN SOCIAL	ORGANIS- MO SINDICAL	ETAPA DE SOLUC.	FECHA DE :					AUMENTO GENERAL		CLAÚSULA DE SALVAGUARDA MENSUAL Y/O DIARIO	BONIFIC. ÚNICA POR PRODUCTIV.	BONIFIC. EXTRAORD. ÚNICA VEZ	BONIFIC. CIERRE PLIEGO	OTRAS ASIGNACIONES Y/O BONIFICACIONES						
			PRESEN- TACIÓN	SOLU- CIÓN	NRO. DÍAS	VIGENCIA		EMPLEADO (MENSUAL)	OBRERO (DIARIO)					ESPOSA	HIJO	FALLECIMIENTO		ESCOLA- RIDAD	OTROS	
						INICIO	TÉRMINO									TRABAJADOR	FAMILIA			
<b>LIMA</b>																				
<b>EXPLOTACIÓN DE MINAS Y CANTERAS</b>																				
COMPAÑÍA MINERA SAN VALENTÍN S.A.A.	E/O	ND	28/05/2010	09/08/2010	71,00	01/07/2010	30/06/2011	36,00	1,20	-	-	-	-	-	-	-	-	-	-	1/
<b>INDUSTRIAS MANUFACTURERAS</b>																				
CORPORACIÓN PERUANA DE PRODUCTOS QUÍMICOS S.A. (EX - CPP S.A.)	O	ND	02/06/2010	04/08/2010	62,00	01/07/2010	30/06/2011	-	1,45	-	-	-	-	-	-	-	-	-	-	2/
GLORIA S.A.	O	ND	13/11/2009	11/08/2010	268,00	01/01/2010	31/12/2010	-	1,73	-	-	-	240,00	-	46,00	27,00	2 600,00	1 600,00	-	1/
INDUSTRIAS TEAL S.A.	O	ND	23/04/2010	17/08/2010	114,00	29/05/2010	28/05/2011	-	1,60	-	-	-	378,00	18,00	12,00	-	2 950,00	208,00	-	1/
SOCIEDAD INDUSTRIAL DE ARTÍCULOS DE METAL S.A.C. SIAM S.A.C.	O	ND	28/05/2010	19/08/2010	81,00	01/07/2010	30/06/2011	-	1,50	-	-	-	300,00	20,00	14,00	3 000,00	-	-	170,00	1/
LAIVE S.A.	O	ND	13/04/2010	20/08/2010	127,00	13/05/2010	12/05/2011	-	2,20	-	-	-	19 500,00	-	-	-	-	-	-	2/
ITAL GRES INDUSTRIAL S.A.C.	O	ND	04/08/2010	25/08/2010	21,00	29/08/2010	28/08/2011	-	1,50	-	-	-	-	-	-	2 000,00	1 100,00	-	175,00	1/
<b>ENSEÑANZA</b>																				
COLEGIO MARKHAM	O	ND	11/01/2010	09/08/2010	208,00	01/02/2010	31/01/2011	-	2,16	-	-	-	-	62,00	42,00	2 800,00	1 600,00	-	100% de lo percibido en Febrero	1/
UNIVERSIDAD PERUANA CAYETANO HEREDIA	E/O	ND	21/05/2010	18/08/2010	87,00	01/07/2010	30/06/2011	50,00	1,66	-	-	-	-	-	-	-	-	-	180,00	1/
<b>OTRAS ACTIVIDADES DE SERVICIOS COMUNITARIOS</b>																				
LIMA CRICKET AND FOOTBALL CLUB	E/O	ND	02/12/2009	05/08/2010	243,00	22/12/2009	21/12/2010	-	-	-	-	-	250,00	-	-	-	-	-	-	2/
COUNTRY CLUB LA PLANICIE	E/O	ND	16/04/2010	12/08/2010	116,00	21/05/2010	20/05/2012	72,00	2,40	-	-	-	-	10 % RMV	-	2 000,00	1 350,00	-	310,00	1/
<b>CALLAO</b>																				
<b>INDUSTRIAS MANUFACTURERAS</b>																				
PANIFICADORA BIMBO PERÚ S.A.	O	ND	30/12/2009	21/08/2010	231,00	01/02/2010	31/01/2011	-	1,80	-	-	-	-	-	D/LEY	-	990,00	910,00	110,00	1/

FUENTE : MTPE / OGETIC / OFICINA DE ESTADÍSTICA

1/ : FIESTAS PATRIAS, VACACIONES, NAVIDAD, PRODUCCIÓN, BOTIQUÍN, NACIMIENTO DE HIJO, CATEGORIZACIÓN, BONIFICACIONES ESPECIALES, BONIFICACIÓN COMPENSATORIA POR PRÓRROGA DE PLIEGO, CAPACITACIÓN, PRIMA TEXTIL ETC.

2/ : AMBAS PARTES ACUERDAN MANTENER EN VIGENCIA LOS BENEFICIOS Y/O CONDICIONES OBTENIDOS EN PACTOS ANTERIORES.

O : OBRERO

ND : NEGOCIACIÓN DIRECTA

E/O : EMPLEADOS Y OBREROS (SINDICATO ÚNICO)

RMV : REMUNERACIÓN MÍNIMA VITAL