




MINISTERIO DE TRABAJO
Y PROMOCION DEL EMPLEO


AÑO 10

DICIEMBRE 2006

Nº 12



Leyendo Números...



OFICINA DE ESTADISTICA E INFORMATICA
OFICINA DE ESTADISTICA

LIMA - PERU

CUADRO N°01

LIMA METROPOLITANA

PLIEGOS DE RECLAMOS PRESENTADOS Y CONVENIOS COLECTIVOS REGISTRADOS POR ETAPAS DE SOLUCION, SEGUN ACTIVIDAD ECONOMICA

DICIEMBRE 2006

ACTIVIDAD ECONOMICA	PRESENTADOS	ETAPA DE SOLUCION 1/				TOTAL
		NEGOCIACION DIRECTA	CONCILIACION	EXTRA PROCESO	ARBITRAJE	
					ACUERDO DE PARTES	
AGRICULTURA, GANADERIA, CAZA, SILVICULTURA	1	-	-	-	-	-
PESCA	-	-	-	-	-	-
EXPLOTACIÓN DE MINAS Y CANTERAS	5	-	-	-	-	-
INDUSTRIA MANUFACTURERA	18	6	-	-	-	6
SUMINISTRO DE ELECTRICIDAD, GAS Y AGUA	3	-	-	-	-	-
CONSTRUCCIÓN	-	-	-	-	-	-
COMERCIO POR MAYOR Y MENOR, REP.VEHICULOS	1	-	-	-	-	-
RESTAURANTES Y HOTELES	-	-	-	-	-	-
TRANSPORTES, ALMACENAMIENTO Y COMUNICACIONES	4	2	-	-	-	2
INTERMEDIACION FINANCIERA	2	-	-	-	-	-
ACTIVIDAD INMOBILIARIA, EMPRESARIAL Y DE ALQUILER	-	-	-	-	-	-
ADMINISTRACIÓN PÚBLICA Y DEFENSA	7	-	-	-	-	-
ENSEÑANZA	3	-	-	-	-	-
SERVICIOS SOCIALES Y DE SALUD	2	-	-	-	-	-
OTRAS ACT. DE SERVICIOS SOCIALES Y COMUNALES	6	-	-	-	-	-
HOGARES PRIVADOS CON SERVICIO DOMÉSTICO	-	-	-	-	-	-
ORGANIZACIONES Y ÓRGANOS EXTRATERRITORIALES	-	-	-	-	-	-
TOTAL	52	8	-	-	-	8

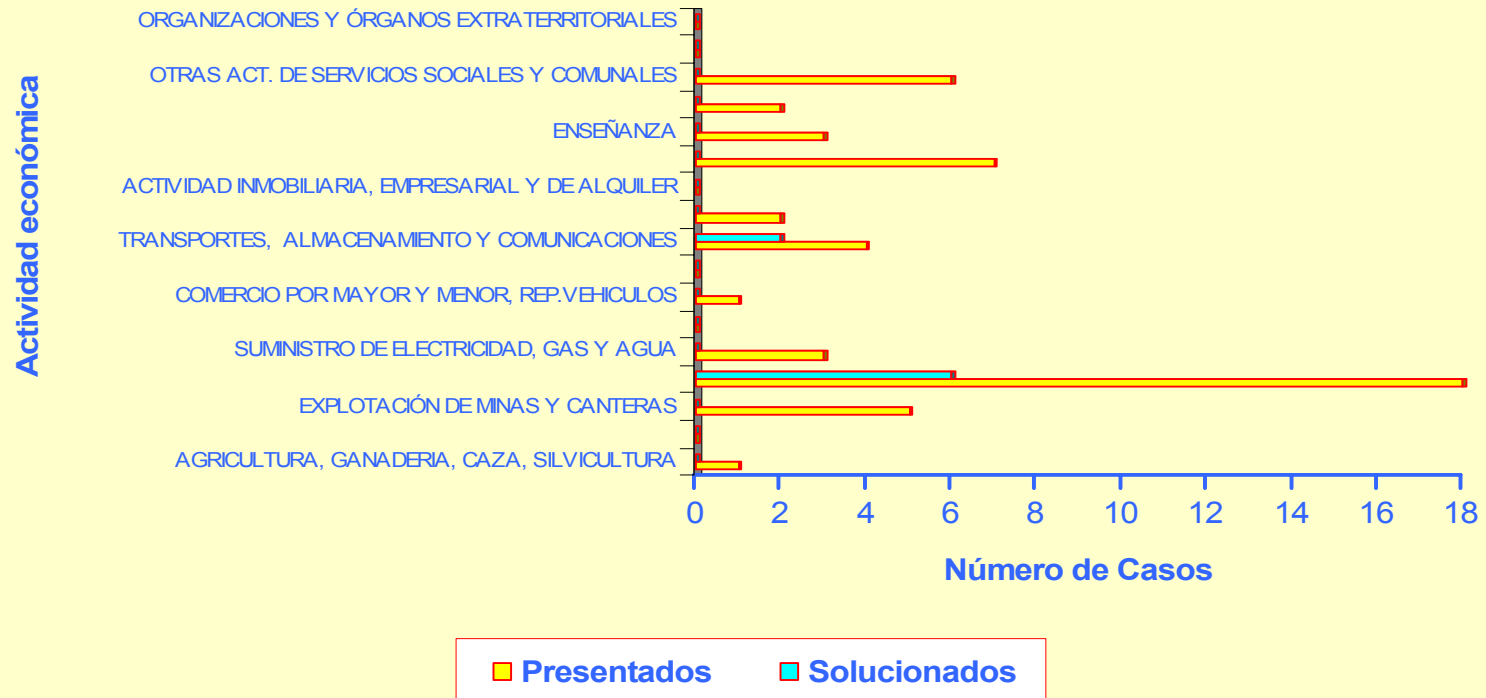
FUENTE : MINISTERIO DE TRABAJO Y PROMOCIÓN DEL EMPLEO
DIRECCION REGIONAL DE TRABAJO Y PROMOCIÓN DEL EMPLEO DE LIMA - CALLAO

ELABORADO : OFICINA DE ESTADÍSTICA E INFORMÁTICA / OFICINA DE ESTADÍSTICA.

1/ : Incluye pliegos de reclamos presentados en años anteriores y solucionados a la fecha.

GRAFICO N°01

LIMA METROPOLITANA
PLIEGOS DE RECLAMOS PRESENTADOS Y CONVENIOS COLECTIVOS REGISTRADO
POR ETAPAS DE SOLUCION, SEGUN ACTIVIDAD ECONOMICA
DICIEMBRE 2006



CUADRO N°02

LIMA METROPOLITANA

CONTRATOS PRESENTADOS DE MANO DE OBRA NACIONAL POR MODALIDAD Y NATURALEZA, SEGÚN ACTIVIDAD ECONÓMICA TEXTO UNICO ORDENADO DEL DECRETO LEGISLATIVO N° 728 DICIEMBRE 2006

ACTIVIDAD ECONÓMICA	MODALIDAD												TOTAL
	TEMPORAL				ACCIDENTAL				OBRA O SERVICIO				
	ARTICULO			SUBTOTAL	ARTICULO			SUBTOTAL	ARTICULO			SUBTOTAL	
	57°	58°	59°		60°	61°	62°		63°	64°	65°		
AGRICULT., GANAD., CAZA Y SILVICULTURA	-	642	-	642	-	-	-	-	15	-	-	15	657
PESCA	4	-	-	4	-	-	-	-	-	45	-	45	49
EXPLOTACIÓN DE MINAS Y CANTERAS	127	68	-	195	-	-	-	-	139	-	-	139	334
INDUSTRIA MANUFACTURERA	5,511	5,500	182	11,193	379	483	-	862	2,207	118	10	2,335	14,390
SUMINISTRO ELECTRICIDAD, GAS Y AGUA	21	-	-	21	-	-	-	-	-	-	-	-	21
CONSTRUCCIÓN	160	308	-	468	-	-	-	-	451	84	-	535	1,003
COMERCIO AL POR MAYOR Y MENOR	7,225	3,317	93	10,635	-	-	-	-	697	189	105	991	11,626
HOTELES Y RESTAURANTES	2,847	127	-	2,974	-	-	-	-	134	-	-	134	3,108
TRANSPORTES, ALMACEN. Y COMUNICAC.	1,089	856	-	1,945	-	15	-	15	254	10	-	264	2,224
INTERMEDIACION FINANCIERA	1,271	401	-	1,672	-	46	-	46	1,835	-	-	1,835	3,553
ACTIV. INMOB., EMPRES. Y DE ALQUILER	10,745	4,200	4	14,949	-	12	-	12	3,267	3,522	-	6,789	21,750
ADMINISTRACIÓN PÚBLICA Y DEFENSA	80	731	-	811	-	-	-	-	15	-	-	15	826
ENSEÑANZA	185	51	-	236	-	23	-	23	80	-	10	90	349
SERVICIOS SOCIALES Y DE SALUD	177	798	4	979	-	-	-	-	234	-	-	234	1,213
OTRAS ACTIV. SERV. COMUN. Y SOCIALES	5,648	437	-	6,085	-	11	-	11	359	-	40	399	6,495
TOTAL	35,090	17,436	283	52,809	379	590	-	969	9,687	3,968	165	13,820	67,598

FUENTE : MINISTERIO DE TRABAJO Y PROMOCIÓN DEL EMPLEO
DIRECCION REGIONAL DE TRABAJO Y PROMOCIÓN DEL EMPLEO DE LIMA - CALLAO

ELABORADO : OFICINA DE ESTADÍSTICA E INFORMÁTICA / OFICINA DE ESTADÍSTICA
EN BASE A MUESTRAS MENSUALES

TEMPORAL

Art. 57° : Contrato por inicio o incremento de actividad
Art. 58° : Contrato por necesidad de mercado
Art. 59° : Contrato por Renovación empresarial

ACCIDENTAL

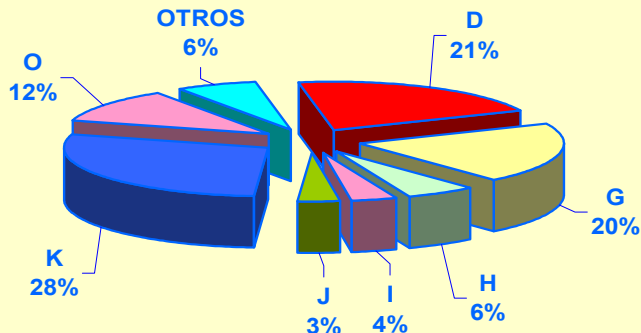
Art. 60° : Contrato ocasional
Art. 61° : Contrato de suplencia
Art. 62° : Contrato de emergencia

OBRA O SERVICIO

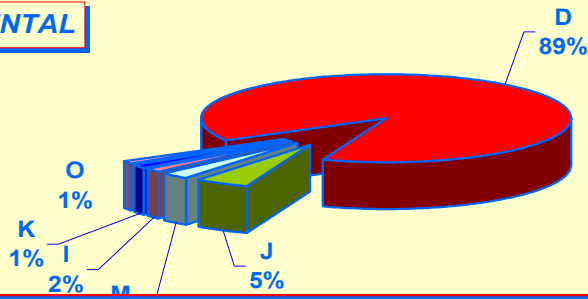
Art. 63° : Contrato para obra determinada o servicio específico
Art. 64° : Contrato intermitente
Art. 65° : Contrato de temporada

GRAFICO N°02
LIMA METROPOLITANA
CONTRATOS PRESENTADOS DE MANO DE OBRA NACIONAL
POR MODALIDAD, SEGUN ACTIVIDAD ECONOMICA
DECRETO LEGISLATIVO N° 728
DICIEMBRE 2006

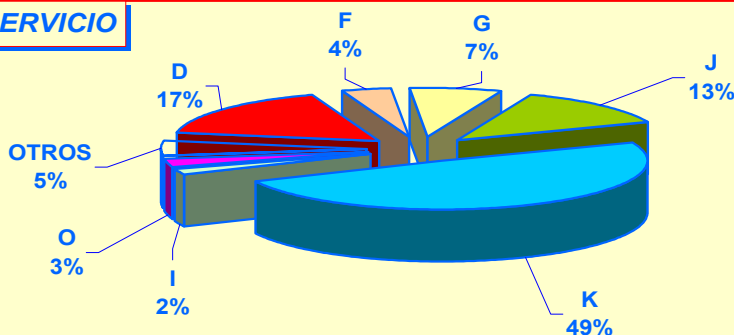
TEMPORAL



ACCIDENTAL



OBRA O SERVICIO



FUENTE : MINISTERIO DE TRABAJO Y PROMOCIÓN DEL EMPLEO
DIRECCION REGIONAL DE TRABAJO Y PROMOCIÓN DEL EMPLEO DE LIMA-CALLAO
ELABORADO : OFICINA DE ESTADÍSTICA E INFORMÁTICA / OFICINA DE ESTADÍSTICA

ACTIVIDAD ECONÓMICA :

A- AGRICULT., GANAD., CAZA Y SILVICULT.
B- PESCA
C- EXPLOTACIÓN DE MINAS Y CANTERAS
D- INDUSTRIA MANUFACTURERA
E- SUMINISTRO ELECTRICIDAD, GAS Y AGUA
F- CONSTRUCCIÓN
G- COMERCIO AL POR MAYOR Y MENOR
H- HOTELES Y RESTAURANTES

I- TRANSPORTE, ALMACEN. Y COMUNICAC.
J- INTERMEDIACION FINANCIERA
K- ACTIV. INMOB., EMPRES. Y DE ALQUILER
L- ADMINISTRACIÓN PÚBLICA Y DEFENSA
M- ENSEÑANZA
N- SERVICIOS SOCIALES Y DE SALUD
O- OTRAS ACTIV. SERV. COMUN.SOCI. Y PERS.
Q- ORGANIZ. Y ÓRGANOS EXTRATERRITORIALES

CUADRO N° 03

LIMA METROPOLITANA

CONTRATOS PRESENTADOS DE MANO DE OBRA NACIONAL POR INICIO Y RENOVACION, Y DE MANO DE OBRA EXTRANJERA DICIEMBRE 2006

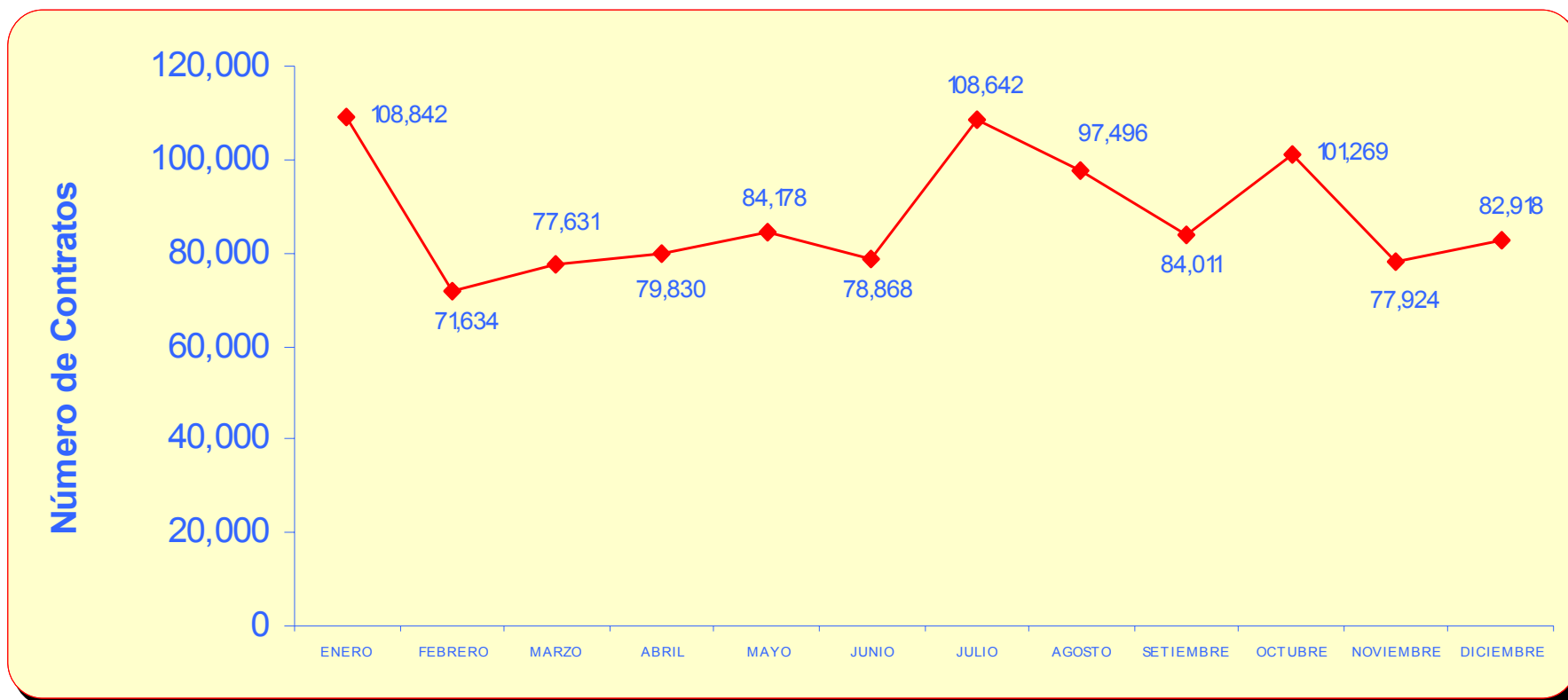
MES	CONTRATOS DE MANO DE OBRA NACIONAL													CONTRATOS DE MANO DE OBRA EXTRANJERA (D. LEG. N° 689)	
	LEY DE FOMENTO DEL EMPLEO (TUO N° 728)									TOTAL DECRETO LEGISLATIVO N° 728	PROMOCION A LA EXPORTACION DE PRODUCTOS NO TRADICIONALES (DECRETO				TOTAL CONTRATOS MANO DE OBRA NACIONAL
	TEMPORAL			ACCIDENTAL			OBRA O SERVICIO DETERMINADO				Inicio	Renovación	Subtotal		
	Inicio	Renovación	Subtotal	Inicio	Renovación	Subtotal	Inicio	Renovación	Subtotal						
DICIEMBRE	19,200	33,609	52,809	682	287	969	4,681	9,139	13,820	67,598	6,838	8,482	15,320	82,918	168
TOTAL ACUMULADO	261,817	419,005	680,822	3,046	2,622	5,668	70,487	125,050	195,537	882,027	59,930	111,286	171,216	1,053,243	2,671

FUENTE : MINISTERIO DE TRABAJO Y PROMOCIÓN DEL EMPLEO
DIRECCION REGIONAL DE TRABAJO Y PROMOCIÓN DEL EMPLEO DE LIMA-CALLAO

ELABORADO : OFICINA DE ESTADÍSTICA E INFORMÁTICA / OFICINA DE ESTADÍSTICA

GRAFICO N° 03

LIMA METROPOLITANA
CONTRATOS TOTALES DE MANO DE OBRA NACIONAL, SEGÚN MESES
ENERO-DICIEMBRE 2006



CUADRO N°04

LIMA METROPOLITANA

CONTRATOS PRESENTADOS DE TRABAJO DE TIEMPO PARCIAL, SEGÚN ACTIVIDAD ECONÓMICA DICIEMBRE 2006

ACTIVIDAD ECONOMICA	LIMA METROPOLITANA		TOTAL
	LIMA	CALLAO	
INDUSTRIAS MANUFACTURERAS	36	2	38
COMERCIO AL POR MAYOR Y AL POR MENOR	619	10	629
HOTELES Y RESTAURANTES	627	-	627
TRANSPORTE, ALMACENAMIENTO Y COMUNICACIONES	20	20	40
INTERMEDIACION FINANCIERA	147	-	147
ACTIVIDADES INMOBILIARIAS, EMPRESARIALES Y DE ALQUILER	506	4	510
ENSEÑANZA	668	-	668
SERVICIOS SOCIALES Y DE SALUD	4	-	4
OTRAS ACTIV. DE SERV. COMUN., SOCIALES Y PERSONALES	364	-	364
TOTAL	2,991	36	3,027

FUENTE : MINISTERIO DE TRABAJO Y PROMOCIÓN DEL EMPLEO
DIRECCION REGIONAL DE TRABAJO Y PROMOCIÓN DEL EMPLEO DE LIMA-CALLAO
ELABORADO : OFICINA DE ESTADÍSTICA E INFORMÁTICA / OFICINA DE ESTADÍSTICA

CUADRO N°05
LIMA METROPOLITANA
INSPECCIONES LABORALES
DICIEMBRE 2006

ACCIONES	LIMA METROPOLITANA		TOTAL
	LIMA	CALLAO	
1. EXPEDIENTES LABORALES ABIERTOS	1,544	339	1,883
A) PROGRAMADAS	-	-	-
a.1. Generales	-	-	-
a.2. Especificos	-	-	-
B) ESPECIALES	583	65	648
b.1 Despidos Arbitrarios	442	35	477
b.2 Vínculo Laboral	15	20	35
b.3 Cierre de Centros de Trabajo	7	2	9
b.4 Verificación Otorgamiento de Constancia de Cese	58	4	62
b.5 Incumplimiento de dispositivos laborales y/o convencionales	57	2	59
b.6 Huelgas y Paralizaciones Intempestivas	2	2	4
b.7 Ordenados por autoridad distinta a la inspectiva en MTPE	2	-	2
b.8 Ordenados por autoridad judicial u otra autoridad distinta	-	-	-
C) DILIGENCIA DE CARACTER ORIENTADOR - INFORMATIVO	961	274	1,235
2. EXPEDIENTES LABORALES EJECUTADOS	1,045	398	1,443
A) PROGRAMADAS	60	-	60
a.1. Generales	-	-	-
a.2. Especificos	60	-	60
B) ESPECIALES	324	102	426
b.1 Despidos Arbitrarios	289	65	354
b.2 Vínculo Laboral	2	26	28
b.3 Cierre de Centros de Trabajo	5	-	5
b.4 Verificación Otorgamiento de Constancia de Cese	23	8	31
b.5 Incumplimiento de dispositivos laborales y/o convencionales	3	-	3
b.6 Huelgas y Paralizaciones Intempestivas	-	3	3
b.7 Ordenados por autoridad distinta a la inspectiva en MTPE	2	-	2
b.8 Ordenados por autoridad judicial u otra autoridad distinta	-	-	-
C) DILIGENCIA DE CARACTER ORIENTADOR - INFORMATIVO	661	296	957
3. ACTUACIONES DEL INSPECTOR QUE NO GENERAN EXPEDIENTES EN ESTA DIRECCION	210	-	210
3.1. Visita a iniciativa del Inspector	-	-	-
3.2 Observador en elección de representantes de créditos laborales ante junta de acreedores de deudores sometidos a procedimiento concursal.	1	-	1
3.3 Cédulas de notificación	209	-	209
3.4 Conciliación	-	-	-
3.5 Difusión Laboral	-	-	-
3.5.1 Talleres de Orientación	-	-	-
3.5.2 Difusión directa al Trabajador y Empleador	-	-	-
3.6 Otras actuaciones	-	-	-
4. PRONUNCIAMIENTOS	904	49	953
4.1 . Resoluciones	191	5	196
4.2. Autos	699	43	742
4.3. Verificación de Otorgamiento de Constancia de Cese	14	1	15
5. MULTAS IMPUESTAS	125	5	130
- Monto (Nuevos Soles)	795,888	74,150	870,038
6. ESCRITOS (RECURSOS)	528	26	554
7. COPIAS CERTIFICADAS	2,349	17	2,366
8. CORRESPONDENCIAS	-	-	-

FUENTE : MINISTERIO DE TRABAJO Y PROMOCIÓN DEL EMPLEO
DIRECCIÓN REGIONAL DE TRABAJO Y PROMOCIÓN DEL EMPLEO DE LIMA-CALLAO
ELABORADO : OFICINA DE ESTADÍSTICA E INFORMÁTICA / OFICINA DE ESTADÍSTICA

CUADRO N° 06

LIMA METROPOLITANA

INSPECCIONES DE SEGURIDAD Y SALUD EN EL TRABAJO Y AUTORIZACION DE TRABAJO PARA MENORES

DICIEMBRE 2006

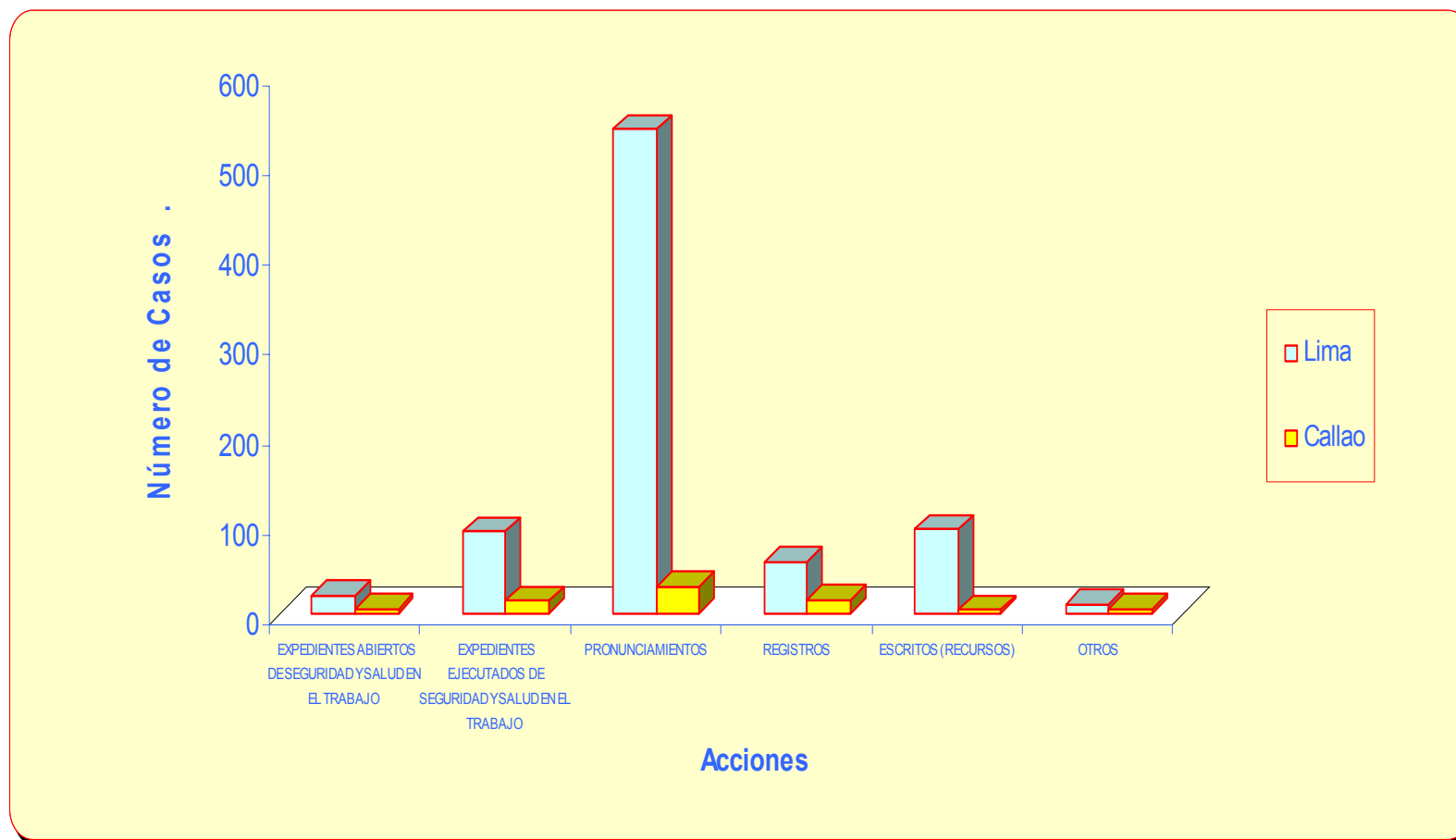
ACCIONES	LIMA	CALLAO	TOTAL
1. EXPEDIENTES ABIERTOS DE SEGURIDAD Y SALUD EN EL TRABAJO	20	5	25
a) PROGRAMADAS	-	-	-
a.1. Generales	-	-	-
a.2. Específicas	-	-	-
b) ESPECIALES	20	2	22
c) ACCIDENTES DE TRABAJO	-	3	3
d) A INICIATIVA DEL INSPECTOR	-	-	-
e) DILIGENCIA DE CARACTER ORIENTADOR - INFORMATIVO	-	-	-
2. EXPEDIENTES EJECUTADOS DE SEGURIDAD Y SALUD EN EL TRABAJO	91	14	105
a) PROGRAMADAS	-	-	-
a.1. Generales	-	-	-
a.2. Específicas	-	-	-
b) ESPECIALES	91	12	103
c) ACCIDENTES DE TRABAJO	-	2	2
d) A INICIATIVA DEL INSPECTOR	-	-	-
e) DILIGENCIA DE CARACTER ORIENTADOR - INFORMATIVO	-	-	-
3. DIFUSION LABORAL Y DE HIGIENE Y SEGURIDAD EN EL TRABAJO	4	-	4
3.1 Charlas	-	-	-
3.2 Difusión Directa al Trabajador y Empleador	2	-	2
3.3 Unidades Móviles de Orientación (UMO)	2	-	2
4. PRONUNCIAMIENTOS	539	30	569
4.1. Resoluciones	10	21	31
4.2. Autos	529	9	538
5. MULTAS IMPUESTAS	2	6	8
-Monto (Nuevos Soles)	18,200	62,150	80,350
6. REGISTROS	57	16	73
6.1 Aprobación del Reglamento Interno de Higiene y Seguridad Industrial	3	2	5
6.2 Registro y Autorización de Libros de Servicios de Calderos, Compresoras y Otros Equipos a Presión.	21	11	32
6.3 Aprobación del Libro de Actas del Comité de Seguridad e Higiene Industrial	2	2	4
6.4 Autorización de Trabajo para Menores	31	1	32
7. ESCRITOS (RECURSOS)	94	4	98
8. COPIAS CERTIFICADAS	5	-	5

FUENTE : MINISTERIO DE TRABAJO Y PROMOCIÓN DEL EMPLEO
 DIRECCION REGIONAL DE TRABAJO Y PROMOCIÓN DEL EMPLEO DE LIMA-CALLAO
 ELABORADO : OFICINA DE ESTADÍSTICA E INFORMÁTICA / OFICINA DE ESTADÍSTICA

GRAFICO N° 06

LIMA METROPOLITANA
INSPECCIONES DE SEGURIDAD Y SALUD EN EL TRABAJO Y AUTORIZACION DE
TRABAJO PARA MENORES

DICIEMBRE 2006



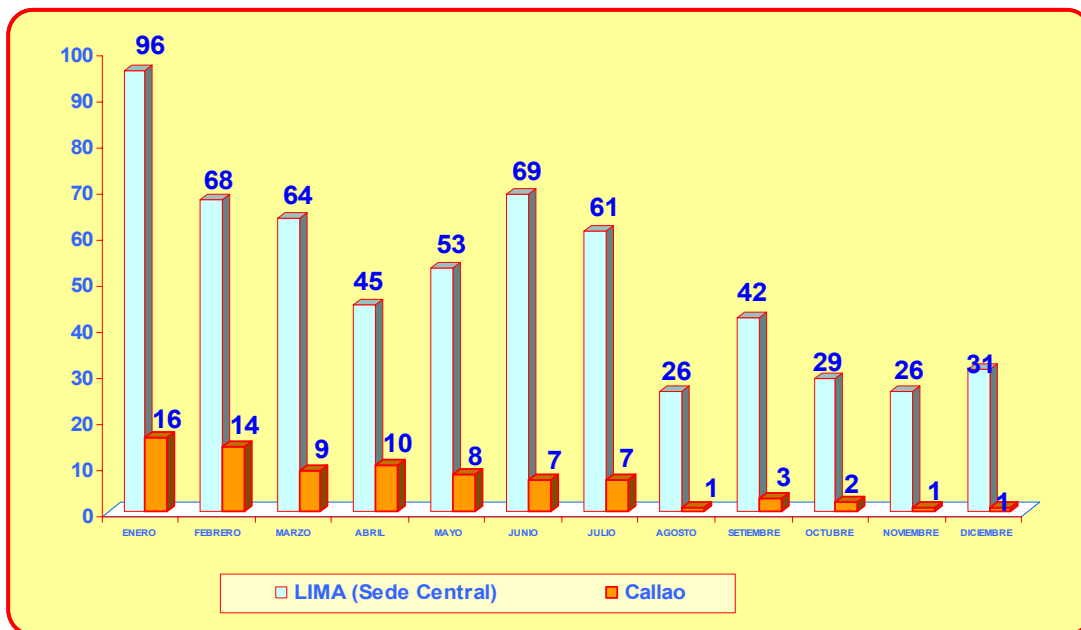
CUADRO N° 07

LIMA METROPOLITANA

REGISTRO DE AUTORIZACIONES PARA TRABAJO DEL ADOLESCENTE, SEGÚN MESES

ENERO - DICIEMBRE 2006

MESES	LIMA METROPOLITANA		TOTAL
	LIMA (Sede Central)	Callao	
ENERO	96	16	112
FEBRERO	68	14	82
MARZO	64	9	73
ABRIL	45	10	55
MAYO	53	8	61
JUNIO	69	7	76
JULIO	61	7	68
AGOSTO	26	1	27
SETIEMBRE	42	3	45
OCTUBRE	29	2	31
NOVIEMBRE	26	1	27
DICIEMBRE	31	1	32
TOTAL	610	79	689



FUENTE : MINISTERIO DE TRABAJO Y PROMOCION DEL EMPLEO

DIRECCION REGIONAL DE TRABAJO Y PROMOCION DEL EMPLEO DE LIMA - CALLAO

ELABORADO: OFICINA DE ESTADISTICA E INFORMATICA / OFICINA DE ESTADISTICA

CUADRO N° 08

LIMA METROPOLITANA

**SERVICIOS PRESTADOS EN MATERIA DE DEFENSA Y ASESORÍA LEGAL A
TRABAJADORES Y EMPLEADORES, SEGÚN MATERIA
DICIEMBRE 2006**

MATERIA	LIMA METROPOLITANA		
	LIMA	CALLAO	TOTAL
1. CONSULTAS	11,721	530	12,251
1.1 EMPLEADORES	1,411	2	1,413
- TUPA	7	1	8
- Planillas	194	1	195
- CTS	24	-	24
- Contratos	231	-	231
- Extinción de Relación Laboral	-	-	-
- Suspensión de la Relación Laboral	-	-	-
- Empresas de Servicios Especiales	1	-	1
- Otros	954	-	954
1.2 TRABAJADORES	10,310	528	10,838
- Beneficios Sociales	2,426	125	2,551
- CTS	322	25	347
- Despidos Arbitrarios	1,680	168	1,848
- Contrato de Trabajo	47	18	65
- Remuneraciones	138	-	138
- Hostilidad	73	6	79
- Acoso Sexual	1	-	1
- Orientación Legal	1,711	92	1,803
- Verificación Policial *	3,633	94	3,727
- Accidentes de Trabajo	22	-	22
- Otros	257	-	257
2. CONCILIACIONES			
2.1 CONCILIADAS	139	2	141
2.2 NO CONCILIADAS	209	3	212
2.3 ASISTENCIA DEL EMPLEADOR	119	-	119
2.4 ASISTENCIA DEL TRABAJADOR	106	2	108
2.5 INASISTENCIA DE AMBAS PARTES	52	2	54
3. DEFENSA LEGAL GRATUITA			
- Atención al Público	2,408	273	2,681
- Demandas Interpuestas (efectuadas)	84	18	102
- Audiencia Asistida	7	1	8
- Escritos Elaborados	383	27	410
- Notificación Atendida	785	94	879
- Sentencias	35	6	41
- Archivos Definitivos	1	5	6
4. LIQUIDACIONES	914	27	941
4.1 SEXO			
- Masculino	614	24	638
- Femenino	300	3	303
4.2 CATEGORIA			
- Empleado	649	24	673
- Obrero	265	3	268
5. MULTAS IMPUESTAS			
- Monto (Nuevos Soles)	80	4	84
	74,000	4,000	78,000
6. CHARLAS INFORMATIVAS	-	-	-
7. COPIAS CERTIFICADAS	612	1	613
8. AUTOS Y PROVEIDOS	1,577	7	1,584

FUENTE : MINISTERIO DE TRABAJO Y PROMOCIÓN DEL EMPLEO
DIRECCION REGIONAL DE TRABAJO Y PROMOCIÓN DEL EMPLEO DE LIMA - CALLAO
ELABORADO : OFICINA DE ESTADÍSTICA E INFORMÁTICA / OFICINA DE ESTADÍSTICA

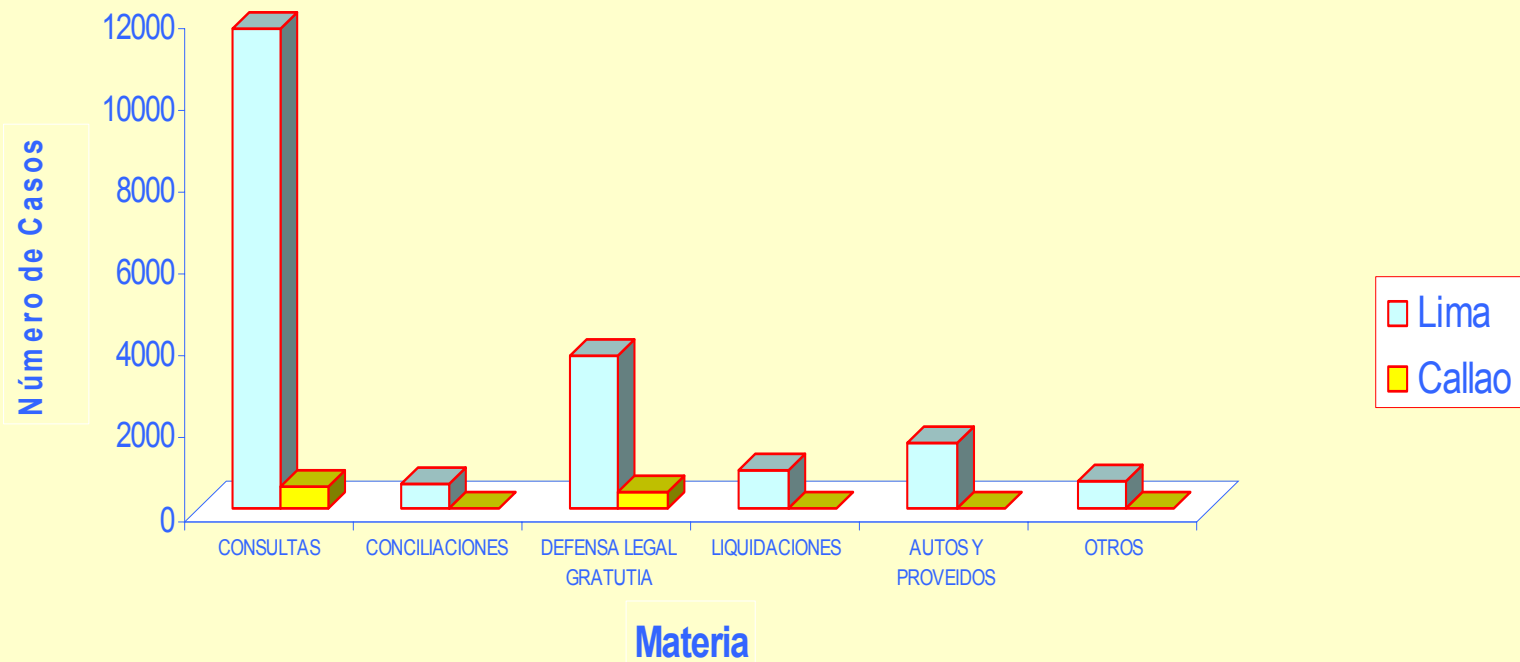
* INCLUYE ACREDITACION DE VÍNCULO LABORAL

GRAFICO N° 08

LIMA METROPOLITANA

SERVICIOS PRESTADOS EN MATERIA DE DEFENSA Y ASESORÍA
LEGAL A TRABAJADORES Y EMPLEADORES, SEGÚN MATERIA

DICIEMBRE 2006



CUADRO N° 09

NIVEL NACIONAL

**HUELGAS, TRABAJADORES COMPRENDIDOS Y HORAS - HOMBRE
PERDIDAS EN EL SECTOR PRIVADO, SEGÚN CAUSAS
DICIEMBRE 2006**

CAUSAS	HUELGAS	TRABAJADORES COMPRENDIDOS	HORAS - HOMBRE PERDIDAS
NEGOCIACIÓN DIRECTA	-	-	-
Pliego de Reclamos	-	-	-
OTRAS CAUSAS	2	51	3,296
Defensa de los Derechos Socio-Económicos, Reducción de Personal y Otros.	2	51	3,296
TOTAL	2	51	3,296

FUENTE : MINISTERIO DE TRABAJO Y PROMOCIÓN DEL EMPLEO
DIRECCIONES REGIONALES / ZONAS DE TRABAJO.

ELABORADO : OFICINA DE ESTADÍSTICA E INFORMÁTICA / OFICINA DE ESTADÍSTICA.

NEGOCIACIÓN DIRECTA: referida a las huelgas por Pliego de Reclamos.

OTRAS CAUSAS: involucran motivos por despidos, incumplimiento de pago de remuneraciones, gratificaciones, bonificaciones, vacaciones, violación de las normas laborales vigentes, irregularidades en las aportaciones a Essalud, depósito de CTS, entre otros.

CUADRO N° 10

NIVEL NACIONAL

**HUELGAS, TRABAJADORES COMPRENDIDOS Y HORAS - HOMBRE PERDIDAS
EN EL SECTOR PRIVADO, SEGÚN ACTIVIDAD ECONÓMICA
DICIEMBRE 2006**

AÑO	HUELGAS	TRABAJADORES COMPRENDIDOS	HORAS - HOMBRE
2005	4	599	25,864
2006	2	51	3,296
VARIACIÓN PORCENTUAL MENSUAL 2005/2006	-50	-91	-87

NOTA: PERIODO DE REFERENCIA DE AMBOS AÑOS MES DE DICIEMBRE

ACTIVIDAD ECONÓMICA	HUELGAS	TRABAJADORES COMPRENDIDOS	HORAS - HOMBRE PERDIDAS
CONSTRUCCIÓN	1	31	2,976
ADMINISTRACIÓN PÚBLICA Y DEFENSA	1	20	320
TOTAL	2	51	3,296

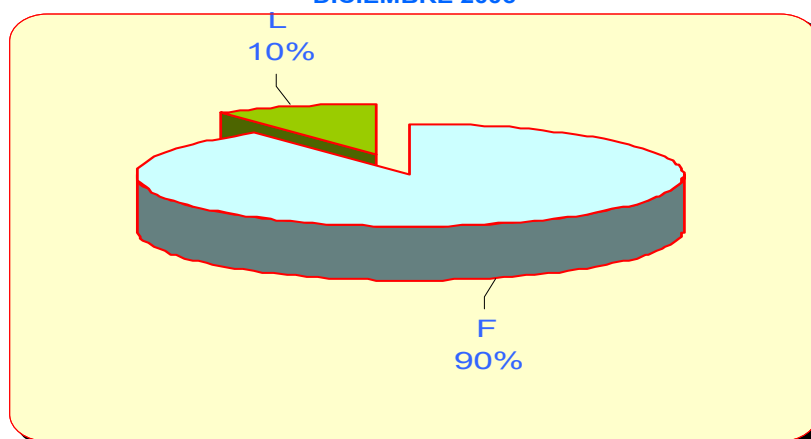
FUENTE : MINISTERIO DE TRABAJO Y PROMOCIÓN DEL EMPLEO
DIRECCIONES REGIONALES / ZONAS DE TRABAJO.

ELABORADO : OFICINA DE ESTADÍSTICA E INFORMÁTICA / OFICINA DE ESTADÍSTICA.

GRAFICO N° 10

NIVEL NACIONAL

**HUELGAS, TRABAJADORES COMPRENDIDOS Y HORAS - HOMBRE PERDIDAS
EN EL SECTOR PRIVADO, SEGÚN ACTIVIDAD ECONÓMICA
DICIEMBRE 2006**



FUENTE : MINISTERIO DE TRABAJO Y PROMOCION DEL EMPLEO
DIRECCION REGIONAL DE TRABAJO Y PROMOCION DEL EMPLEO DE LIMA-CALLAO
ELABORADO : OFICINA DE ESTADISTICA E INFORMATICA / OFICINA DE ESTADISTICA

ACTIVIDAD ECONOMICA :

A- AGRICULT., GANAD., CAZA Y SILVICULT.
B- PESCA
C- EXPLOTACION DE MINAS Y CANTERAS
D- INDUSTRIA MANUFACTURERA
E- SUMINISTRO ELECTRICIDAD, GAS Y AGUA
F- CONSTRUCCION
G- COMERCIO AL POR MAYOR Y MENOR
H- HOTELES Y RESTAURANTES

I- TRANSPORTE, ALMACEN. Y COMUNICAC.
J- INTERMEDIACION FINANCIERA
K- ACTIV. INMOB., EMPRES. Y DE ALQUILER
L- ADMINISTRACION PUBLICA Y DEFENSA
M- ENSEÑANZA
N- SERVICIOS SOCIALES Y DE SALUD
O- OTRAS ACTIV. SERV. COMUN.SOCI. Y PERS.
Q- ORGANIZ. Y ORGANOS EXTRATERRITORIALES

CUADRO N°11

LIMA METROPOLITANA

REGISTRO SINDICAL, CAMBIO DE JUNTA DIRECTIVA, CANCELACIÓN DEL REGISTRO Y REFORMA DE ESTATUTOS EN EL SECTOR PRIVADO DICIEMBRE 2006

REGISTROS	LIMA METROPOLITANA		TOTAL
	LIMA	CALLAO	
REGISTRO SINDICAL	-	-	-
- DELEGADOS	-	-	-
- SINDICATOS	-	-	-
- FEDERACIONES	-	-	-
CAMBIO DE JUNTA DIRECTIVA	14	-	14
CANCELACIÓN DEL REGISTRO SINDICAL	-	-	-
REFORMA DE ESTATUTOS	3	-	3

FUENTE : MINISTERIO DE TRABAJO Y PROMOCIÓN DEL EMPLEO
DIRECCION REGIONAL DE TRABAJO Y PROMOCIÓN DEL EMPLEO DE LIMA-CALLAO
ELABORADO : OFICINA DE ESTADÍSTICA E INFORMÁTICA / OFICINA DE ESTADÍSTICA

CUADRO N° 12

LIMA METROPOLITANA

REGISTRO SINDICAL, CAMBIO DE JUNTA DIRECTIVA, MODIFICACION DE ESTATUTOS
DE SERVIDORES PÚBLICOS - ROSSP
DICIEMBRE 2006

LIMA METROPOLITANA	INSCRIPCIÓN AUTOMÁTICA (INAP)	REGIMEN PUBLICO				REGIMEN PRIVADO				REGIMEN MIXTO			
		SINDICATOS	FEDERACIONES	CAMBIO DE JUNTA DIRECTIVA	MODIFICACION DE ESTATUTOS	SINDICATOS	FEDERACIONES	CAMBIO DE JUNTA DIRECTIVA	MODIFICACION DE ESTATUTO	SINDICATOS	FEDERACIONES	CAMBIO DE JUNTA DIRECTIVA	MODIFICACION DE ESTATUTOS
LIMA	-	4	1	3	1	-	-	2	1	-	-	-	-
CALLAO	-	-	-	-	-	-	-	-	-	-	-	-	-
TOTAL	-	4	1	3	1	-	-	2	1	-	-	-	-

FUENTE : MINISTERIO DE TRABAJO Y PROMOCIÓN DEL EMPLEO
DIRECCION REGIONAL DE TRABAJO Y PROMOCIÓN DEL EMPLEO DE LIMA-CALLAO

ELABORADO : OFICINA DE ESTADÍSTICA E INFORMÁTICA / OFICINA DE ESTADÍSTICA

CUADRO N°13

LIMA METROPOLITANA SERVICIOS PRESTADOS EN MATERIA DE DEFENSA Y ASESORÍA LEGAL A TRABAJADORES (PATROCINIO JURÍDICO) DICIEMBRE 2006

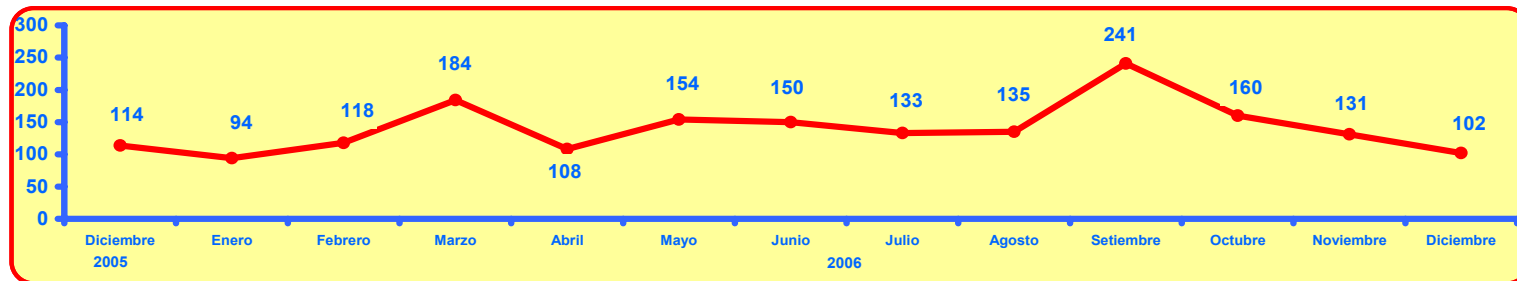
MES	SERVICIO DE PATROCINIO JURIDICO							
	ATENCIÓN AL PÚBLICO	DEMANDAS INTERPUESTAS					SENTENCIAS	PROCESOS CONCLUIDOS
		BENEFICIOS SOCIALES	DESPIDOS ARBITRARIOS	EJECUCIÓN DE ACTAS	OTROS	TOTAL		
DICIEMBRE	2,681	48	45	9	-	102	41	6
TOTAL ACUMULADO	38,435	939	641	123	7	1,710	703	349

FUENTE : MINISTERIO DE TRABAJO Y PROMOCION DEL EMPLEO
DIRECCION REGIONAL DE TRABAJO Y PROMOCION DEL EMPLEO DE LIMA-CALLAO
ELABORADO : OFICINA DE ESTADISTICA E INFORMATICA / OFICINA DE ESTADISTICA

GRAFICO N°13

LIMA METROPOLITANA

DEMANDAS INTERPUESTAS POR EL MTPE, SEGÚN MESES DICIEMBRE 2005 - DICIEMBRE 2006



FUENTE : MINISTERIO DE TRABAJO Y PROMOCIÓN DEL EMPLEO
DIRECCION REGIONAL DE TRABAJO Y PROMOCIÓN DEL EMPLEO DE LIMA-CALLAO
ELABORADO : OFICINA DE ESTADÍSTICA E INFORMÁTICA / OFICINA DE ESTADÍSTICA

LIMA METROPOLITANA

CONVENIOS COLECTIVOS REGISTRADOS POR CATEGORIA OCUPACIONAL, ETAPAS DE SOLUCION, VIGENCIA, CONDICIONES REMUNERATIVAS (NUEVOS SOLES), BONIFICACIONES Y/O ASIGNACIONES, SEGUN EMPRESAS

DICIEMBRE 2006

RAZON SOCIAL	ACTV. ECONOMICA	ORGANISMO SINDICAL	ETAPA DE SOLUC.	FECHA DE :					AUMENTO GENERAL		CLAUSULA DE SALVAGUARDA	BONIFIC. UNICA POR PRODUCTIV.	BONIFIC. EXTRAORD. UNICA VEZ	BONIFIC. CIERRE PLIEGO	OTRAS ASIGNACIONES Y/O BONIFICACIONES					OTROS			
				PRESENTACION	SOLUCION	NRO. DIAS	VIGENCIA		EMPLEADO (MENSUAL)	OBRERO (DIARIO)					MENSUAL Y/O DIARIO	ESPOSA	HIJO	FALLECIMIENTO			ESCOLARIDAD		
							INICIO	TERMINO										TRABAJADOR	FAMILIA				
LIMA																							
ETNA S.A.	D	E/O	ND	01/08/2006	04/12/2006	123.00	01/09/2006	31/08/2007	49.37	1.60	6to. MES	0.55	-	-	-	22.50	12.00	2,200.00	890.00	250.00	1/		
TRANSPORTES CRUZ DEL SUR S.A.C.	I	O	ND	20/07/2006	05/12/2006	135.00	14/09/2006	13/09/2007	-	1.00	-	-	-	-	-	D/ LEY	-	2/	-	2/	1/		
SOCIEDAD INDUSTRIAL DE ARTÍCULOS DE METAL S.A.C.	D	O	ND	30/05/2006	05/12/2006	185.00	01/11/2006	30/06/2007	-	1.50	-	-	-	-	240.00	12.00	10.00	2,800.00	-	100.00	1/		
LAN PERÚ S.A.	I	E	ND	29/09/2006	06/12/2006	67.00	20/09/2006	19/09/2009	16.67%RB	-	-	-	-	-	250.00	-	-	-	-	-	1/		
UNIÓN DE CERVECERÍAS PERUANAS BACKUS Y JOHNSTON S.A.	D	O	ND	12/08/2006	07/12/2006	115.00	15/09/2006	31/03/2008	-	4.00	-	-	-	-	-	80.00	65.00	3,600.00	2,800.00	1,500.00	1/		
ITAL GRES INDUSTRIAL S.A.C.	D	O	ND	20/08/2006	11/12/2006	111.00	29/08/2006	28/08/2007	-	1.20	-	-	-	-	-	10%RMV	-	2,000.00	750.00	45.00	1/		
CANDADOS PERUANOS S.A.	D	O	ND	01/06/2006	14/12/2006	193.00	24/06/2006	23/06/2007	-	1.50	6to. MES	0.25	-	-	-	20.00	10.00	1,000.00	500.00	120.00	1/		
											9no. MES	1.00											
CALLAO																							
SUD - CHEMIE PERÚ S.A.	D	O	ND	18/12/2006	18/12/2006	-	01/01/2007	31/12/2007	-	3/	-	-	300.00	-	-	50.00	15.00	1,693.00	1,268.00	Si	1/		

ACTIVIDAD ECONOMICA

FUENTE : MINISTERIO DE TRABAJO Y PROMOCION DEL EMPLEO

DIRECCION REGIONAL DE TRABAJO Y PROMOCION DEL EMPLEO DE LIMA - CALLAO

ELABORADO : OFICINA DE ESTADISTICA E INFORMATICA / OFICINA DE ESTADISTICA

1/ : FIESTAS PATRIAS, VACACIONES, NAVIDAD, PRODUCCION, BOTIQUIN, NACIMIENTO DE HIJO, CATEGORIZACION, BONIFICACIONES ESPECIALES, BONIFICACION COMPENSATORIA POR PRORROGA DE PLIEGO, PRIMA TEXTIL ETC.

2/ : AMBAS PARTES ACUERDAN MANTENER EN VIGENCIA LOS BENEFICIOS Y/O CONDICIONES OBTENIDOS EN PACTOS ANTERIORES.

3/ : CRITERIO DE LA EMPRESA

D - INDUSTRIA MANUFACTURERA

I - TRANSPORTE, ALMACENAMIENTO Y COMUNICACIONES

E : EMPLEADOS

O : OBREROS

ND : NEGOCIACION DIRECTA

RB : REMUNERACION BASICA

E/O : EMPLEADOS Y OBREROS

RMV : REMUNERACION MINIMA VITAL