

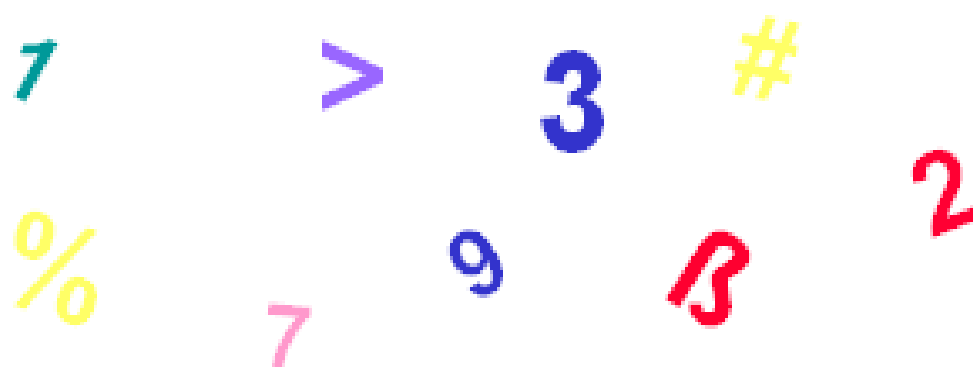


MINISTERIO DE TRABAJO  
Y PROMOCIÓN DEL EMPLEO


AÑO 11

DICIEMBRE 2007

Nº 12



## *Leyendo Números...*



OFICINA DE ESTADÍSTICA E INFORMÁTICA  
OFICINA DE ESTADÍSTICA

LIMA - PERÚ

## CUADRO N°01

### LIMA METROPOLITANA

### PLIEGOS DE RECLAMOS PRESENTADOS Y CONVENIOS COLECTIVOS REGISTRADOS POR ETAPAS DE SOLUCIÓN, SEGÚN ACTIVIDAD ECONÓMICA

DICIEMBRE 2007

ACTIVIDAD ECONÓMICA	PRESENTADOS	ETAPA DE SOLUCIÓN 1/				TOTAL
		NEGOCIACIÓN DIRECTA	CONCILIACIÓN	EXTRA PROCESO	ARBITRAJE	
					ACUERDO DE PARTES	
AGRICULTURA, GANADERÍA, CAZA, SILVICULTURA	-	-	-	-	-	-
PESCA	-	-	-	-	-	-
EXPLOTACIÓN DE MINAS Y CANTERAS	2	-	-	-	-	-
INDUSTRIA MANUFACTURERA	15	7	1	-	-	8
SUMINISTRO DE ELECTRICIDAD, GAS Y AGUA	2	2	1	-	-	3
CONSTRUCCIÓN	-	1	-	-	-	1
COMERCIO AL POR MAYOR Y MENOR	1	-	-	-	-	-
HOTELES Y RESTAURANTES	-	-	-	-	-	-
TRANSPORTES, ALMACENAMIENTO Y COMUNICACIONES	5	2	-	-	-	2
INTERMEDIACIÓN FINANCIERA	3	-	-	-	-	-
ACTIV. INMOBILIARIAS, EMP. Y DE ALQUILER	-	-	-	-	-	-
ADMINISTRACIÓN PÚBLICA Y DEFENSA	6	-	-	-	-	-
ENSEÑANZA	1	-	-	-	-	-
SERVICIOS SOCIALES Y DE SALUD	2	-	-	-	-	-
OTRAS ACT. DE SERVICIOS SOCIALES Y COMUNALES	7	-	-	-	-	-
<b>TOTAL</b>	<b>44</b>	<b>12</b>	<b>2</b>	<b>-</b>	<b>-</b>	<b>14</b>

FUENTE : MINISTERIO DE TRABAJO Y PROMOCIÓN DEL EMPLEO  
DIRECCIÓN REGIONAL DE TRABAJO Y PROMOCIÓN DEL EMPLEO DE LIMA - CALLAO

ELABORADO : OFICINA DE ESTADÍSTICA E INFORMÁTICA / OFICINA DE ESTADÍSTICA

1/ : Incluye pliegos de reclamos presentados en años anteriores y solucionados a la fecha.

**CUADRO N° 02**

**LIMA METROPOLITANA**

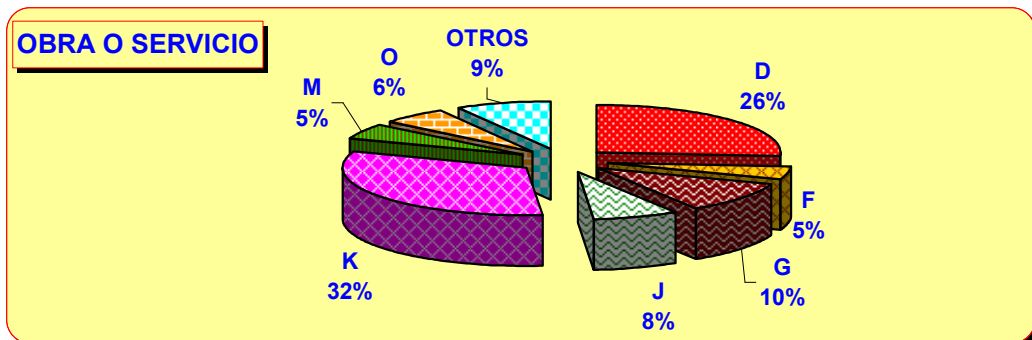
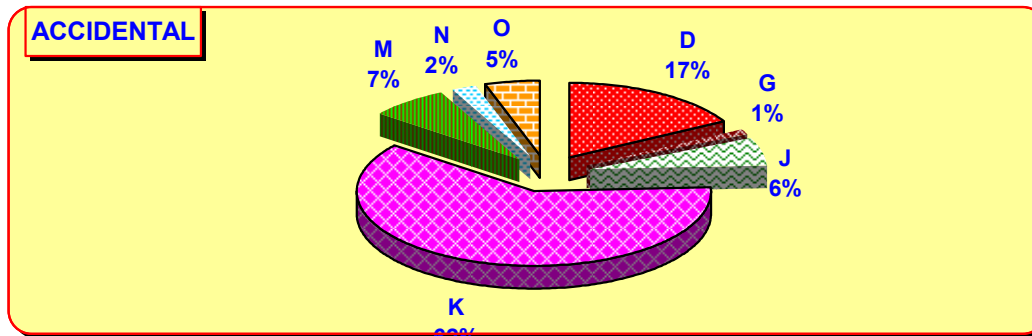
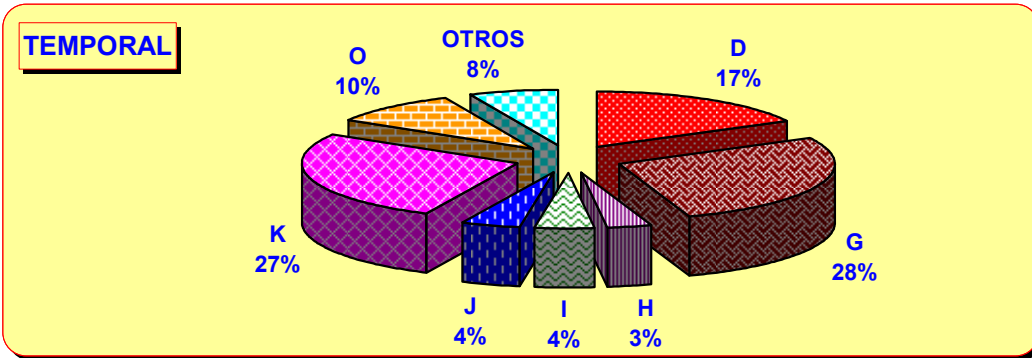
**CONTRATOS PRESENTADOS DE MANO DE OBRA NACIONAL POR MODALIDAD Y NATURALEZA, SEGÚN ACTIVIDAD ECONÓMICA  
TEXTO ÚNICO ORDENADO DEL DECRETO LEGISLATIVO N° 728  
DICIEMBRE 2007**

ACTIVIDAD ECONÓMICA	MODALIDAD												TOTAL
	TEMPORAL				ACCIDENTAL				OBRA O SERVICIO DETERMINADO				
	ARTÍCULO			SUBTOTAL	ARTÍCULO			SUBTOTAL	ARTÍCULO			SUBTOTAL	
	57°	58°	59°		60°	61°	62°		63°	64°	65°		
AGRICULT., GANAD., CAZA Y SILVICULTURA	29	234	-	263	-	-	-	-	108	-	12	120	383
PSCA	38	-	-	38	-	-	-	-	221	96	-	317	355
EXPLOTACIÓN DE MINAS Y CANTERAS	514	205	8	727	-	-	-	-	16	-	-	16	743
INDUSTRIA MANUFACTURERA	5,787	6,585	55	12,427	8	50	-	58	4,212	309	48	4,569	17,054
SUMINISTRO DE ELECTRICIDAD, GAS Y AGUA	8	-	-	8	-	-	-	-	20	-	-	20	28
CONSTRUCCIÓN	840	564	-	1,404	-	-	-	-	803	13	-	816	2,220
COMERCIO AL POR MAYOR Y AL POR MENOR	13,444	6,251	54	19,749	-	4	-	4	1,210	288	336	1,834	21,587
HOTELES Y RESTAURANTES	2,150	312	-	2,462	-	-	-	-	100	-	-	100	2,562
TRANSPORTES, ALMACEN. Y COMUNICAC.	703	2,505	-	3,208	-	-	-	-	464	36	-	500	3,708
INTERMEDIACIÓN FINANCIERA	2,502	631	14	3,147	21	-	-	21	1,315	-	8	1,323	4,491
ACTIV. INMOB., EMPRES. Y DE ALQUILER	15,249	3,953	92	19,294	204	8	-	212	3,503	1,755	368	5,626	25,132
ADMINISTRACIÓN PÚBLICA Y DEFENSA	280	-	-	280	-	-	-	-	188	-	-	188	468
ENSEÑANZA	192	71	-	263	-	25	-	25	903	4	-	907	1,195
SERVICIOS SOCIALES Y DE SALUD	1,663	125	-	1,788	-	8	-	8	200	-	-	200	1,996
OTRAS ACTIV. SERV. COMUN. Y SOCIALES	5,667	1,393	-	7,060	-	17	-	17	971	-	56	1,027	8,104
ORGANIZ. Y ORGANOS EXTRATERRITORIALES	4	-	-	4	-	-	-	-	-	-	-	-	4
<b>T O T A L</b>	<b>49,070</b>	<b>22,829</b>	<b>223</b>	<b>72,122</b>	<b>233</b>	<b>112</b>	<b>-</b>	<b>345</b>	<b>14,234</b>	<b>2,501</b>	<b>828</b>	<b>17,563</b>	<b>90,030</b>

FUENTE : MINISTERIO DE TRABAJO Y PROMOCIÓN DEL EMPLEO  
DIRECCIÓN REGIONAL DE TRABAJO Y PROMOCIÓN DEL EMPLEO DE LIMA - CALLAO  
ELABORADO : OFICINA DE ESTADÍSTICA E INFORMÁTICA / OFICINA DE ESTADÍSTICA  
EN BASE A MUESTRAS MENSUALES

GRÁFICO N° 01

LIMA METROPOLITANA  
 CONTRATOS PRESENTADOS DE MANO DE OBRA NACIONAL POR  
 MODALIDAD, SEGÚN ACTIVIDAD ECONÓMICA  
 DECRETO LEGISLATIVO N° 728  
 DICIEMBRE 2007



FUENTE : MINISTERIO DE TRABAJO Y PROMOCIÓN DEL EMPLEO  
 DIRECCIÓN REGIONAL DE TRABAJO Y PROMOCIÓN DEL EMPLEO DE LIMA - CALLAO  
 ELABORADO : OFICINA DE ESTADÍSTICA E INFORMÁTICA / OFICINA DE ESTADÍSTICA

ACTIVIDAD ECONÓMICA (CIU):

A - AGRICULTURA, GANADERÍA, CAZA Y SILVICULTURA  
 B - PESCA  
 C - EXPLOTACIÓN DE MINAS Y CANTERAS  
 D - INDUSTRIA MANUFACTURERA  
 E - SUMINISTRO DE ELECTRICIDAD, GAS Y AGUA  
 F - CONSTRUCCIÓN  
 G - COMERCIO AL POR MAYOR Y AL POR MENOR  
 H - HOTELES Y RESTAURANTES  
 I - TRANSPORTE, ALMACENAMIENTO Y COMUNICACIONES

J - INTERMEDIACIÓN FINANCIERA  
 K - ACTIVIDADES INMOBIL., EMPRESARIALES Y DE ALQUILER  
 L - ADMINISTRACIÓN PÚBLICA Y DEFENSA  
 M - ENSEÑANZA  
 N - SERVICIOS SOCIALES Y DE SALUD  
 O - OTRAS ACTIVIDADES DE SERVICIOS COMUNITARIOS  
 P - HOGARES PRIVADOS CON SERVICIO DOMÉSTICO  
 Q - ORGANIZACIONES Y ÓRGANOS EXTRATERRITORIALES

CUADRO N° 03

LIMA METROPOLITANA

CONTRATOS PRESENTADOS DE MANO DE OBRA NACIONAL POR INICIO Y RENOVACIÓN, Y MANO DE OBRA EXTRANJERA  
DICIEMBRE 2007

MES	CONTRATOS DE MANO DE OBRA NACIONAL													CONTRATOS DE MANO DE OBRA EXTRANJERA (D. LEG.N° 689)	
	LEY DE FOMENTO DEL EMPLEO (D. LEG. N° 728)									TOTAL DECRETO LEGISLATIVO N° 728	PROMOCIÓN A LA EXPORTACIÓN NO TRADICIONAL (D. LEY N° 22342)				TOTAL CONTRATOS DE MANO DE OBRA NACIONAL
	TEMPORAL			ACCIDENTAL			OBRA O SERVICIO DETERMINADO				INICIO	RENOVACIÓN	TOTAL		
	INICIO	RENOVACIÓN	SUBTOTAL	INICIO	RENOVACIÓN	SUBTOTAL	INICIO	RENOVACIÓN	SUBTOTAL						
DICIEMBRE	27,898	44,224	72,122	127	218	345	7,120	10,443	17,563	90,030	2,498	12,813	15,311	105,341	115
TOTAL ACUMULADO	370,812	564,415	935,227	3,256	2,862	6,118	93,223	146,937	240,160	1,181,505	60,558	127,898	188,456	1,369,961	2,109

FUENTE : MINISTERIO DE TRABAJO Y PROMOCIÓN DEL EMPLEO  
DIRECCIÓN REGIONAL DE TRABAJO Y PROMOCIÓN DEL EMPLEO DE LIMA - CALLAO  
ELABORADO : OFICINA DE ESTADÍSTICA E INFORMÁTICA / OFICINA DE ESTADÍSTICA

## CUADRO N° 04

### LIMA METROPOLITANA

### CONTRATOS PRESENTADOS DE TRABAJO DE TIEMPO PARCIAL, SEGÚN ACTIVIDAD ECONÓMICA

DICIEMBRE 2007

ACTIVIDAD ECONÓMICA	LIMA METROPOLITANA		
	LIMA	CALLAO	TOTAL
INDUSTRIAS MANUFACTURERAS	45	12	57
COMERCIO AL POR MAYOR Y AL POR MENOR	653	1	654
HOTELES Y RESTAURANTES	865	-	865
TRANSPORTE, ALMACENAMIENTO Y COMUNICACIONES	14	17	31
INTERMEDIACIÓN FINANCIERA	164	-	164
ACTIVIDADES INMOBILIARIAS, EMPRESARIALES Y DE ALQUILER	686	1	687
ENSEÑANZA	683	-	683
SERVICIOS SOCIALES Y DE SALUD	12	-	12
OTRAS ACTIV. DE SERV. COMUN., SOCIALES Y PERSONALES	187	-	187
<b>T O T A L</b>	<b>3,309</b>	<b>31</b>	<b>3,340</b>

**FUENTE** : MINISTERIO DE TRABAJO Y PROMOCIÓN DEL EMPLEO  
DIRECCIÓN REGIONAL DE TRABAJO Y PROMOCIÓN DEL EMPLEO DE LIMA-CALLAO

**ELABORADO** : OFICINA DE ESTADÍSTICA E INFORMÁTICA / OFICINA DE ESTADÍSTICA

**CUADRO N° 05**

**LIMA METROPOLITANA**

**SERVICIO DE DEFENSA Y ASESORÍA LEGAL PRESTADO A TRABAJADORES Y  
EMPLEADORES, SEGÚN MATERIA  
DICIEMBRE 2007**

MATERIA	LIMA METROPOLITANA		
	LIMA	CALLAO	TOTAL
<b>1. CONSULTAS</b>	<b>11,068</b>	<b>690</b>	<b>11,758</b>
<b>1.1 EMPLEADOR</b>	<b>1,820</b>	<b>-</b>	<b>1,820</b>
- TUPA	57	-	57
- Planillas	328	-	328
- CTS	58	-	58
- Contratos	473	-	473
- Extinción de Relación Laboral	39	-	39
- Suspensión de la Relación Laboral	80	-	80
- Empresas de Servicios Especiales	1	-	1
- Otros	784	-	784
<b>1.2 TRABAJADORES</b>	<b>9,248</b>	<b>690</b>	<b>9,938</b>
- Beneficios Sociales	2,986	109	3,095
- CTS	41	41	82
- Despidos Arbitrarios	1,537	101	1,638
- Contrato de Trabajo	77	35	112
- Remuneraciones	156	-	156
- Hostilidad	50	13	63
- Acoso Sexual	-	-	-
- Orientación Legal	2,277	222	2,499
- Verificación Policial *	1,569	159	1,728
- Accidentes de Trabajo	30	8	38
- Otros	525	2	527
<b>2. CONCILIACIONES</b>			
2.1 CONCILIADAS	247	2	<b>249</b>
2.2 NO CONCILIADAS	341	7	<b>348</b>
2.3 ASISTENCIA DEL EMPLEADOR	135	4	139
2.4 ASISTENCIA DEL TRABAJADOR	137	-	137
2.5 INASISTENCIA DE AMBAS PARTES	61	2	63
<b>3. DEFENSA LEGAL GRATUITA</b>			
- Atención al Público	1,588	137	1,725
- Demandas Interpuestas (efectuadas)	-	20	20
- Audiencia Asistida	-	1	1
- Escritos Elaborados	97	6	103
- Notificación Atendida	8	36	44
- Sentencias	-	1	1
- Archivos Definitivos	-	2	2
<b>4. LIQUIDACIONES</b>	<b>890</b>	<b>39</b>	<b>929</b>
<b>4.1 SEXO</b>			
- Masculino	548	32	580
- Femenino	342	7	349
<b>4.2 CATEGORÍA</b>			
- Empleado	584	35	619
- Obrero	306	4	310
<b>5. MULTAS IMPUESTAS</b>	260	2	262
- Monto (en nuevos soles)	315,000	2,000	317,000
<b>6. CHARLAS INFORMATIVAS</b>	1	-	1
<b>7. COPIAS CERTIFICADAS</b>	7,918	-	7,918
<b>8. AUTOS Y PROVEIDOS</b>	1,483	11	1,494

FUENTE : MINISTERIO DE TRABAJO Y PROMOCIÓN DEL EMPLEO  
DIRECCIÓN REGIONAL DE TRABAJO Y PROMOCIÓN DEL EMPLEO DE LIMA - CALLAO  
ELABORADO : OFICINA DE ESTADÍSTICA E INFORMÁTICA / OFICINA DE ESTADÍSTICA

\* INCLUYE ACREDITACIÓN DE VÍNCULO LABORAL

**CUADRO N° 06**

**LIMA METROPOLITANA**

**INSPECCIONES**

**DICIEMBRE 2007 \***

VARIABLE	MES	TOTAL ACUMULADO
<b>1. NÚMERO DE ÓRDENES REGISTRADAS</b>		
- Órdenes de Inspección	1,394	20,514
- Órdenes de Orientación	3,212	10,674
<b>2. MEDIOS DE INVESTIGACIÓN (ACTUACIONES INSPECTIVAS)</b>		
- Número de Visitas	1,956	31,502
- Número de Comparecencias	368	7,980
<b>3. TIPOS DE ACTAS DE INFRACCIÓN 1/</b>		
- Infracción a las Normas Sociolaborales	148	2,396
- Infracción a la labor Inspectiva	54	1,279
<b>4. MEDIDAS INSPECTIVAS 1/</b>		
<b>- ADVERTENCIA</b>	<b>20</b>	<b>1,439</b>
- Trabajo	20	1,269
- Seguridad y Salud en el Trabajo	-	25
- Empleo	-	51
- Trabajo Infantil	-	60
- Varios	-	34
<b>- REQUERIMIENTO</b>	<b>133</b>	<b>14,803</b>
- Trabajo	110	13,018
- Seguridad y Salud en el Trabajo	8	344
- Empleo	-	177
- Trabajo Infantil	2	79
- Varios	13	1,185

FUENTE : MINISTERIO DE TRABAJO Y PROMOCIÓN DEL EMPLEO  
 SISTEMA INFORMÁTICO DE INSPECCIONES DE TRABAJO (SIIT)  
 ELABORADO : OFICINA DE ESTADÍSTICA E INFORMÁTICA / OFICINA DE ESTADÍSTICA  
 1/ : SÓLO LIMA - SEDE CENTRAL  
 \* : CIFRAS PRELIMINARES

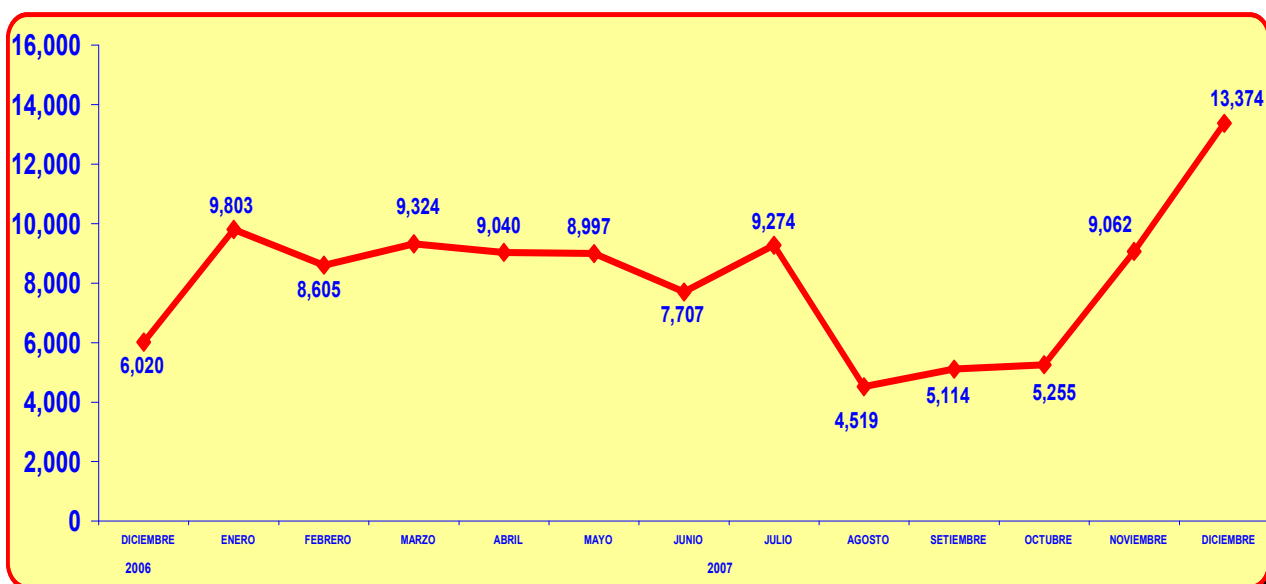


## CUADRO N° 07

LIMA METROPOLITANA

### CONSULTAS SOBRE MATERIA LABORAL A TRAVÉS DEL PROGRAMA DE DIFUSIÓN DE LA LEGISLACIÓN LABORAL-PRODLAB POR VÍA DE ABSOLUCIÓN, SEGÚN MESES DICIEMBRE 2006 - DICIEMBRE 2007

MESES	CONSULTAS POR VÍA DE ABSOLUCIÓN								
	LLAMADA TELEFÓNICA		MESA DE PARTES		FACSIMIL		E-MAIL		TOTAL
	EMPLEADOR	TRABAJADOR	EMPLEADOR	TRABAJADOR	EMPLEADOR	TRABAJADOR	CONSULTAS LABORALES	OTRAS CONSULTAS	
DICIEMBRE	2,719	1,710	10	5	1	-	1,505	70	6,020
ENERO	4,937	2,914	7	-	-	-	1,846	99	9,803
FEBRERO	4,054	2,548	6	12	1	-	1,917	67	8,605
MARZO	4,521	2,730	10	6	1	-	2,020	36	9,324
ABRIL	4,046	2,418	5	4	1	-	2,514	52	9,040
MAYO	4,240	2,231	15	8	-	-	2,439	64	8,997
JUNIO	3,409	1,836	18	8	-	-	2,390	46	7,707
JULIO	4,082	2,288	12	9	2	1	2,798	82	9,274
AGOSTO	2,107	1,089	5	5	2	1	1,259	51	4,519
SETIEMBRE	2,619	1,580	21	4	-	-	794	96	5,114
OCTUBRE	1,769	1,153	13	4	-	-	2,068	248	5,255
NOVIEMBRE	3,058	2,098	29	16	3	3	3,592	263	9,062
DICIEMBRE	3,848	3,845	35	22	3	2	5,128	491	13,374



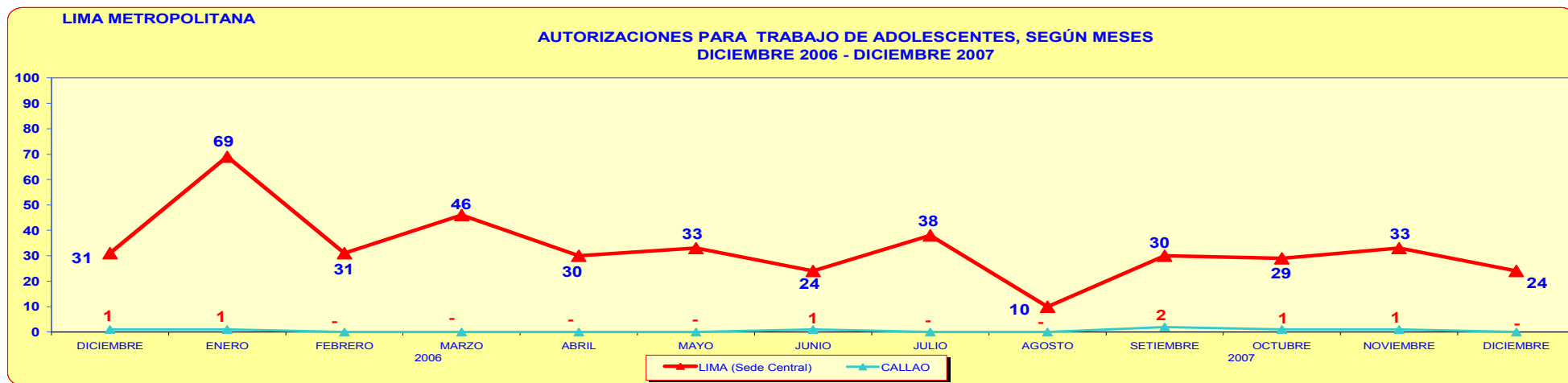
FUENTE : MINISTERIO DE TRABAJO Y PROMOCIÓN DEL EMPLEO  
DIRECCIÓN REGIONAL DE TRABAJO Y PROMOCIÓN DEL EMPLEO DE LIMA-CALLAO  
ELABORADO : OFICINA DE ESTADÍSTICA E INFORMÁTICA / OFICINA DE ESTADÍSTICA

LIMA METROPOLITANA

CUADRO N° 08

AUTORIZACIONES PARA TRABAJO DE ADOLESCENTES  
POR ACTIVIDAD ECONÓMICA, SEGÚN OCUPACIÓN  
ENERO - DICIEMBRE  
2007

OCUPACIÓN	ACTIVIDAD ECONÓMICA									TOTAL
	INDUSTRIA MANUFACTURERA	COMERCIO AL POR MAYOR Y MENOR	HOTELES Y RESTAURANTES	TRANSPORTE, ALMACENAM. Y COMUNICACIÓN	ACTIVIDADES INMOBILIARIAS, EMPRESARIALES	ADMINISTRAC. PÚBLICA Y DEFENSA	ENSEÑANZA	OTRAS ACTIV. DE SERVICIOS COMUNITARIOS	OTRAS	
PROFESOR DE ACADEMIAS	-	-	-	-	-	-	1	2	-	3
AYUDANTE DE ALMACÉN	3	7	2	-	1	-	-	-	1	14
RECEPCIONISTA	3	6	1	2	6	1	4	7	3	33
AUXILIAR DE OFICINA	7	12	1	8	14	10	8	5	6	71
AZAFATAS / MOZOS	-	3	29	-	3	-	-	2	-	37
COMERCIANTES AL POR MAYOR	2	7	-	-	-	-	-	-	-	9
COMERCIANTES AL POR MENOR	12	48	1	-	-	-	-	3	-	64
ANFITRIONAS / DEGUSTADORAS	7	21	4	-	18	-	-	2	1	53
LIMPIEZA HOTELES, OFICINAS	1	1	1	2	-	-	-	1	-	6
PERSONAL NO CLASIFICADO	1	2	1	1	2	1	-	6	1	15
JARDINERO	-	-	-	-	-	2	-	-	-	2
AYUDANTE MANUAL	45	29	5	2	3	-	-	5	5	94
OTRAS	-	2	-	-	-	-	-	-	-	2
<b>TOTAL</b>	<b>81</b>	<b>138</b>	<b>45</b>	<b>15</b>	<b>47</b>	<b>14</b>	<b>13</b>	<b>33</b>	<b>17</b>	<b>403</b>



FUENTE : MINISTERIO DE TRABAJO Y PROMOCIÓN DEL EMPLEO  
DIRECCIÓN REGIONAL DE TRABAJO Y PROMOCIÓN DEL EMPLEO DE LIMA - CALLAO  
ELABORADO: OFICINA DE ESTADÍSTICA E INFORMÁTICA / OFICINA DE ESTADÍSTICA

CUADRO N° 09

LIMA METROPOLITANA

REGISTRO DE ACTIVIDADES DE MICRO Y PEQUEÑAS EMPRESAS  
DICIEMBRE 2007

ACTIVIDAD ECONÓMICA	SOLICITUDES DEL REGISTRO NACIONAL DE MYPES	SOLIC. DE ACOG. AL RÉGIMEN LABORAL ESPECIAL	SOLIC. DE EXON. DEL 70% DE LOS DERECHOS DEL PAGO PREVISTO EN EL TUPA DEL SECTOR	ABSOLUCIÓN DE CONSULTAS SOBRE EL REG. LABORAL ESPECIAL	ABSOLUCIÓN DE CONSULTAS SOBRE EL RENAMYPES	TOTAL
AGRICULTURA, GANADERÍA, CAZA, SILVICULTURA	2	2	2	-	2	8
PESCA	-	-	-	-	-	-
EXPLOTACIÓN DE MINAS Y CANTERAS	-	1	1	-	-	2
INDUSTRIA MANUFACTURERA	10	72	72	16	10	180
SUMINISTRO DE ELECTRICIDAD, GAS Y AGUA	-	-	-	-	-	-
CONSTRUCCIÓN	-	10	10	5	-	25
COMERCIO AL POR MAYOR Y MENOR	8	142	146	73	8	377
HOTELES Y RESTAURANTES	-	50	51	17	-	118
TRANSPORTES, ALMACENAMIENTO Y COMUNICACIONES	-	20	22	12	-	54
INTERMEDIACIÓN FINANCIERA	-	-	-	-	-	-
ACTIVIDADES INMOBILIARIAS, EMP. Y DE ALQUILER	-	89	91	20	-	200
ADMINISTRACIÓN PÚBLICA Y DEFENSA	-	1	1	-	-	2
ENSEÑANZA	-	1	1	1	-	3
SERVICIOS SOCIALES Y DE SALUD	-	17	18	6	-	41
OTRAS ACTIVIDADES DE SERVICIOS Y COMUNALES	-	35	35	20	-	90
<b>TOTAL</b>	<b>20</b>	<b>440</b>	<b>450</b>	<b>170</b>	<b>20</b>	<b>1,100</b>

FUENTE : MINISTERIO DE TRABAJO Y PROMOCIÓN DEL EMPLEO  
DIRECCIÓN REGIONAL DE TRABAJO Y PROMOCIÓN DEL EMPLEO DE LIMA-CALLAO  
ELABORADO : OFICINA DE ESTADÍSTICA E INFORMÁTICA / OFICINA DE ESTADÍSTICA

CUADRO N° 10

LIMA METROPOLITANA

ENTIDADES EMPLEADORAS QUE DESARROLLAN ACTIVIDADES DE ALTO RIESGO

DICIEMBRE 2006 - DICIEMBRE 2007

MESES	LIMA METROPOLITANA		
	LIMA (SEDE CENTRAL)	CALLAO	TOTAL
DICIEMBRE	28	2	30
ENERO	50	3	53
FEBRERO	38	2	40
MARZO	-	2	2
ABRIL	36	1	37
MAYO	43	3	46
JUNIO	32	13	45
JULIO	50	5	55
AGOSTO	36	3	39
SETIEMBRE	49	4	53
OCTUBRE	41	5	46
NOVIEMBRE	62	6	68
DICIEMBRE	35	6	41

FUENTE : MINISTERIO DE TRABAJO Y PROMOCIÓN DEL EMPLEO  
DIRECCIÓN REGIONAL DE TRABAJO Y PROMOCIÓN DEL EMPLEO DE LIMA-CALLAO  
ELABORADO : OFICINA DE ESTADÍSTICA E INFORMÁTICA / OFICINA DE ESTADÍSTICA

**CUADRO N° 11**

**NIVEL NACIONAL**

**HUELGAS, TRABAJADORES COMPRENDIDOS Y HORAS - HOMBRE  
PERDIDAS EN EL SECTOR PRIVADO, SEGÚN CAUSAS  
DICIEMBRE 2007**

CAUSAS	HUELGAS	TRABAJADORES COMPRENDIDOS	HORAS - HOMBRE PERDIDAS
<b>NEGOCIACIÓN COLECTIVA</b>	1	48	1,152
Solución de Pliego de Reclamos	1	48	1,152
<b>INCUMPLIMIENTO DE NORMAS LEGALES Y/O CONVENCIONALES</b>	3	399	149,016
Incumplimiento de pagos de beneficios sociales, planillas y otros pactos.	3	399	149,016
<b>TOTAL</b>	<b>4</b>	<b>447</b>	<b>150,168</b>

FUENTE : MINISTERIO DE TRABAJO Y PROMOCIÓN DEL EMPLEO  
DIRECCIONES REGIONALES / ZONAS DE TRABAJO.  
ELABORADO : OFICINA DE ESTADÍSTICA E INFORMÁTICA / OFICINA DE ESTADÍSTICA.

**CUADRO N° 12**

**NIVEL NACIONAL**

**HUELGAS, TRABAJADORES COMPRENDIDOS Y HORAS - HOMBRE PERDIDAS  
EN EL SECTOR PRIVADO, SEGÚN ACTIVIDAD ECONÓMICA  
DICIEMBRE 2007**

AÑO	HUELGAS	TRABAJADORES COMPRENDIDOS	HORAS - HOMBRE PERDIDAS
2006	2	51	3,296
2007	4	447	150,168
VARIACIÓN PORCENTUAL MENSUAL 2006/2007	100	776	4,456

NOTA: PERÍODO DE REFERENCIA DE AMBOS AÑOS MES DE DICIEMBRE

ACTIVIDAD ECONÓMICA	HUELGAS	TRABAJADORES COMPRENDIDOS	HORAS - HOMBRE PERDIDAS
EXPLOTACIÓN DE MINAS Y CANTERAS	2	380	147,040
INDUSTRIA MANUFACTURERA	1	48	1,152
CONSTRUCCIÓN	1	19	1,976
<b>TOTAL</b>	<b>4</b>	<b>447</b>	<b>150,168</b>

FUENTE : MINISTERIO DE TRABAJO Y PROMOCIÓN DEL EMPLEO  
DIRECCIONES REGIONALES / ZONAS DE TRABAJO  
ELABORADO : OFICINA DE ESTADÍSTICA E INFORMÁTICA / OFICINA DE ESTADÍSTICA

**CUADRO N° 13**

**LIMA METROPOLITANA**

**REGISTRO SINDICAL, CAMBIO DE JUNTA DIRECTIVA, CANCELACIÓN DEL  
REGISTRO Y REFORMA DE ESTATUTOS EN EL SECTOR PRIVADO**

**DICIEMBRE 2007**

REGISTROS	LIMA METROPOLITANA		
	LIMA	CALLAO	TOTAL
<b>REGISTRO SINDICAL</b>	<b>6</b>	<b>-</b>	<b>6</b>
- DELEGADOS	1	-	1
- SINDICATOS	3	-	3
- FEDERACIONES	2	-	2
<b>CAMBIO DE JUNTA DIRECTIVA</b>	<b>17</b>	<b>2</b>	<b>19</b>
<b>CANCELACIÓN DEL REGISTRO SINDICAL</b>	<b>-</b>	<b>-</b>	<b>-</b>
<b>REFORMA DE ESTATUTOS</b>	<b>9</b>	<b>-</b>	<b>9</b>

**FUENTE :** MINISTERIO DE TRABAJO Y PROMOCIÓN DEL EMPLEO  
DIRECCIÓN REGIONAL DE TRABAJO Y PROMOCIÓN DEL EMPLEO DE LIMA-CALLAO

**ELABORADO :** OFICINA DE ESTADÍSTICA E INFORMÁTICA / OFICINA DE ESTADÍSTICA

**CUADRO N° 14**

**LIMA METROPOLITANA**

**REGISTRO SINDICAL, CAMBIO DE JUNTA DIRECTIVA, MODIFICACIÓN DE ESTATUTOS  
DE SERVIDORES PÚBLICOS - ROSSP**

**DICIEMBRE 2007**

LIMA METROPOLITANA	INSCRIPCIÓN AUTOMÁTICA (INAP)	RÉGIMEN PÚBLICO					RÉGIMEN PRIVADO				RÉGIMEN MIXTO			
		SINDICATOS	FEDERACIONES	CONFEDERACIONES *	CAMBIO DE JUNTA DIRECTIVA	MODIFICACIÓN DE ESTATUTOS	SINDICATOS	FEDERACIONES	CAMBIO DE JUNTA DIRECTIVA	MODIFICACIÓN DE ESTATUTOS	SINDICATOS	FEDERACIONES	CAMBIO DE JUNTA DIRECTIVA	MODIFICACIÓN DE ESTATUTOS
LIMA	-	1	-	-	2	2	-	-	1	-	-	-	-	1
CALLAO	-	-	-	-	-	-	-	-	-	-	-	-	-	-
<b>TOTAL</b>	<b>-</b>	<b>1</b>	<b>-</b>	<b>-</b>	<b>2</b>	<b>2</b>	<b>-</b>	<b>-</b>	<b>1</b>	<b>-</b>	<b>-</b>	<b>-</b>	<b>-</b>	<b>1</b>

**FUENTE :** MINISTERIO DE TRABAJO Y PROMOCIÓN DEL EMPLEO  
DIRECCIÓN REGIONAL DE TRABAJO Y PROMOCIÓN DEL EMPLEO DE LIMA-CALLAO

**ELABORADO :** OFICINA DE ESTADÍSTICA E INFORMÁTICA / OFICINA DE ESTADÍSTICA

**CUADRO N° 15**

**LIMA METROPOLITANA**

**SERVICIO PRESTADO POR EL MTPE EN MATERIA DE DEFENSA Y ASESORÍA LEGAL A TRABAJADORES**

**(PATROCINIO JURÍDICO)**

**DICIEMBRE 2007**

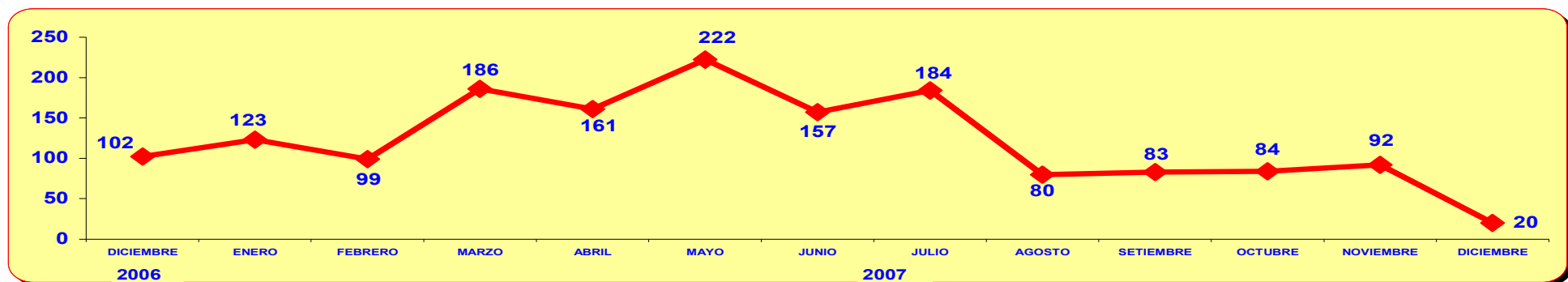
MES	SERVICIO DE PATROCINIO JURÍDICO							
	ATENCIÓN AL PÚBLICO	DEMANDAS INTERPUESTAS					SENTENCIAS	PROCESOS CONCLUIDOS
		BENEFICIOS SOCIALES	DESPIDOS ARBITRARIOS	EJECUCIÓN DE ACTAS	OTROS	TOTAL		
DICIEMBRE	1,725	9	8	-	3	20	1	2
TOTAL ACUMULADO	32,167	896	404	177	-	1,477	532	900

FUENTE : MINISTERIO DE TRABAJO Y PROMOCIÓN DEL EMPLEO  
 DIRECCIÓN REGIONAL DE TRABAJO Y PROMOCIÓN DEL EMPLEO DE LIMA - CALLAO  
 ELABORADO : OFICINA DE ESTADÍSTICA E INFORMÁTICA / OFICINA DE ESTADÍSTICA

**GRÁFICO N° 02**

**LIMA METROPOLITANA**

**DEMANDAS INTERPUESTAS POR EL MTPE, SEGÚN MESES  
 DICIEMBRE 2006 - DICIEMBRE 2007**



FUENTE : MINISTERIO DE TRABAJO Y PROMOCIÓN DEL EMPLEO  
 DIRECCIÓN REGIONAL DE TRABAJO Y PROMOCIÓN DEL EMPLEO DE LIMA - CALLAO  
 ELABORADO : OFICINA DE ESTADÍSTICA E INFORMÁTICA / OFICINA DE ESTADÍSTICA

**CONVENIOS COLECTIVOS REGISTRADOS POR CATEGORÍA OCUPACIONAL, ETAPAS DE SOLUCIÓN, VIGENCIA, CONDICIONES REMUNERATIVAS (NUEVOS SOLES), BONIFICACIONES Y/O ASIGNACIONES, SEGÚN ACTIVIDAD ECONÓMICA Y RAZÓN SOCIAL**

**DICIEMBRE 2007**

ACTIVIDAD ECONÓMICA / RAZÓN SOCIAL	ORGANIS- MO SINDICAL	ETAPA DE SOLUC.	FECHA DE :					AUMENTO GENERAL		CLÁUSULA DE SALVAGUARDA	BONIFIC. ÚNICA POR PRODUCTIV.	BONIFIC. EXTRAORD. ÚNICA VEZ	BONIFIC. CIERRE PLIEGO	OTRAS ASIGNACIONES Y/O BONIFICACIONES						
			PRESEN- TACIÓN	SOLU- CIÓN	NRO. DIAS	VIGENCIA		EMPLEADO (MENSUAL)	OBRERO (DIARIO)					MENSUAL Y/O DIARIO	ESPOSA	HIJO	FALLECIMIENTO		ESCOLA- RIDAD	OTROS
						INICIO	TÉRMINO										TRABAJADOR	FAMILIA		
<b>INDUSTRIA MANUFACTURERA</b>																				
YOSHIMOTO HERMANOS S.A.C. YOHERSA	O	ND	19/07/2007	06/12/2007	137.00	01/08/2007	31/07/2008	-	2.00	6to. MES	1.00	-	-	-	-	-	2/			
EMPRESA PERIODISTICA NACIONAL S.A.	E	ND	24/09/2007	07/12/2007	73.00	22/10/2007	21/10/2008	30.00	-	-	-	-	-	-	-	3,500.00	100.00			
INDUSTRIAL HILANDERA S.A.C.	O	ND	29/08/2007	21/12/2007	112.00	04/10/2007	03/10/2008	-	1.00	-	-	-	-	44.00	8.00	650.00	330.00	150.00	2/	
KRAFT FOOD PERÚ S.A.	O	ND	29/08/2007	07/12/2007	98.00	01/10/2007	30/09/2010	-	3.00	-	-	-	-	850.00	10% RMV	-	1,800.00	1,500.00	300.00	1/
INDUSTRIAL CROMOTEX S.A.	O	ND	24/07/2007	12/12/2007	138.00	01/09/2007	31/08/2008	-	1.30	-	-	-	-	43.00	25.00	2,140.00	1,030.00	108.00	2/	
DERIVADOS DEL MAÍZ S.A.	E/O	ND	13/12/2006	13/12/2007	360.00	01/07/2007	30/06/2008	49.80	1.66	-	-	-	450.00	-	11.00	10.50	1,450.00	680.00	370.00	1/
GLORIA S.A.	O	ND	06/12/2006	14/12/2007	368.00	01/01/2007	31/12/2007	-	1.66	-	-	-	120.00	-	43.00	24.00	2,200.00	1,300.00	-	1/
CORPORACIÓN JOSÉ R. LINDLEY S.A.	O	C	27/06/2007	18/12/2007	171.00	01/07/2007	30/06/2008	-	X / ESCALA	-	-	-	-	305.00	-	-	4,450.00	4,850.00	355.00	1/
<b>ELECTRICIDAD, GAS Y AGUA</b>																				
ELECTROPERÚ S.A.	E/O	ND	27/06/2007	06/12/2007	159.00	01/07/2007	30/06/2008	4% RB	-	-	-	-	-	9,000.00	-	-	-	-	1,000.00	2/
CONCYSSA S.A. SERVICIOS (SEDAPAL)	E/O	C	30/01/2007	11/12/2007	311.00	01/01/2007	31/12/2007	-	X / ESCALA	-	-	-	-	-	-	-	-	-	-	2/
<b>CONSTRUCCIÓN</b>																				
EDIFICACIONES TEN SUN S.A.C.	O	ND	CC	11/12/2007	-	11/12/2007	TERMINO OBRA	34.28	-	-	-	-	-	-	-	-	-	-	-	-
<b>TRANSPORTE, ALMACENAMIENTO Y COMUNICACIONES</b>																				
TELEFÓNICA SERVICIOS TÉCNICOS S.A.C.	I	ND	20/09/2007	18/12/2007	88.00	21/10/2007	20/10/2008	130.00	-	-	-	-	400.00	-	-	-	5,000.00	-	700.00	1/
MAERSK PERÚ S.A.	O	ND	CC	13/12/2007	-	13/12/2007	12/12/2008	-	SI	-	-	-	-	-	-	-	-	-	-	1/
TELEFÓNICA DEL PERÚ S.A.A.	F	ND	23/05/2007	20/12/2007	207.00	01/12/2007	30/11/2008	250.00	-	-	-	-	1,800.00	-	-	-	-	-	-	1/

FUENTE : MINISTERIO DE TRABAJO Y PROMOCIÓN DEL EMPLEO  
DIRECCION REGIONAL DE TRABAJO Y PROMOCIÓN DEL EMPLEO DE LIMA - CALLAO

ELABORADO : OFICINA DE ESTADÍSTICA E INFORMÁTICA / OFICINA DE ESTADÍSTICA

1/ : FIESTAS PATRIAS, VACACIONES, NAVIDAD, PRODUCCIÓN, BOTIQUÍN, NACIMIENTO DE HIJO, CATEGORIZACIÓN, BONIFICACIONES ESPECIALES, BONIFICACIÓN COMPENSATORIA POR PRÓRROGA DE PLIEGO, CAPACITACIÓN, PRIMA TEXTIL, ETC.

2/ : AMBAS PARTES ACUERDAN MANTENER EN VIGENCIA LOS BENEFICIOS Y/O CONDICIONES OBTENIDOS EN PACTOS ANTERIORES.

O : OBREROS

E : EMPLEADOS

C : CONCILIACIÓN

F : FEDERACIÓN

ND : NEGOCIACIÓN DIRECTA

CC : CONVENIO COLECTIVO

E/O : EMPLEADOS Y OBREROS

RMV : REMUNERACIÓN MÍNIMO VITAL