



PERÚ

Ministerio
de Trabajo
y Promoción del Empleo

AÑO 12

DICIEMBRE 2008

Nº 12

7

>

3

#

%

7

9

B

2

Leyendo Números...

3

@

=

f

3.1416

±

9

7

^

OFICINA DE ESTADÍSTICA E INFORMÁTICA
OFICINA DE ESTADÍSTICA

LIMA - PERÚ

CUADRO N° 01

LIMA METROPOLITANA

**PLIEGOS DE RECLAMOS PRESENTADOS Y CONVENIOS COLECTIVOS REGISTRADOS
POR ETAPAS DE SOLUCIÓN, SEGÚN ACTIVIDAD ECONÓMICA**

DICIEMBRE 2008

| ACTIVIDAD ECONÓMICA | PRESENTADOS | ETAPA DE SOLUCIÓN 1/ | | | | TOTAL |
|--|-------------|----------------------|--------------|---------------|-----------------------|----------|
| | | NEGOCIACIÓN DIRECTA | CONCILIACIÓN | EXTRA PROCESO | ARBITRAJE UNIPERSONAL | |
| AGRICULTURA, GANADERÍA, CAZA, SILVICULTURA | - | - | - | - | - | - |
| PESCA | - | - | - | - | - | - |
| EXPLOTACIÓN DE MINAS Y CANTERAS | 2 | - | - | - | - | - |
| INDUSTRIAS MANUFACTURERAS | 14 | 4 | - | 1 | - | 5 |
| SUMINISTRO DE ELECTRICIDAD, GAS Y AGUA | 4 | - | - | - | - | - |
| CONSTRUCCIÓN | - | 1 | - | - | - | 1 |
| COMERCIO AL POR MAYOR Y MENOR | - | - | - | - | - | - |
| HOTELES Y RESTAURANTES | 1 | - | - | - | - | - |
| TRANSPORTES, ALMACENAMIENTO Y COMUNICACIONES | 3 | 1 | - | - | - | 1 |
| INTERMEDIACIÓN FINANCIERA | 3 | - | - | - | - | - |
| ACTIV. INMOBILIARIAS, EMP. Y DE ALQUILER | - | - | 1 | - | - | 1 |
| ADMINISTRACIÓN PÚBLICA Y DEFENSA | 9 | - | - | - | - | - |
| ENSEÑANZA | 1 | - | - | - | - | - |
| SERVICIOS SOCIALES Y DE SALUD | 2 | - | - | - | - | - |
| OTRAS ACT. DE SERVICIOS SOCIALES Y COMUNALES | 9 | 1 | - | - | - | 1 |
| TOTAL | 48 | 7 | 1 | 1 | - | 9 |

FUENTE : MINISTERIO DE TRABAJO Y PROMOCIÓN DEL EMPLEO
DIRECCIÓN REGIONAL DE TRABAJO Y PROMOCIÓN DEL EMPLEO DE LIMA - CALLAO

ELABORADO : OFICINA DE ESTADÍSTICA E INFORMÁTICA / OFICINA DE ESTADÍSTICA

1/ : Incluye pliegos de reclamos presentados en años anteriores y solucionados a la fecha.

CUADRO Nº 02

LIMA METROPOLITANA

**CONTRATOS PRESENTADOS DE MANO DE OBRA NACIONAL POR MODALIDAD Y NATURALEZA, SEGÚN ACTIVIDAD ECONÓMICA
TEXTO ÚNICO ORDENADO DEL DECRETO LEGISLATIVO N° 728
DICIEMBRE 2008**

| ACTIVIDAD ECONÓMICA | MODALIDAD | | | | | | | | | | | | TOTAL |
|---|---------------|---------------|------------|---------------|------------|------------|----------|------------|-----------------------------|--------------|--------------|---------------|----------------|
| | TEMPORAL | | | | ACCIDENTAL | | | | OBRA O SERVICIO DETERMINADO | | | | |
| | ARTÍCULO | | | SUBTOTAL | ARTÍCULO | | | SUBTOTAL | ARTÍCULO | | | SUBTOTAL | |
| | 57º | 58º | 59º | | 60º | 61º | 62º | | 63º | 64º | 67º | | |
| AGRICULTURA, GANADERÍA, CAZA Y SILVICULTURA | 285 | 454 | 32 | 771 | - | - | - | - | 233 | 572 | 74 | 879 | 1 650 |
| PESCA | 81 | 31 | - | 112 | - | - | - | - | 94 | 121 | 32 | 247 | 359 |
| EXPLOTACIÓN DE MINAS Y CANTERAS | 367 | 227 | 29 | 623 | - | 4 | 1 | 5 | 1 264 | 43 | 116 | 1 423 | 2 051 |
| INDUSTRIA MANUFACTURERA | 6 230 | 9 804 | 196 | 16 230 | 6 | 22 | - | 28 | 2 786 | 679 | 465 | 3 930 | 20 188 |
| SUMINISTRO DE ELECTRICIDAD, GAS Y AGUA | 46 | 15 | - | 61 | - | - | - | - | 8 | - | - | 8 | 69 |
| CONSTRUCCIÓN | 306 | 224 | - | 530 | - | - | - | - | 1 585 | 8 | 1 | 1 594 | 2 124 |
| COMERCIO AL POR MAYOR Y AL POR MENOR; REP. VEHÍC. AUTOMOTORES | 10 504 | 7 555 | 40 | 18 099 | 41 | 11 | 1 | 53 | 1 348 | 503 | 483 | 2 334 | 20 486 |
| HOTELES Y RESTAURANTES | 1 122 | 1 346 | 9 | 2 477 | - | 5 | - | 5 | 125 | 11 | 10 | 146 | 2 628 |
| TRANSPORTES, ALMACENAMIENTO Y COMUNICACIONES | 3 592 | 2 706 | 46 | 6 344 | - | 7 | - | 7 | 1 311 | 76 | 4 | 1 391 | 7 742 |
| INTERMEDIACIÓN FINANCIERA | 2 262 | 1 836 | 33 | 4 131 | - | 4 | - | 4 | 420 | - | 5 | 425 | 4 560 |
| ACTIVIDADES INMOBILIARIAS, EMPRESARIALES Y DE ALQUILER | 11 020 | 5 996 | 36 | 17 052 | 34 | 98 | - | 132 | 12 367 | 2 747 | 138 | 15 252 | 32 436 |
| ADMINISTRACIÓN PÚBLICA Y DEFENSA | 93 | 19 | - | 112 | - | 431 | - | 431 | 2 617 | - | 1 | 2 618 | 3 161 |
| ENSEÑANZA | 408 | 438 | 6 | 852 | - | 18 | - | 18 | 705 | 45 | 3 | 753 | 1 623 |
| SERVICIOS SOCIALES Y DE SALUD | 814 | 659 | - | 1 473 | - | 27 | - | 27 | 238 | - | - | 238 | 1 738 |
| OTRAS ACTIV. DE SERVICIOS COMUNITARIOS, SOCIALES Y PERSONALES | 4 985 | 2 535 | 139 | 7 659 | 10 | 15 | 1 | 26 | 3 116 | 372 | 203 | 3 691 | 11 376 |
| ORGANIZ. Y ÓRGANOS EXTRATERRITORIALES | 9 | 2 | - | 11 | - | - | - | - | 39 | - | - | 39 | 50 |
| TOTAL | 42 124 | 33 847 | 566 | 76 537 | 91 | 642 | 3 | 736 | 28 256 | 5 177 | 1 535 | 34 968 | 112 241 |

FUENTE : MINISTERIO DE TRABAJO Y PROMOCIÓN DEL EMPLEO
DIRECCIÓN REGIONAL DE TRABAJO Y PROMOCIÓN DEL EMPLEO DE LIMA - CALLAO
SISTEMA DE CONTRATOS Y CONVENIOS DE MODALIDADES FORMATIVAS LABORALES

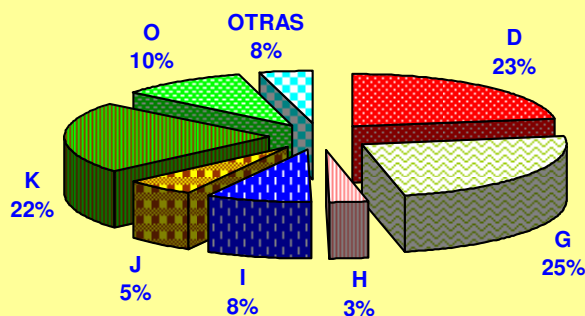
ELABORADO : OFICINA DE ESTADÍSTICA E INFORMÁTICA / OFICINA DE ESTADÍSTICA

GRÁFICO N° 01

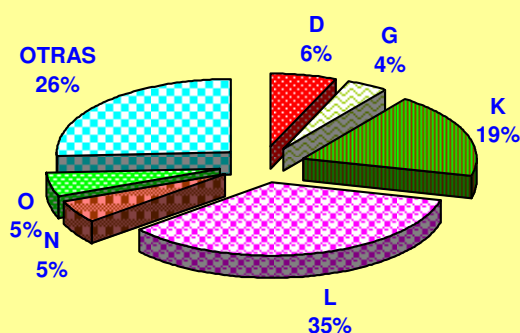
LIMA METROPOLITANA

CONTRATOS PRESENTADOS DE MANO DE OBRA NACIONAL POR MODALIDAD,
SEGÚN ACTIVIDAD ECONÓMICA
DECRETO LEGISLATIVO N° 728
DICIEMBRE 2008

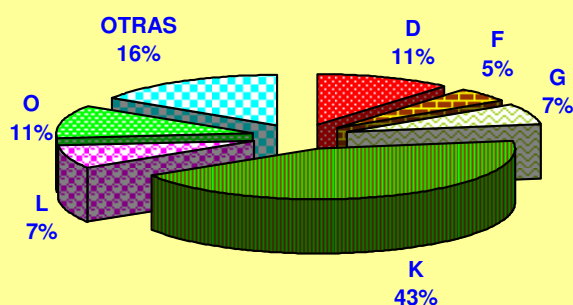
TEMPORAL



ACCIDENTAL



OBRA O SERVICIO



FUENTE : MINISTERIO DE TRABAJO Y PROMOCIÓN DEL EMPLEO
DIRECCIÓN REGIONAL DE TRABAJO Y PROMOCIÓN DEL EMPLEO DE LIMA - CALLAO
SISTEMA DE CONTRATOS Y CONVENIOS DE MODALIDADES FORMATIVAS LABORALES
ELABORADO : OFICINA DE ESTADÍSTICA E INFORMÁTICA / OFICINA DE ESTADÍSTICA

ACTIVIDAD ECONÓMICA (CIU):

A - AGRICULTURA, GANADERÍA, CAZA Y SILVICULTURA

B - PESCA

C - EXPLOTACIÓN DE MINAS Y CANTERAS

D - INDUSTRIAS MANUFACTURERAS

E - SUMINISTRO DE ELECTRICIDAD, GAS Y AGUA

F - CONSTRUCCIÓN

G - COMERCIO AL POR MAYOR Y AL POR MENOR

H - HOTELES Y RESTAURANTES

I - TRANSPORTE, ALMACENAMIENTO Y COMUNICACIONES

J - INTERMEDIACIÓN FINANCIERA

K - ACTIVIDADES INMOBIL., EMPRESARIALES Y DE ALQUILER

L - ADMINISTRACIÓN PÚBLICA Y DEFENSA

M - ENSEÑANZA

N - SERVICIOS SOCIALES Y DE SALUD

O - OTRAS ACTIVIDADES DE SERVICIOS COMUNITARIOS

P - HOGARES PRIVADOS CON SERVICIO DOMÉSTICO

Q - ORGANIZACIONES Y ÓRGANOS EXTRATERRITORIALES

CUADRO N° 03

LIMA METROPOLITANA

**CONTRATOS PRESENTADOS DE MANO DE OBRA NACIONAL POR INICIO Y RENOVACIÓN, Y MANO DE OBRA EXTRANJERA
DICIEMBRE 2008**

| MES | CONTRATOS DE MANO DE OBRA NACIONAL | | | | | | | | | | | | | | CONTRATOS DE MANO DE OBRA EXTRANJERA (D. LEG.N° 689) | |
|------------------------|--|----------------|------------------|--------------|--------------|--------------|-----------------------------|----------------|----------------|------------------|----------------------------------|---|----------------|------------------|--|--|
| | LEY DE FOMENTO DEL EMPLEO (D. LEG. N° 728) | | | | | | | | | | TOTAL DECRETO LEGISLATIVO N° 728 | PROMOCIÓN A LA EXPORTACIÓN NO TRADICIONAL (D. LEY N° 22342) | | | | TOTAL CONTRATOS DE MANO DE OBRA NACIONAL |
| | TEMPORAL | | | ACCIDENTAL | | | OBRA O SERVICIO DETERMINADO | | | INICIO | | RENOVACIÓN | TOTAL | | | |
| | INICIO | RENOVACIÓN | SUBTOTAL | INICIO | RENOVACIÓN | SUBTOTAL | INICIO | RENOVACIÓN | SUBTOTAL | | | | | | | |
| DICIEMBRE | 24 677 | 51 860 | 76 537 | 246 | 490 | 736 | 12 964 | 22 004 | 34 968 | 112 241 | 2 147 | 11 967 | 14 114 | 126 355 | 251 | |
| TOTAL ACUMULADO | 440 178 | 655 394 | 1 095 572 | 3 315 | 4 001 | 7 316 | 152 680 | 232 733 | 385 413 | 1 488 301 | 31 788 | 147 716 | 179 504 | 1 667 805 | 2 714 | |

FUENTE : MINISTERIO DE TRABAJO Y PROMOCIÓN DEL EMPLEO
DIRECCIÓN REGIONAL DE TRABAJO Y PROMOCIÓN DEL EMPLEO DE LIMA - CALLAO
SISTEMA DE CONTRATOS Y CONVENIOS DE MODALIDADES FORMATIVAS LABORALES

ELABORADO : OFICINA DE ESTADÍSTICA E INFORMÁTICA / OFICINA DE ESTADÍSTICA

CUADRO Nº 04

LIMA METROPOLITANA

**CONTRATOS PRESENTADOS DE TRABAJO DE TIEMPO PARCIAL,
SEGÚN ACTIVIDAD ECONÓMICA**

DICIEMBRE 2008

| ACTIVIDAD ECONÓMICA | LIMA METROPOLITANA | | |
|--|--------------------|------------|--------------|
| | LIMA | CALLAO | TOTAL |
| AGRICULTURA, GANADERÍA, CAZA Y SILVICULTURA | 1 | - | 1 |
| PESCA | 1 | - | 1 |
| EXPLOTACIÓN DE MINAS Y CANTERAS | 1 | - | 1 |
| INDUSTRIAS MANUFACTURERAS | 77 | - | 77 |
| CONSTRUCCIÓN | 1 | - | 1 |
| COMERCIO AL POR MAYOR Y AL POR MENOR; REP. VEHÍC. AUTOM. | 885 | 44 | 929 |
| HOTELES Y RESTAURANTES | 772 | 2 | 774 |
| TRANSPORTE, ALMACENAMIENTO Y COMUNICACIONES | 138 | 21 | 159 |
| INTERMEDIACIÓN FINANCIERA | 46 | - | 46 |
| ACTIVIDADES INMOBILIARIAS, EMPRESARIALES Y DE ALQUILER | 1 006 | 29 | 1 035 |
| ADMINISTRACIÓN PÚBLICA Y DEFENSA | 1 | - | 1 |
| ENSEÑANZA | 2 164 | - | 2 164 |
| SERVICIOS SOCIALES Y DE SALUD | 34 | - | 34 |
| OTRAS ACTIV. DE SERV. COMUN., SOCIALES Y PERSONALES | 707 | 11 | 718 |
| T O T A L | 5 834 | 107 | 5 941 |

FUENTE : MINISTERIO DE TRABAJO Y PROMOCIÓN DEL EMPLEO
DIRECCIÓN REGIONAL DE TRABAJO Y PROMOCIÓN DEL EMPLEO DE LIMA - CALLAO
SISTEMA DE CONTRATOS Y CONVENIOS DE MODALIDADES FORMATIVAS LABORALES

ELABORADO : OFICINA DE ESTADÍSTICA E INFORMÁTICA / OFICINA DE ESTADÍSTICA

CUADRO Nº 05

LIMA METROPOLITANA

**SERVICIO DE DEFENSA Y ASESORÍA LEGAL PRESTADO A TRABAJADORES Y
EMPLEADORES, SEGÚN MATERIA
DICIEMBRE 2008**

| MATERIA | LIMA METROPOLITANA | | |
|--------------------------------------|--------------------|------------|---------------|
| | LIMA | CALLAO | TOTAL |
| 1. CONSULTAS | 10 453 | 951 | 11 404 |
| 1.1 EMPLEADOR | 1 272 | 3 | 1 275 |
| - TUPA | 37 | - | 37 |
| - Planillas | 83 | 2 | 85 |
| - CTS | 16 | - | 16 |
| - Contratos | 177 | 1 | 178 |
| - Extinción de Relación Laboral | 25 | - | 25 |
| - Suspensión de la Relación Laboral | 18 | - | 18 |
| - Empresas de Servicios Especiales | 4 | - | 4 |
| - Otros | 912 | - | 912 |
| 1.2 TRABAJADORES | 9 181 | 948 | 10 129 |
| - Beneficios Sociales | 2 809 | 224 | 3 033 |
| - CTS | 57 | 74 | 131 |
| - Despidos Arbitrarios | 1 558 | 203 | 1 761 |
| - Contrato de Trabajo | 53 | 71 | 124 |
| - Remuneraciones | 107 | 48 | 155 |
| - Hostilidad | 56 | - | 56 |
| - Acoso Sexual | 1 | - | 1 |
| - Orientación Legal | 2 070 | 162 | 2 232 |
| - Verificación Policial * | 1 722 | 166 | 1 888 |
| - Accidentes de Trabajo | 42 | - | 42 |
| - Otros | 706 | - | 706 |
| 2. CONCILIACIONES | | | |
| 2.1 CONCILIADAS | 160 | 4 | 164 |
| 2.2 NO CONCILIADAS | 230 | 8 | 238 |
| 2.3 ASISTENCIA DEL EMPLEADOR | 98 | 1 | 99 |
| 2.4 ASISTENCIA DEL TRABAJADOR | 190 | 1 | 191 |
| 2.5 INASISTENCIA DE AMBAS PARTES | 79 | - | 79 |
| 3. DEFENSA LEGAL GRATUITA | | | |
| - Atención al Público | 4 839 | 296 | 5 135 |
| - Demandas Interpuestas (efectuadas) | 65 | 39 | 104 |
| - Audiencia Asistida | 5 | 6 | 11 |
| - Escritos Elaborados | 359 | 51 | 410 |
| - Notificación Atendida | 930 | 342 | 1 272 |
| - Sentencias | 51 | 15 | 66 |
| - Archivos Definitivos | 3 | 17 | 20 |
| 4. LIQUIDACIONES | 1 018 | 70 | 1 088 |
| 4.1 SEXO | | | |
| - Masculino | 641 | 55 | 696 |
| - Femenino | 377 | 15 | 392 |
| 4.2 CATEGORÍA | | | |
| - Empleado | 782 | 60 | 842 |
| - Obrero | 236 | 10 | 246 |
| 5. MULTAS IMPUESTAS | 48 | 5 | 53 |
| - Monto (en nuevos soles) | 69 000 | 5 000 | 74 000 |
| 6. CHARLAS INFORMATIVAS | - | - | - |
| 7. COPIAS CERTIFICADAS | 333 | 1 | 334 |
| 8. AUTOS Y PROVEIDOS | 2 432 | 36 | 2 468 |

FUENTE : MINISTERIO DE TRABAJO Y PROMOCIÓN DEL EMPLEO
DIRECCIÓN REGIONAL DE TRABAJO Y PROMOCIÓN DEL EMPLEO DE LIMA - CALLAO
ELABORADO : OFICINA DE ESTADÍSTICA E INFORMÁTICA / OFICINA DE ESTADÍSTICA

* INCLUYE ACREDITACIÓN DE VÍNCULO LABORAL

LIMA METROPOLITANA

CUADRO Nº 06

ÓRDENES DE INSPECCIÓN

DICIEMBRE 2008 *

| VARIABLE | DICIEMBRE | TOTAL ACUMULADO |
|---|-----------|-----------------|
| 1. NÚMERO DE ÓRDENES REGISTRADAS | | |
| - Órdenes de Inspección | 1 094 | 21 591 |
| - Órdenes de Orientación | 1 121 | 22 785 |
| 2. MEDIOS DE INVESTIGACIÓN (ACTUACIONES INSPECTIVAS) | | |
| - Número de Visitas | 2 924 | 50 320 |
| - Número de Comparecencias | 755 | 13 756 |
| 3. TIPOS DE ACTAS DE INFRACCIÓN 1/ | | |
| - Infracción a las Normas Sociolaborales | 138 | 2 281 |
| - Infracción a la labor Inspectiva | 76 | 895 |
| 4. MEDIDAS INSPECTIVAS 1/ | | |
| - ADVERTENCIA | | |
| - Trabajo | 1 | 197 |
| - Seguridad y Salud en el Trabajo | - | - |
| - Empleo | - | - |
| - Trabajo Infantil | - | - |
| - Varios | 3 | 22 |
| - REQUERIMIENTO | | |
| - Trabajo | 49 | 5 140 |
| - Seguridad y Salud en el Trabajo | 24 | 741 |
| - Empleo | 1 | 121 |
| - Trabajo Infantil | - | 208 |
| - Varios | 14 | 940 |

FUENTE : MINISTERIO DE TRABAJO Y PROMOCIÓN DEL EMPLEO
DIRECCIÓN NACIONAL DE INSPECCIÓN DEL TRABAJO
SISTEMA INFORMÁTICO DE INSPECCIONES DE TRABAJO (SIIT)

ELABORADO : OFICINA DE ESTADÍSTICA E INFORMÁTICA / OFICINA DE ESTADÍSTICA

1/ : SÓLO LIMA - SEDE CENTRAL

* : CIFRAS PRELIMINARES

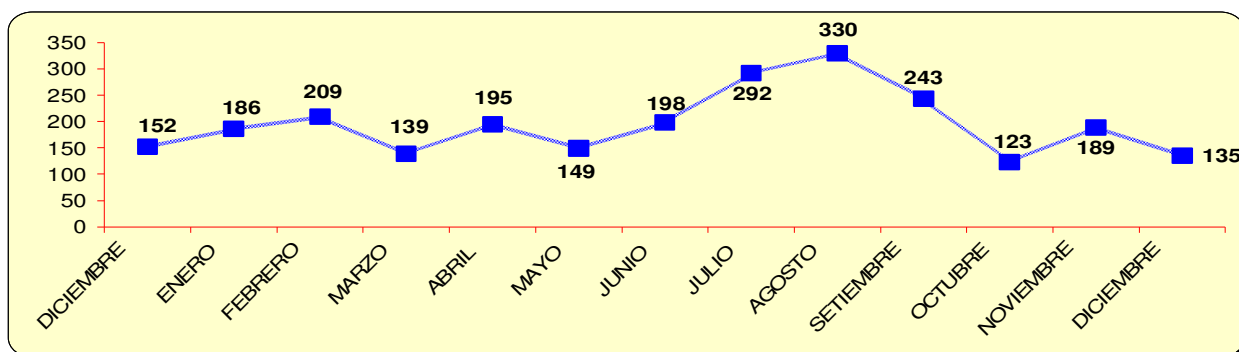
CUADRO N° 07

LIMA METROPOLITANA

NÚMERO DE MULTAS IMPUESTAS POR INSPECCIONES PROVENIENTES DE EXPEDIENTES SANCIONADORES, SEGÚN MESES

DICIEMBRE 2007 - DICIEMBRE 2008

| MESES | LIMA METROPOLITANA | | TOTAL |
|-----------|--------------------|--------|-------|
| | LIMA | CALLAO | |
| DICIEMBRE | 146 | 6 | 152 |
| ENERO | 174 | 12 | 186 |
| FEBRERO | 186 | 23 | 209 |
| MARZO | 125 | 14 | 139 |
| ABRIL | 183 | 12 | 195 |
| MAYO | 148 | 1 | 149 |
| JUNIO | 187 | 11 | 198 |
| JULIO | 279 | 13 | 292 |
| AGOSTO | 306 | 24 | 330 |
| SETIEMBRE | 233 | 10 | 243 |
| OCTUBRE | 116 | 7 | 123 |
| NOVIEMBRE | 155 | 34 | 189 |
| DICIEMBRE | 129 | 6 | 135 |



FUENTE : MINISTERIO DE TRABAJO Y PROMOCION DEL EMPLEO
DIRECCIÓN REGIONAL DE TRABAJO Y PROMOCIÓN DEL EMPLEO DE LIMA-CALLAO
ELABORADO : OFICINA DE ESTADÍSTICA E INFORMÁTICA / OFICINA DE ESTADÍSTICA

CUADRO N° 08

LIMA METROPOLITANA

ENTIDADES EMPLEADORAS QUE DESARROLLAN ACTIVIDADES DE ALTO RIESGO, SEGÚN MESES

DICIEMBRE 2007 - DICIEMBRE 2008

| MESES | LIMA METROPOLITANA | | |
|-----------|---------------------|--------|-------|
| | LIMA (SEDE CENTRAL) | CALLAO | TOTAL |
| DICIEMBRE | 35 | 6 | 41 |
| ENERO | 159 | 4 | 163 |
| FEBRERO | 89 | 9 | 98 |
| MARZO | 56 | 4 | 60 |
| ABRIL | 34 | 2 | 36 |
| MAYO | 65 | 6 | 71 |
| JUNIO | 47 | 3 | 50 |
| JULIO | 45 | 2 | 47 |
| AGOSTO | 40 | 2 | 42 |
| SETIEMBRE | 41 | - | 41 |
| OCTUBRE | 41 | 3 | 44 |
| NOVIEMBRE | 26 | 1 | 27 |
| DICIEMBRE | 17 | 1 | 18 |

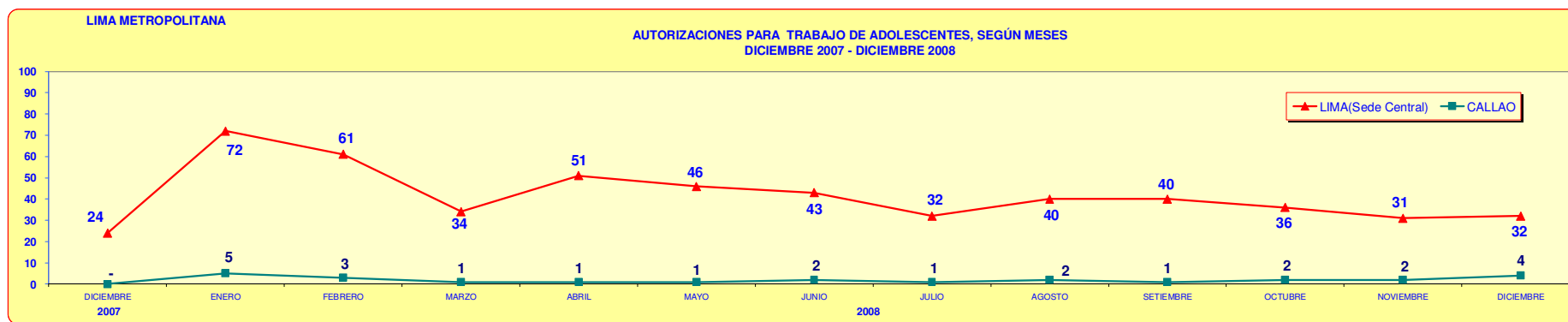
FUENTE : MINISTERIO DE TRABAJO Y PROMOCION DEL EMPLEO
DIRECCIÓN REGIONAL DE TRABAJO Y PROMOCIÓN DEL EMPLEO DE LIMA-CALLAO
ELABORADO : OFICINA DE ESTADÍSTICA E INFORMÁTICA / OFICINA DE ESTADÍSTICA

LIMA METROPOLITANA

CUADRO Nº 09

AUTORIZACIONES PARA TRABAJO DE ADOLESCENTES
POR ACTIVIDAD ECONÓMICA, SEGÚN OCUPACIÓN
DICIEMBRE 2008

| OCUPACIÓN | ACTIVIDAD ECONÓMICA | | | | | | | | TOTAL |
|-------------------------------------|---------------------------|--------------|-------------------------------|------------------------|---|--|-----------|--|-----------|
| | INDUSTRIAS MANUFACTURERAS | CONSTRUCCIÓN | COMERCIO AL POR MAYOR Y MENOR | HOTELES Y RESTAURANTES | TRANSPORTE, ALMACENAMIENTO Y COMUNICACIONES | ACTIVIDADES INMOBILIARIAS, EMPRESARIALES | ENSEÑANZA | OTRAS ACTIVIDADES DE SERV. COMUN, SOCIALES Y PERS. | |
| TELEFONISTA/TELEOPERADORA | - | - | - | - | 1 | - | - | - | 1 |
| AUXILIAR DE OFICINA | - | - | 1 | - | - | - | 1 | 2 | 4 |
| AZAFATAS / MOZOS | - | - | - | 4 | - | - | - | - | 4 |
| COMERCIANTES AL POR MENOR | - | - | 1 | - | - | - | - | 1 | 2 |
| ANFITRIONAS / DEGUSTADORAS | 4 | - | 3 | - | - | 3 | - | 2 | 12 |
| AYUDANTE MANUAL | 5 | - | 1 | - | - | - | - | 4 | 10 |
| PERSONAL DE SERVICIO NO CLASIFICADO | - | - | - | 1 | - | 1 | - | 1 | 3 |
| TOTAL | 9 | 0 | 6 | 5 | 1 | 4 | 1 | 10 | 36 |



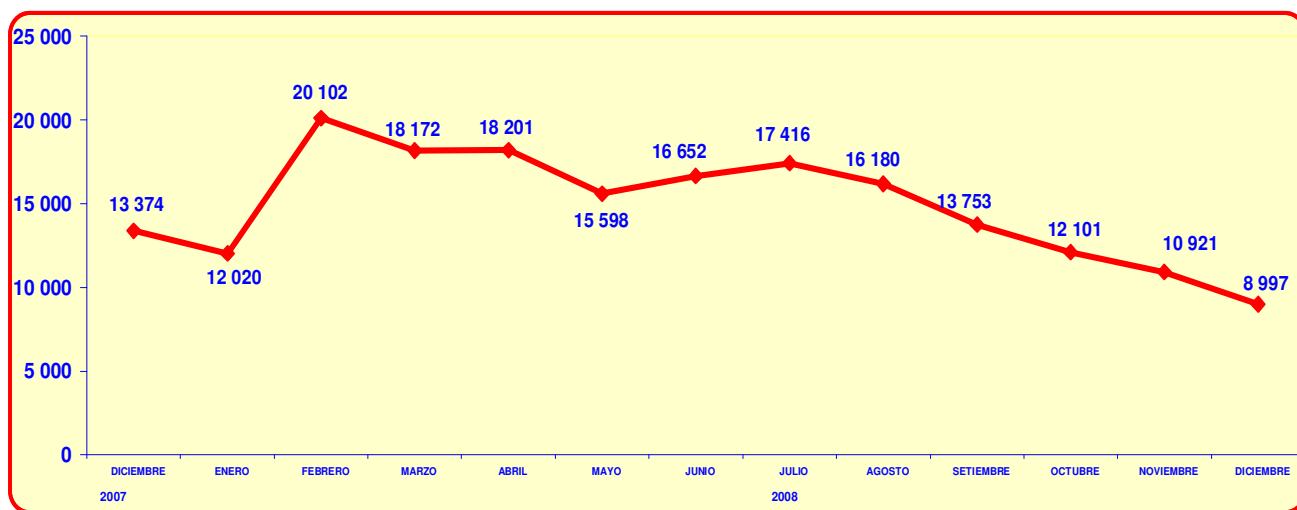
FUENTE : MINISTERIO DE TRABAJO Y PROMOCIÓN DEL EMPLEO
DIRECCIÓN REGIONAL DE TRABAJO Y PROMOCIÓN DEL EMPLEO DE LIMA - CALLAO
ELABORADO: OFICINA DE ESTADÍSTICA E INFORMÁTICA / OFICINA DE ESTADÍSTICA

CUADRO N° 10

LIMA METROPOLITANA

CONSULTAS SOBRE MATERIA LABORAL A TRAVÉS DEL PROGRAMA DE DIFUSIÓN DE LA LEGISLACIÓN LABORAL-PRODLAB POR VÍA DE ABSOLUCIÓN, SEGÚN MESES DICIEMBRE 2007 - DICIEMBRE 2008

| MESES | CONSULTAS POR VÍA DE ABSOLUCIÓN | | | | | | | | TOTAL |
|-----------|---------------------------------|------------|----------------|------------|-----------|------------|---------------------|-----------------|--------|
| | LLAMADA TELEFÓNICA | | MESA DE PARTES | | FACSIMIL | | E-MAIL | | |
| | EMPLEADOR | TRABAJADOR | EMPLEADOR | TRABAJADOR | EMPLEADOR | TRABAJADOR | CONSULTAS LABORALES | OTRAS CONSULTAS | |
| DICIEMBRE | 3 848 | 3 845 | 35 | 22 | 3 | 2 | 5 128 | 491 | 13 374 |
| ENERO | 5 331 | 4 417 | 23 | 7 | 2 | - | 2 132 | 108 | 12 020 |
| FEBRERO | 10 569 | 5 697 | 24 | 8 | 2 | - | 3 186 | 616 | 20 102 |
| MARZO | 9 200 | 5 693 | 26 | 9 | 2 | - | 2 558 | 684 | 18 172 |
| ABRIL | 8 853 | 6 001 | 27 | 9 | 2 | - | 2 934 | 375 | 18 201 |
| MAYO | 6 956 | 5 138 | 29 | 11 | 2 | - | 3 057 | 405 | 15 598 |
| JUNIO | 7 871 | 5 319 | 31 | 11 | - | - | 3 029 | 391 | 16 652 |
| JULIO | 8 002 | 5 413 | 30 | 30 | - | - | 3 559 | 382 | 17 416 |
| AGOSTO | 8 220 | 5 237 | 17 | 7 | - | - | 2 501 | 198 | 16 180 |
| SETIEMBRE | 7 023 | 4 728 | 18 | 7 | - | - | 1 803 | 174 | 13 753 |
| OCTUBRE | 5 748 | 3 750 | 22 | 8 | - | - | 2 411 | 162 | 12 101 |
| NOVIEMBRE | 5 311 | 3 322 | 6 | 9 | - | - | 2 133 | 140 | 10 921 |
| DICIEMBRE | 4 293 | 2 803 | 5 | 4 | - | - | 1 781 | 111 | 8 997 |



FUENTE : MINISTERIO DE TRABAJO Y PROMOCIÓN DEL EMPLEO
DIRECCIÓN REGIONAL DE TRABAJO Y PROMOCIÓN DEL EMPLEO DE LIMA-CALLAO
ELABORADO : OFICINA DE ESTADÍSTICA E INFORMÁTICA / OFICINA DE ESTADÍSTICA

CUADRO N° 11

NIVEL NACIONAL

**HUELGAS, TRABAJADORES COMPRENDIDOS Y HORAS - HOMBRE
PERDIDAS EN EL SECTOR PRIVADO, SEGÚN CAUSAS
DICIEMBRE 2008**

| CAUSAS | HUELGAS | TRABAJADORES COMPRENDIDOS | HORAS - HOMBRE PERDIDAS |
|--|----------|------------------------------|----------------------------|
| NEGOCIACIÓN COLECTIVA | - | - | 4 064 |
| Solución Integral del Pliego de Reclamos. | - | - | 4 064 |
| INCUMPLIMIENTO DE NORMAS LEGALES Y/O CONVENCIONALES | 2 | 60 | 480 |
| Incumplimiento de compromisos suscritos por el Gobierno, manipulación del diálogo social y otros. | 2 | 60 | 480 |
| OTROS MOTIVOS | 2 | 394 | 3 152 |
| Falta de aumento de remuneración, solidaridad por el Paro Frente Patriótico de Talara (exige al Gobierno Construcción del Sistema de Agua y Alcantarillado). | 2 | 394 | 3 152 |
| TOTAL | 4 | 454 | 7 696 |

FUENTE : MINISTERIO DE TRABAJO Y PROMOCIÓN DEL EMPLEO
DIRECCIONES REGIONALES / ZONAS DE TRABAJO
ELABORADO : OFICINA DE ESTADÍSTICA E INFORMÁTICA / OFICINA DE ESTADÍSTICA
* : HORAS - HOMBRE PERDIDAS GENERADAS POR HUELGA PROVENIENTE DEL MES ANTERIOR.

CUADRO N° 12

NIVEL NACIONAL

**HUELGAS, TRABAJADORES COMPRENDIDOS Y HORAS - HOMBRE PERDIDAS
EN EL SECTOR PRIVADO, SEGÚN ACTIVIDAD ECONÓMICA
DICIEMBRE 2008**

| AÑO | HUELGAS | TRABAJADORES COMPRENDIDOS | HORAS - HOMBRE PERDIDAS |
|---|---------|------------------------------|-------------------------------|
| 2007 | 4 | 447 | 150 168 |
| 2008 | 4 | 454 | 7 696 |
| VARIACIÓN PORCENTUAL MENSUAL 2007/2008 | 0 | 2 | -95 |

NOTA: PERÍODO DE REFERENCIA DE AMBOS AÑOS MES DE DICIEMBRE

| ACTIVIDAD ECONÓMICA | HUELGAS | TRABAJADORES COMPRENDIDOS | HORAS - HOMBRE PERDIDAS |
|---------------------------------|----------|------------------------------|----------------------------|
| EXPLOTACIÓN DE MINAS Y CANTERAS | 1 | 274 | 2 192 |
| INDUSTRIAS MANUFACTURERAS | - | - | 4 064 |
| CONSTRUCCIÓN | 2 | 60 | 480 |
| ENSEÑANZA | 1 | 120 | 960 |
| TOTAL | 4 | 454 | 7 696 |

FUENTE : MINISTERIO DE TRABAJO Y PROMOCIÓN DEL EMPLEO
DIRECCIONES REGIONALES / ZONAS DE TRABAJO
ELABORADO : OFICINA DE ESTADÍSTICA E INFORMÁTICA / OFICINA DE ESTADÍSTICA

CUADRO N° 13

LIMA METROPOLITANA

REGISTRO SINDICAL, CAMBIO DE JUNTA DIRECTIVA, CANCELACIÓN DEL
REGISTRO Y REFORMA DE ESTATUTOS EN EL SECTOR PRIVADO
DICIEMBRE 2008

| REGISTROS | LIMA METROPOLITANA | | |
|-----------------------------------|--------------------|--------|-------|
| | LIMA | CALLAO | TOTAL |
| REGISTRO SINDICAL | - | - | - |
| - DELEGADOS | - | - | - |
| - SINDICATOS | - | - | - |
| - FEDERACIONES | - | - | - |
| CAMBIO DE JUNTA DIRECTIVA | 9 | - | 9 |
| CANCELACIÓN DEL REGISTRO SINDICAL | - | - | - |
| REFORMA DE ESTATUTOS | 2 | - | 2 |

FUENTE : MINISTERIO DE TRABAJO Y PROMOCIÓN DEL EMPLEO
DIRECCIÓN REGIONAL DE TRABAJO Y PROMOCIÓN DEL EMPLEO DE LIMA-CALLAO
ELABORADO : OFICINA DE ESTADÍSTICA E INFORMÁTICA / OFICINA DE ESTADÍSTICA

CUADRO N° 14

LIMA METROPOLITANA

REGISTRO SINDICAL, CAMBIO DE JUNTA DIRECTIVA, MODIFICACIÓN DE ESTATUTOS
DE SERVIDORES PÚBLICOS - ROSSP
DICIEMBRE 2008

| LIMA METROPOLITANA | INSCRIPCIÓN AUTOMÁTICA (INAP) | RÉGIMEN PÚBLICO | | | | | RÉGIMEN PRIVADO | | | | RÉGIMEN MIXTO | | | |
|--------------------|-------------------------------|-----------------|--------------|-----------------|---------------------------|---------------------------|-----------------|--------------|---------------------------|---------------------------|---------------|--------------|---------------------------|---------------------------|
| | | SINDICATOS | FEDERACIONES | CONFEDERACIONES | CAMBIO DE JUNTA DIRECTIVA | MODIFICACIÓN DE ESTATUTOS | SINDICATOS | FEDERACIONES | CAMBIO DE JUNTA DIRECTIVA | MODIFICACIÓN DE ESTATUTOS | SINDICATOS | FEDERACIONES | CAMBIO DE JUNTA DIRECTIVA | MODIFICACIÓN DE ESTATUTOS |
| LIMA | - | - | - | - | 2 | - | - | - | 2 | - | 1 | - | - | - |
| CALLAO | - | - | - | - | - | - | - | - | - | - | - | - | - | - |
| TOTAL | - | - | - | - | 2 | - | - | - | 2 | - | 1 | - | - | - |

FUENTE : MINISTERIO DE TRABAJO Y PROMOCIÓN DEL EMPLEO
DIRECCIÓN REGIONAL DE TRABAJO Y PROMOCIÓN DEL EMPLEO DE LIMA-CALLAO
ELABORADO : OFICINA DE ESTADÍSTICA E INFORMÁTICA / OFICINA DE ESTADÍSTICA

CUADRO N° 15

LIMA METROPOLITANA

SERVICIO PRESTADO POR EL MTPE EN MATERIA DE DEFENSA Y ASESORÍA LEGAL A TRABAJADORES
(PATROCINIO JURÍDICO)
DICIEMBRE 2008

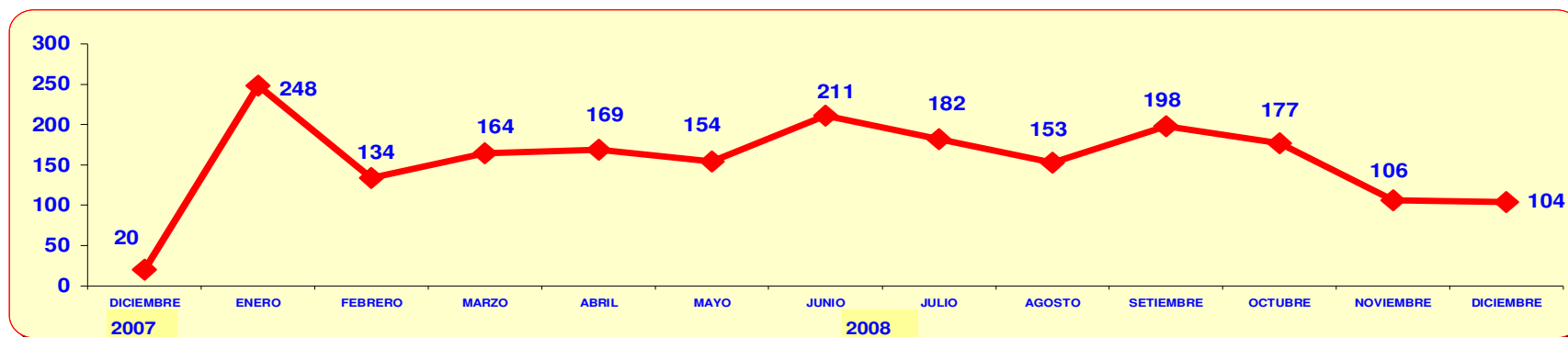
| MES | SERVICIO DE PATROCINIO JURÍDICO | | | | | | | |
|-----------------|---------------------------------|-----------------------|----------------------|--------------------|-------|-------|------------|---------------------|
| | ATENCIÓN AL PÚBLICO | DEMANDAS INTERPUESTAS | | | | | SENTENCIAS | PROCESOS CONCLUIDOS |
| | | BENEFICIOS SOCIALES | DESPIDOS ARBITRARIOS | EJECUCIÓN DE ACTAS | OTROS | TOTAL | | |
| DICIEMBRE | 5 235 | 53 | 33 | 18 | - | 104 | 66 | 20 |
| TOTAL ACUMULADO | 63 039 | 1 165 | 619 | 222 | 16 | 2 022 | 539 | 800 |

FUENTE : MINISTERIO DE TRABAJO Y PROMOCIÓN DEL EMPLEO
DIRECCIÓN REGIONAL DE TRABAJO Y PROMOCIÓN DEL EMPLEO DE LIMA - CALLAO
ELABORADO : OFICINA DE ESTADÍSTICA E INFORMÁTICA / OFICINA DE ESTADÍSTICA

GRÁFICO N° 02

LIMA METROPOLITANA

DEMANDAS INTERPUESTAS POR EL MTPE, SEGÚN MESES
DICIEMBRE 2007 - DICIEMBRE 2008



FUENTE : MINISTERIO DE TRABAJO Y PROMOCIÓN DEL EMPLEO
DIRECCIÓN REGIONAL DE TRABAJO Y PROMOCIÓN DEL EMPLEO DE LIMA - CALLAO
ELABORADO : OFICINA DE ESTADÍSTICA E INFORMÁTICA / OFICINA DE ESTADÍSTICA

LIMA

CONVENIOS COLECTIVOS REGISTRADOS POR CATEGORÍA OCUPACIONAL, ETAPAS DE SOLUCIÓN, VIGENCIA, CONDICIONES REMUNERATIVAS (NUEVOS SOLES), BONIFICACIONES Y/O ASIGNACIONES, SEGÚN ACTIVIDAD ECONÓMICA Y RAZÓN SOCIAL

DICIEMBRE 2008

| ACTIVIDAD ECONÓMICA / RAZÓN SOCIAL | ORGANISMO SINDICAL | ETAPA DE SOLUC. | FECHA DE : | | | AUMENTO GENERAL | | CLÁUSULA DE SALVAGUARDA | BONIFIC. ÚNICA POR PRODUCTIV. | BONIFIC. EXTRAORD. ÚNICA VEZ | BONIFIC. CIERRE PLIEGO | OTRAS ASIGNACIONES Y/O BONIFICACIONES | | | | | | | | | |
|--|--------------------|-----------------|--------------|------------|------------|-----------------|--------------|-------------------------|-------------------------------|------------------------------|------------------------|---------------------------------------|-----------------|--------------------|----------|------|---------------|----------|-------------|-------|----|
| | | | PRESENTACIÓN | SOLUCIÓN | NRO. DIAS | VIGENCIA | | | | | | EMPLEADO (MENSUAL) | OBRERO (DIARIO) | MENSUAL Y/O DIARIO | ESPOSA | HIJO | FALLECIMIENTO | | ESCOLARIDAD | OTROS | |
| | | | | | | INICIO | TÉRMINO | TRABAJADOR | FAMILIA | | | | | | | | | | | | |
| INDUSTRIA MANUFACTURERA | | | | | | | | | | | | | | | | | | | | | |
| INDUSTRIAL PAPELERA ATLAS S.A. | O | EP | 28/12/2007 | 02/12/2008 | 334,00 | NO INDICA | - | 0,5 | - | - | - | - | - | - | - | - | - | SI | 1/ | | |
| CIA. INDUSTRIAL CREDISA TRUTEX S.A.A. | O | ND | 02/10/2007 | 11/12/2008 | 429,00 | 01/11/2007 | 31/10/2008 | - | 1,30 | - | - | - | - | 120,00 | 10 % RMV | - | 850,00 | 740,00 | 170,00 | 1/ | |
| INDUSTRIAL ALPAMAYO S.A. | O | ND | 16/12/2008 | 24/12/2008 | 8,00 | 01/01/2009 | 31/12/2009 | - | - | - | - | - | - | - | - | - | - | - | 1/ | | |
| CORPORACIÓN JOSÉ R. LINDLEY S.A. EXP. N° 177619-08 | O | ND | 26/06/2008 | 29/12/2008 | 183,00 | 01/07/2008 | 30/06/2009 | - | 5,00 | - | - | - | - | 500,00 | - | - | 5 100,00 | 5 200,00 | 540,00 | 1/ | |
| CORPORACIÓN JOSÉ R. LINDLEY S.A. EXP. N° 177493-08 | O | ND | 26/06/2008 | 29/12/2008 | 183,00 | 01/07/2008 | 30/06/2009 | - | 5,00 | - | - | - | - | 500,00 | - | - | 5 100,00 | 5 200,00 | 540,00 | 1/ | |
| CONSTRUCCIÓN | | | | | | | | | | | | | | | | | | | | | |
| GMV S.A, | D-O | ND | CC | 30/12/2009 | - | 29/12/08 | TÉRMINO OBRA | - | 36,04 | - | - | - | - | - | - | - | - | - | 30JB | 1/ | |
| TRANSPORTE, ALMACENAMIENTO Y COMUNICACIONES | | | | | | | | | | | | | | | | | | | | | |
| TRANSPORTES CRUZ DEL SUR S.A.C. | O | ND | | 18/08/2008 | 31/12/2008 | 133,00 | 14/09/2008 | 13/09/2009 | - | 1,50 | - | - | - | - | - | - | - | - | SI | SI | 1/ |
| ACTIVIDADES INMOBILIARIAS, EMPRESARIALES | | | | | | | | | | | | | | | | | | | | | |
| SERVICIOS INTEGRADOS DE LIMPIEZA S.A. SILSA | O | C | | 25/06/2008 | 10/12/2008 | 165,00 | 01/08/2008 | 31/07/2009 | - | - | - | - | - | 500,00 | - | - | - | - | - | 2/ | |
| OTRAS ACTIVIDADES DE SERVICIOS COMUNITARIOS | | | | | | | | | | | | | | | | | | | | | |
| FONDO DE EMPLEADOS DEL BANCO DE LA NACIÓN | E | ND | | 08/02/2008 | 03/12/2008 | 295,00 | 01/03/2008 | 28/02/2009 | 65,00 | - | - | - | - | - | - | - | - | - | - | - | |

FUENTE : MINISTERIO DE TRABAJO Y PROMOCIÓN DEL EMPLEO
DIRECCION REGIONAL DE TRABAJO Y PROMOCIÓN DEL EMPLEO DE LIMA - CALLAO

E : EMPLEADO

JB : JORNAL BÁSICO

O : OBRERO

CC : CONVENIO COLECTIVO

C : CONCILIACIÓN

D-O : DELEGADO DE OBREROS

ND : NEGOCIACIÓN DIRECTA

RMV : REMUNERACIÓN MÍNIMA VITAL

EP : EXTRA PROCESO

ELABORADO : OFICINA DE ESTADÍSTICA E INFORMÁTICA / OFICINA DE ESTADÍSTICA

1/ : FIESTAS PATRIAS, VACACIONES, NAVIDAD, PRODUCCIÓN, BOTIQUÍN, NACIMIENTO DE HIJO, CATEGORIZACIÓN, BONIFICACIONES ESPECIALES, BONIFICACIÓN COMPENSATORIA POR PRÓRROGA DE PLIEGO, CAPACITACIÓN, PRIMA TEXTIL, ETC.

2/ : AMBAS PARTES ACUERDAN MANTENER EN VIGENCIA LOS BENEFICIOS Y/O CONDICIONES OBTENIDOS EN PACTOS ANTERIORES.