



PERÚ

Ministerio
de Trabajo
y Promoción del Empleo

AÑO 13

DICIEMBRE 2009

Nº 12

7

>

3

#

%

7

9

B

2

Leyendo Números...

3

@

=

f

3.1416

±

9

7

∧

OFICINA DE ESTADÍSTICA E INFORMÁTICA
OFICINA DE ESTADÍSTICA

LIMA - PERÚ

CUADRO N° 01

LIMA METROPOLITANA

**PLIEGOS DE RECLAMOS PRESENTADOS Y CONVENIOS COLECTIVOS REGISTRADOS
POR ETAPAS DE SOLUCIÓN, SEGÚN ACTIVIDAD ECONÓMICA**

DICIEMBRE 2009

ACTIVIDAD ECONÓMICA	PRESENTADOS	ETAPA DE SOLUCIÓN 1/				TOTAL
		NEGOCIACIÓN DIRECTA	CONCILIACIÓN	EXTRA PROCESO	ARBITRAJE	
					ACUERDO DE PARTES	
AGRICULTURA, GANADERÍA, CAZA, SILVICULTURA	-	-	-	-	-	-
PESCA	-	-	-	-	-	-
EXPLOTACIÓN DE MINAS Y CANTERAS	3	3	-	-	-	3
INDUSTRIAS MANUFACTURERAS	17	9	1	-	-	10
SUMINISTRO DE ELECTRICIDAD, GAS Y AGUA	3	1	-	-	-	1
CONSTRUCCIÓN	-	-	-	-	-	-
COMERCIO AL POR MAYOR Y MENOR	1	-	-	-	-	-
HOTELES Y RESTAURANTES	1	-	-	-	-	-
TRANSPORTES, ALMACENAMIENTO Y COMUNICACIONES	4	1	-	-	-	1
INTERMEDIACIÓN FINANCIERA	4	-	-	-	-	-
ACTIV. INMOBILIARIAS, EMP. Y DE ALQUILER	1	-	-	-	-	-
ADMINISTRACIÓN PÚBLICA Y DEFENSA	10	-	-	-	-	-
ENSEÑANZA	1	2	-	-	-	2
SERVICIOS SOCIALES Y DE SALUD	1	-	-	-	-	-
OTRAS ACT. DE SERVICIOS SOCIALES Y COMUNALES	8	-	-	-	-	-
TOTAL	54	16	1	-	-	17

FUENTE : MINISTERIO DE TRABAJO Y PROMOCIÓN DEL EMPLEO / OFICINA DE ESTADÍSTICA E INFORMÁTICA / OFICINA DE ESTADÍSTICA

1/ : Incluye pliegos de reclamos presentados en años anteriores y solucionados a la fecha.

CUADRO Nº 02

LIMA METROPOLITANA

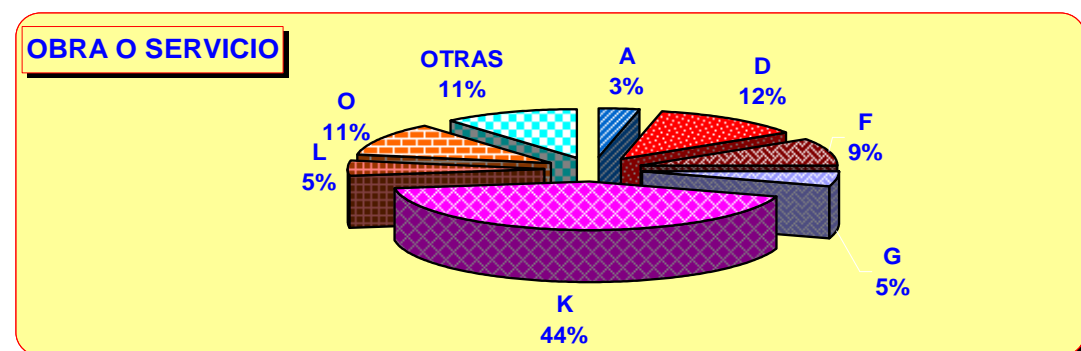
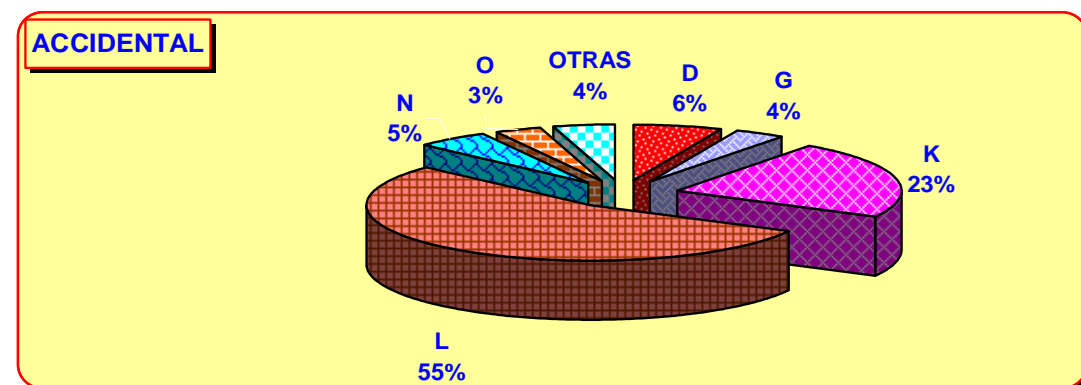
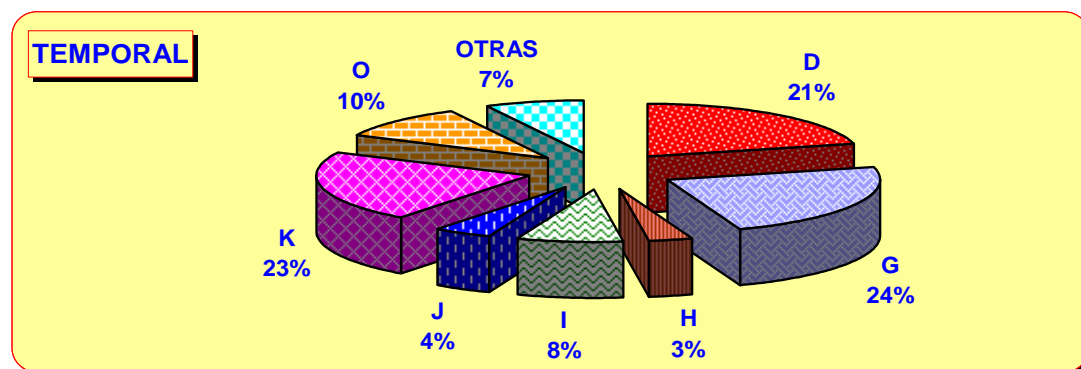
**CONTRATOS PRESENTADOS DE MANO DE OBRA NACIONAL POR MODALIDAD Y NATURALEZA, SEGÚN ACTIVIDAD ECONÓMICA
TEXTO ÚNICO ORDENADO DEL DECRETO LEGISLATIVO Nº 728
DICIEMBRE 2009**

ACTIVIDAD ECONÓMICA	MODALIDAD												TOTAL
	TEMPORAL				ACCIDENTAL				OBRA O SERVICIO DETERMINADO				
	ARTÍCULO			SUBTOTAL	ARTÍCULO			SUBTOTAL	ARTÍCULO			SUBTOTAL	
	57º	58º	59º		60º	61º	62º		63º	64º	67º		
AGRICULTURA, GANADERÍA, CAZA Y SILVICULTURA	578	347	19	944	-	-	-	-	343	748	342	1 433	2 377
PESCA	100	18	-	118	-	1	-	1	33	159	-	192	311
EXPLOTACIÓN DE MINAS Y CANTERAS	459	248	28	735	-	5	-	5	1 329	27	1	1 357	2 097
INDUSTRIAS MANUFACTURERAS	6 380	11 135	132	17 647	13	41	-	54	3 731	1 167	297	5 195	22 896
SUMINISTRO DE ELECTRICIDAD, GAS Y AGUA	26	6	-	32	-	1	-	1	32	-	-	32	65
CONSTRUCCIÓN	336	149	-	485	-	-	-	-	3 831	22	2	3 855	4 340
COMERCIO AL POR MAYOR Y AL POR MENOR; REP. VEHÍC. AUTOMOTORES	10 629	8 825	73	19 527	21	9	-	30	1 220	337	564	2 121	21 678
HOTELES Y RESTAURANTES	1 195	1 474	11	2 680	2	3	-	5	174	12	9	195	2 880
TRANSPORTES, ALMACENAMIENTO Y COMUNICACIONES	3 874	2 980	32	6 886	1	8	-	9	1 063	116	14	1 193	8 088
INTERMEDIACIÓN FINANCIERA	2 016	1 575	56	3 647	-	4	-	4	500	-	2	502	4 153
ACTIVIDADES INMOBILIARIAS, EMPRESARIALES Y DE ALQUILER	12 108	6 094	14	18 216	97	92	1	190	15 720	2 258	26	18 004	36 410
ADMINISTRACIÓN PÚBLICA Y DEFENSA	40	3	-	43	-	447	7	454	2 119	-	9	2 128	2 625
ENSEÑANZA	368	836	2	1 206	-	11	-	11	977	60	5	1 042	2 259
SERVICIOS SOCIALES Y DE SALUD	1 166	1 397	8	2 571	-	44	-	44	130	6	-	136	2 751
OTRAS ACTIV. DE SERVICIOS COMUNITARIOS, SOCIALES Y PERSONALES	5 219	3 486	60	8 765	4	24	-	28	4 105	369	213	4 687	13 480
ORGANIZ. Y ÓRGANOS EXTRATERRITORIALES	65	-	-	65	-	1	-	1	34	-	-	34	100
TOTAL	44 559	38 573	435	83 567	138	691	8	837	35 341	5 281	1 484	42 106	126 510

FUENTE : MINISTERIO DE TRABAJO Y PROMOCIÓN DEL EMPLEO / OFICINA DE ESTADÍSTICA E INFORMÁTICA / OFICINA DE ESTADÍSTICA

GRÁFICO Nº 01

LIMA METROPOLITANA
 CONTRATOS PRESENTADOS DE MANO DE OBRA NACIONAL POR
 MODALIDAD, SEGÚN ACTIVIDAD ECONÓMICA
 DECRETO LEGISLATIVO Nº 728
 DICIEMBRE 2009



FUENTE : MINISTERIO DE TRABAJO Y PROMOCIÓN DEL EMPLEO / OFICINA DE ESTADÍSTICA E INFORMÁTICA / OFICINA DE ESTADÍSTICA

ACTIVIDAD ECONÓMICA (CIU):

A - AGRICULTURA, GANADERÍA, CAZA Y SILVICULTURA
 B - PESCA
 C - EXPLOTACIÓN DE MINAS Y CANTERAS
 D - INDUSTRIAS MANUFACTURERAS
 E - SUMINISTRO DE ELECTRICIDAD, GAS Y AGUA
 F - CONSTRUCCIÓN
 G - COMERCIO AL POR MAYOR Y AL POR MENOR
 H - HOTELES Y RESTAURANTES
 I - TRANSPORTE, ALMACENAMIENTO Y COMUNICACIONES

J - INTERMEDIACIÓN FINANCIERA
 K - ACTIVIDADES INMOBIL., EMPRESARIALES Y DE ALQUILER
 L - ADMINISTRACIÓN PÚBLICA Y DEFENSA
 M - ENSEÑANZA
 N - SERVICIOS SOCIALES Y DE SALUD
 O - OTRAS ACTIVIDADES DE SERVICIOS COMUNITARIOS
 P - HOGARES PRIVADOS CON SERVICIO DOMÉSTICO
 Q - ORGANIZACIONES Y ÓRGANOS EXTRATERRITORIALES

CUADRO Nº 03

LIMA METROPOLITANA

CONTRATOS PRESENTADOS DE MANO DE OBRA NACIONAL POR INICIO Y RENOVACIÓN, Y MANO DE OBRA EXTRANJERA
DICIEMBRE 2009

MES	CONTRATOS DE MANO DE OBRA NACIONAL													CONTRATOS DE MANO DE OBRA EXTRANJERA (D. LEG.Nº 689)	
	LEY DE FOMENTO DEL EMPLEO (D. LEG. Nº 728)										PROMOCIÓN A LA EXPORTACIÓN NO TRADICIONAL (D. LEY Nº 22342)				TOTAL CONTRATOS DE MANO DE OBRA NACIONAL
	TEMPORAL			ACCIDENTAL			OBRA O SERVICIO DETERMINADO			TOTAL DECRETO LEGISLATIVO Nº 728	INICIO	RENOVACIÓN	TOTAL		
	INICIO	RENOVACIÓN	SUBTOTAL	INICIO	RENOVACIÓN	SUBTOTAL	INICIO	RENOVACIÓN	SUBTOTAL						
DICIEMBRE	23 886	59 681	83 567	472	365	837	13 674	28 432	42 106	126 510	2 642	8 799	11 441	137 951	252
TOTAL ACUMULADO	334 599	778 835	1 113 434	4 912	4 252	9 164	170 129	349 635	519 764	1 642 362	33 587	152 456	186 043	1 828 405	3 139

FUENTE: MINISTERIO DE TRABAJO Y PROMOCIÓN DEL EMPLEO / OFICINA DE ESTADÍSTICA E INFORMÁTICA / OFICINA DE ESTADÍSTICA

CUADRO Nº 04

LIMA METROPOLITANA

**CONTRATOS PRESENTADOS DE TRABAJO DE TIEMPO PARCIAL, SEGÚN ACTIVIDAD
ECONÓMICA**

DICIEMBRE 2009

ACTIVIDAD ECONÓMICA	LIMA METROPOLITANA		
	LIMA	CALLAO	TOTAL
PESCA	3	-	3
INDUSTRIAS MANUFACTURERAS	101	1	102
COMERCIO AL POR MAYOR Y AL POR MENOR; REP. VEHÍC. AUTOM.	940	50	990
HOTELES Y RESTAURANTES	648	7	655
TRANSPORTE, ALMACENAMIENTO Y COMUNICACIONES	67	10	77
INTERMEDIACIÓN FINANCIERA	154	-	154
ACTIVIDADES INMOBILIARIAS, EMPRESARIALES Y DE ALQUILER	1 185	14	1 199
ADMINISTRACIÓN PÚBLICA Y DEFENSA	1	-	1
ENSEÑANZA	2 182	12	2 194
SERVICIOS SOCIALES Y DE SALUD	22	-	22
OTRAS ACTIV. DE SERV. COMUN., SOCIALES Y PERSONALES	615	12	627
ORGANIZ. Y ÓRGANOS EXTRATERRITORIALES	1	-	1
T O T A L	5 919	106	6 025

FUENTE : MINISTERIO DE TRABAJO Y PROMOCIÓN DEL EMPLEO / OFICINA DE ESTADÍSTICA E INFORMÁTICA / OFICINA DE ESTADÍSTICA

CUADRO Nº 05

LIMA METROPOLITANA

**SERVICIO DE DEFENSA Y ASESORÍA LEGAL A TRABAJADORES Y EMPLEADORES,
SEGÚN MATERIA
DICIEMBRE 2009**

MATERIA	LIMA METROPOLITANA		
	LIMA	CALLAO	TOTAL
1. CONSULTAS	16 098	1 137	17 235
1.1 EMPLEADOR	1 886	9	1 895
- TUPA	18	2	20
- Planillas	188	4	192
- CTS	32	2	34
- Contratos	434	1	435
- Extinción de Relación Laboral	56	-	56
- Suspensión de la Relación Laboral	80	-	80
- Empresas de Servicios Especiales	9	-	9
- Otros	1 069	-	1 069
1.2 TRABAJADORES	14 212	1 128	15 340
- Beneficios Sociales	5 088	289	5 377
- CTS	96	15	111
- Despidos Arbitrarios	1 739	290	2 029
- Contrato de Trabajo	53	18	71
- Remuneraciones	205	-	205
- Hostilidad	432	8	440
- Acoso Sexual	2	-	2
- Orientación Legal	3 857	315	4 172
- Verificación Policial *	2 286	191	2 477
- Accidentes de Trabajo	49	2	51
- Otros	405	-	405
2. CONCILIACIONES	897		
2.1 CONCILIADAS	314	10	324
2.2 NO CONCILIADAS	293	33	326
2.3 ASISTENCIA DEL EMPLEADOR	84	-	84
2.4 ASISTENCIA DEL TRABAJADOR	137	2	139
2.5 INASISTENCIA DE AMBAS PARTES	69	-	69
3. DEFENSA LEGAL GRATUITA			
- Atención al Público	1 857	419	2 276
- Demandas Interpuestas (efectuadas)	102	21	123
- Audiencia Asistida	8	6	14
- Escritos Elaborados	289	21	310
- Notificación Atendida	827	210	1 037
- Sentencias	42	13	55
- Archivos Definitivos	1	12	13
4. LIQUIDACIONES	1 216	57	1 273
4.1 SEXO			
- Masculino	810	43	853
- Femenino	406	14	420
4.2 CATEGORÍA			
- Empleado	1 087	50	1 137
- Obrero	129	7	136
5. MULTAS IMPUESTAS	-	3	3
- Monto (en nuevos soles)	-	3 000	3 000
6. CHARLAS INFORMATIVAS	45	1	46
7. COPIAS CERTIFICADAS	196	2	198
8. AUTOS Y PROVEIDOS	2 103	97	2 200

FUENTE : MINISTERIO DE TRABAJO Y PROMOCIÓN DEL EMPLEO / OFICINA DE ESTADÍSTICA E INFORMÁTICA / OFICINA DE ESTADÍSTICA

* : INCLUYE ACREDITACIÓN DE VÍNCULO LABORAL

CUADRO Nº 06

LIMA METROPOLITANA

ÓRDENES DE INSPECCIÓN

DICIEMBRE 2009 *

VARIABLE	NOVIEMBRE	TOTAL ACUMULADO
1. NÚMERO DE ÓRDENES REGISTRADAS		
- Órdenes de Inspección	2 535	26 607
- Órdenes de Orientación	2 370	13 447
2. MEDIOS DE INVESTIGACIÓN (ACTUACIONES INSPECTIVAS)		
- Número de Visitas	2 965	53 254
- Número de Comparecencias	1 130	17 898
3. TIPOS DE ACTAS DE INFRACCIÓN 1/		
- Infracción a las Normas Sociolaborales	112	1 660
- Infracción a la labor Inspectiva	65	1 015
4. MEDIDAS INSPECTIVAS 1/		
- ADVERTENCIA		
- Trabajo	9	104
- Seguridad y Salud en el Trabajo	-	1
- Empleo	-	-
- Trabajo Infantil	-	2
- Varios	-	43
- REQUERIMIENTO		
- Trabajo	79	3 765
- Seguridad y Salud en el Trabajo	19	325
- Empleo	-	16
- Trabajo Infantil	-	82
- Varios	22	1 553

FUENTE : MINISTERIO DE TRABAJO Y PROMOCIÓN DEL EMPLEO / OFICINA DE ESTADÍSTICA E INFORMÁTICA / OFICINA DE ESTADÍSTICA

1/ : SÓLO LIMA - SEDE CENTRAL

* : CIFRAS PRELIMINARES

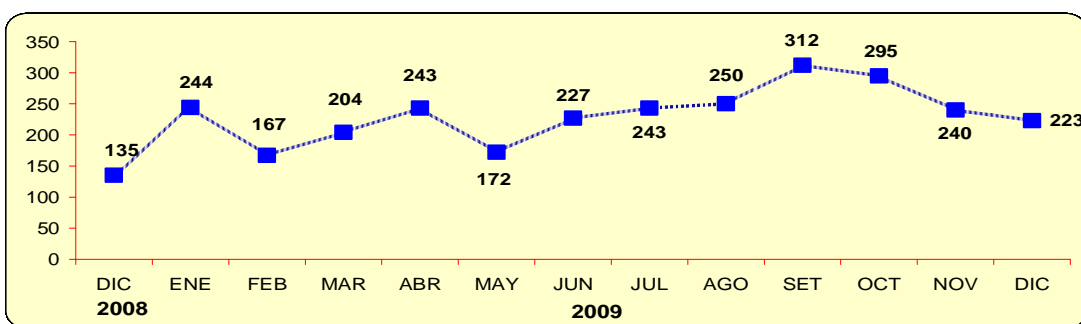
CUADRO N° 07

LIMA METROPOLITANA

NÚMERO DE MULTAS IMPUESTAS POR INSPECCIONES PROVENIENTES DE EXPEDIENTES SANCIONADORES, SEGÚN MESES

DICIEMBRE 2008 - DICIEMBRE 2009

MESES	LIMA METROPOLITANA		TOTAL
	LIMA	CALLAO	
DICIEMBRE	129	6	135
ENERO	233	11	244
FEBRERO	154	13	167
MARZO	193	11	204
ABRIL	236	7	243
MAYO	170	2	172
JUNIO	225	2	227
JULIO	233	10	243
AGOSTO	238	12	250
SETIEMBRE	301	11	312
OCTUBRE	283	12	295
NOVIEMBRE	226	14	240
DICIEMBRE	223	-	223



FUENTE : MINISTERIO DE TRABAJO Y PROMOCIÓN DEL EMPLEO / OFICINA DE ESTADÍSTICA E INFORMÁTICA / OFICINA DE ESTADÍSTICA

CUADRO N° 08

LIMA METROPOLITANA

ENTIDADES EMPLEADORAS QUE DESARROLLAN ACTIVIDADES DE ALTO RIESGO,

SEGÚN MESES

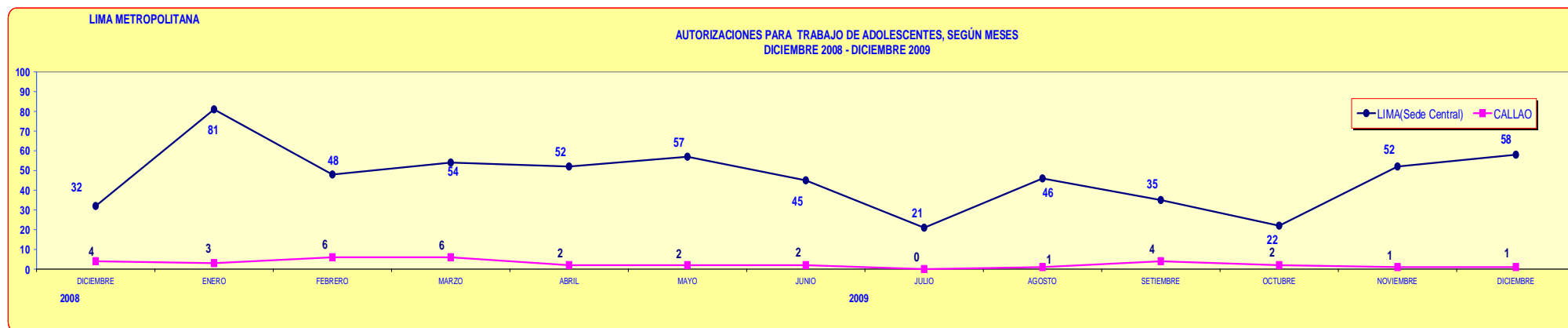
DICIEMBRE 2008 - DICIEMBRE 2009

MESES	LIMA METROPOLITANA		
	LIMA (SEDE CENTRAL)	CALLAO	TOTAL
DICIEMBRE	17	1	18
ENERO	28	-	28
FEBRERO	24	5	29
MARZO	39	2	41
ABRIL	24	-	24
MAYO	31	1	32
JUNIO	33	2	35
JULIO	12	1	13
AGOSTO	16	4	20
SETIEMBRE	37	1	38
OCTUBRE	23	3	26
NOVIEMBRE	21	-	21
DICIEMBRE	14	2	16

FUENTE : MINISTERIO DE TRABAJO Y PROMOCIÓN DEL EMPLEO / OFICINA DE ESTADÍSTICA E INFORMÁTICA / OFICINA DE ESTADÍSTICA

AUTORIZACIONES PARA TRABAJO DE ADOLESCENTES
POR ACTIVIDAD ECONÓMICA, SEGÚN OCUPACIÓN
DICIEMBRE 2009

OCUPACIÓN	ACTIVIDAD ECONÓMICA												TOTAL
	EXPLOTACIÓN DE MINAS Y CANTERAS	INDUSTRIAS MANUFACTURERAS	SUMINISTRO DE ELECTRICIDAD, GAS Y AGUA	CONSTRUCCIÓN	COMERCIO AL POR MAYOR Y MENOR	HOTELES Y RESTAURANTES	TRANSPORTE, ALMACENAMIENTO Y TELECOMUNICACIONES	ACTIVIDADES INMOBILIARIAS, EMPRESARIALES	ADMINISTRACIÓN PÚBLICA Y DEFENSA	ENSEÑANZA	OTRAS ACTIVIDADES DE SERV. COMUN, SOCIALES Y PERS.		
RECEPCIONISTA	1	-	1	-	-	-	-	-	-	1	-	3	
AUXILIAR DE OFICINA	-	1	-	2	1	-	1	4	-	-	1	10	
AZAFATA.BARMANES Y TRABAJADORES ASIMILADOS	-	-	-	-	2	4	-	1	-	-	-	7	
COMERCIANTES AL POR MENOR (NO AMBULATORIO)	-	3	-	-	3	1	10	-	-	-	-	17	
ANFITRIONAS / DEGUSTADORAS	-	-	-	-	1	-	1	3	-	-	-	5	
AYUDANTE MANUAL, PESCADERO FILETERO	-	7	-	-	5	-	-	-	1	-	3	16	
OTROS	-	-	-	-	1	-	-	-	-	-	-	1	
TOTAL	1	11	1	2	13	5	12	8	1	1	4	59	

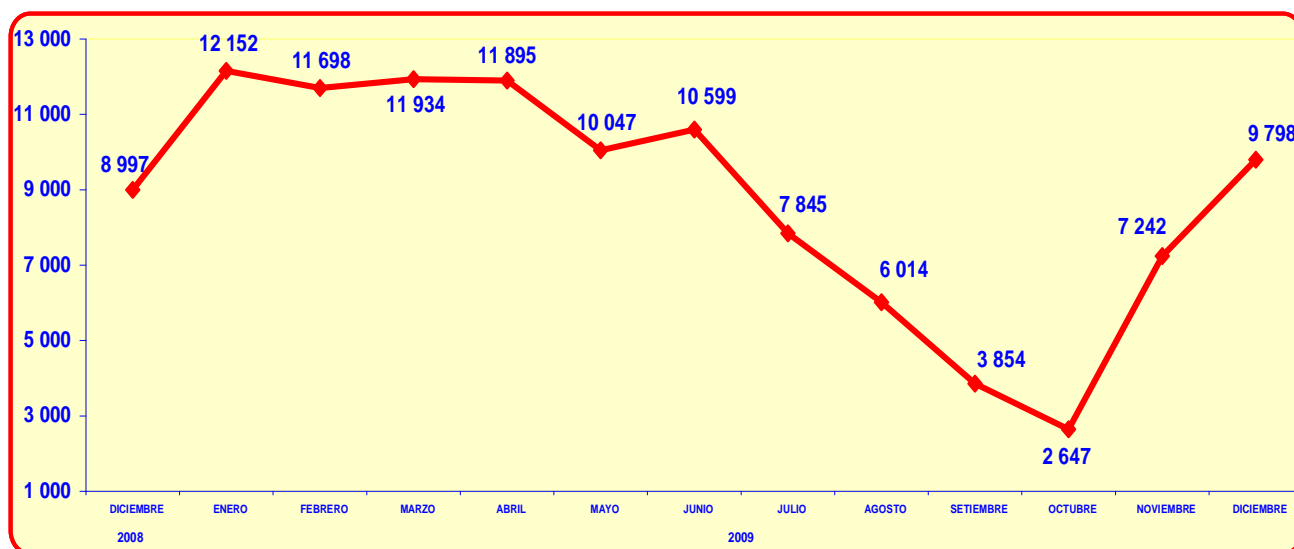


CUADRO N° 10

LIMA METROPOLITANA

CONSULTAS SOBRE MATERIA LABORAL A TRAVÉS DEL PROGRAMA DE DIFUSIÓN DE LA LEGISLACIÓN LABORAL-PRODLAB POR VÍA DE ABSOLUCIÓN, SEGÚN MESES DICIEMBRE 2008 - DICIEMBRE 2009

MESES	CONSULTAS POR VÍA DE ABSOLUCIÓN								TOTAL
	LLAMADA TELEFÓNICA		MESA DE PARTES		FACSIMIL		E-MAIL		
	EMPLEADOR	TRABAJADOR	EMPLEADOR	TRABAJADOR	EMPLEADOR	TRABAJADOR	CONSULTAS LABORALES	OTRAS CONSULTAS	
DICIEMBRE	4 293	2 803	5	4	-	-	1 781	111	8 997
ENERO	5 692	3 473	6	1	-	-	2 794	186	12 152
FEBRERO	5 748	3 618	5	7	-	-	2 168	152	11 698
MARZO	5 315	3 581	14	6	-	-	2 844	174	11 934
ABRIL	5 189	3 856	13	20	-	-	2 639	178	11 895
MAYO	4 011	2 937	15	2	-	-	2 901	181	10 047
JUNIO	3 072	5 001	9	4	-	-	2 318	195	10 599
JULIO	*	4 834	24	4	-	-	2 774	209	7 845
AGOSTO	*	2 676	17	3	-	-	3 116	202	6 014
SETIEMBRE	*	1 399	19	2	-	-	2 255	179	3 854
OCTUBRE	*	1 541	16	3	-	-	1 087	-	2 647
NOVIEMBRE	*	2 980	18	5	-	-	4 239	-	7 242
DICIEMBRE	*	5 650	11	3	-	-	4 134	-	9 798



FUENTE : MINISTERIO DE TRABAJO Y PROMOCIÓN DEL EMPLEO / OFICINA DE ESTADÍSTICA E INFORMÁTICA / OFICINA DE ESTADÍSTICA
* : Información no disponible

CUADRO N° 11

NIVEL NACIONAL

**HUELGAS, TRABAJADORES COMPENDIDOS Y HORAS - HOMBRE
PERDIDAS EN EL SECTOR PRIVADO, SEGÚN CAUSAS
DICIEMBRE 2009**

CAUSAS	HUELGAS	TRABAJADORES COMPENDIDOS	HORAS - HOMBRE PERDIDAS
NEGOCIACIÓN COLECTIVA	6	2 736	44 384
Solución de Pliego de Reclamos	6	2 736	44 384
INCUMPLIMIENTO DE NORMAS LEGALES Y / O CONVENCIONALES	2	343	24 584
Falta de pago de gratificaciones, horas extras, escolaridad, adecuación de los trabajadores de la Planta Cusco y Arequipa al Convenio del Sindicato Nacional y otros.	2	343	24 584
TOTAL	8	3 079	68 968

FUENTE : MINISTERIO DE TRABAJO Y PROMOCIÓN DEL EMPLEO / OFICINA DE ESTADÍSTICA E INFORMÁTICA / OFICINA DE ESTADÍSTICA

CUADRO N° 12

NIVEL NACIONAL

**HUELGAS, TRABAJADORES COMPENDIDOS Y HORAS - HOMBRE PERDIDAS
EN EL SECTOR PRIVADO, SEGÚN ACTIVIDAD ECONÓMICA
DICIEMBRE 2009**

AÑO	HUELGAS	TRABAJADORES COMPENDIDOS	HORAS - HOMBRE PERDIDAS
2008	4	454	7 696
2009	8	3 079	68 968
VARIACIÓN PORCENTUAL MENSUAL 2008/2009	100	578	796

NOTA: PERÍODO DE REFERENCIA DE AMBOS AÑOS MES DE DICIEMBRE

ACTIVIDAD ECONÓMICA	HUELGAS	TRABAJADORES COMPENDIDOS	HORAS - HOMBRE PERDIDAS
PESCA	1	38	2 128
EXPLOTACIÓN DE MINAS Y CANTERAS	-	-	3 200
INDUSTRIAS MANUFACTURERAS	3	2 044	46 352
CONSTRUCCIÓN	1	140	4 480
ADMINISTRACIÓN PÚBLICA Y DEFENSA	2	744	11 904
ENSEÑANZA	1	113	904
TOTAL	8	3 079	68 968

FUENTE : MINISTERIO DE TRABAJO Y PROMOCIÓN DEL EMPLEO / OFICINA DE ESTADÍSTICA E INFORMÁTICA / OFICINA DE ESTADÍSTICA

CUADRO N° 13

LIMA METROPOLITANA

**REGISTRO SINDICAL, CAMBIO DE JUNTA DIRECTIVA, CANCELACIÓN DEL
REGISTRO Y REFORMA DE ESTATUTOS EN EL SECTOR PRIVADO
DICIEMBRE 2009**

REGISTROS	LIMA METROPOLITANA		
	LIMA	CALLAO	TOTAL
REGISTRO SINDICAL	8	1	9
- DELEGADOS	1	-	1
- SINDICATOS	7	1	8
- FEDERACIONES	-	-	-
CAMBIO DE JUNTA DIRECTIVA	23	3	26
CANCELACIÓN DEL REGISTRO SINDICAL	-	-	-
REFORMA DE ESTATUTOS	5	3	8

FUENTE : MINISTERIO DE TRABAJO Y PROMOCIÓN DEL EMPLEO / OFICINA DE ESTADÍSTICA E INFORMÁTICA / OFICINA DE ESTADÍSTICA

CUADRO N° 14

LIMA METROPOLITANA

**REGISTRO SINDICAL, CAMBIO DE JUNTA DIRECTIVA, MODIFICACIÓN DE ESTATUTOS
DE SERVIDORES PÚBLICOS - ROSSP
DICIEMBRE 2009**

LIMA METROPOLITANA	INSCRIPCIÓN AUTOMÁTICA (INAP)	RÉGIMEN PÚBLICO					RÉGIMEN PRIVADO				RÉGIMEN MIXTO			
		SINDICATOS	FEDERACIONES	CONFEDERACIONES	CAMBIO DE JUNTA DIRECTIVA	MODIFICACIÓN DE ESTATUTOS	SINDICATOS	FEDERACIONES	CAMBIO DE JUNTA DIRECTIVA	MODIFICACIÓN DE ESTATUTOS	SINDICATOS	FEDERACIONES	CAMBIO DE JUNTA DIRECTIVA	MODIFICACIÓN DE ESTATUTOS
LIMA	-	3	-	-	6	-	3	-	2	1	2	-	3	-
CALLAO	-	-	-	-	-	-	-	-	-	-	-	-	-	-
TOTAL	-	3	-	-	6	-	3	-	2	1	2	-	3	-

FUENTE : MINISTERIO DE TRABAJO Y PROMOCIÓN DEL EMPLEO / OFICINA DE ESTADÍSTICA E INFORMÁTICA / OFICINA DE ESTADÍSTICA

CUADRO Nº 15

LIMA METROPOLITANA

SERVICIO PRESTADO POR EL MTPE EN MATERIA DE DEFENSA Y ASESORÍA LEGAL A TRABAJADORES
(PATROCINIO JURÍDICO)
DICIEMBRE 2009

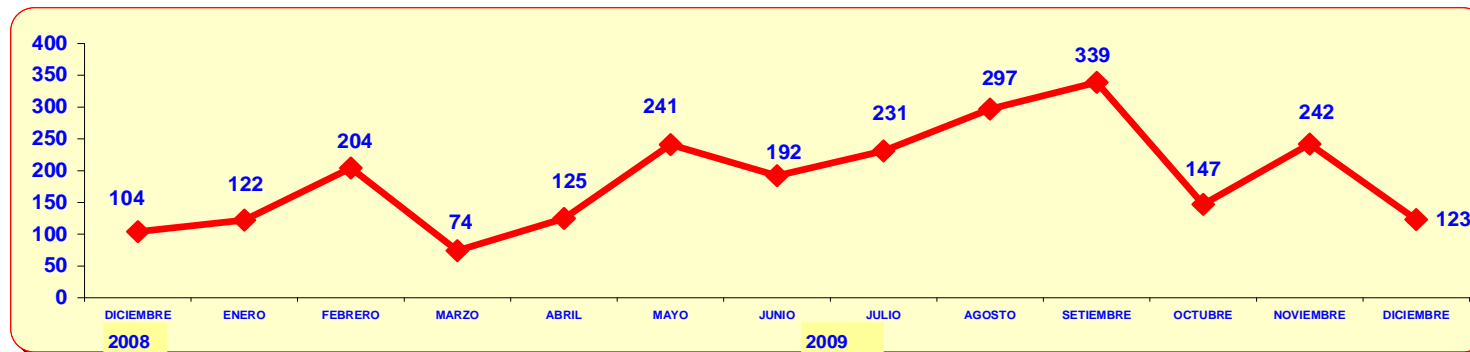
MES	SERVICIO DE PATROCINIO JURÍDICO							
	ATENCIÓN AL PÚBLICO	DEMANDAS INTERPUESTAS					SENTENCIAS	PROCESOS CONCLUIDOS
		BENEFICIOS SOCIALES	DESPIDOS ARBITRARIOS	EJECUCIÓN DE ACTAS	OTROS	TOTAL		
DICIEMBRE	2 276	69	18	36	-	123	55	13
TOTAL ACUMULADO	41 946	1 113	592	234	14	1 953	614	393

FUENTE : MINISTERIO DE TRABAJO Y PROMOCIÓN DEL EMPLEO / OFICINA DE ESTADÍSTICA E INFORMÁTICA / OFICINA DE ESTADÍSTICA

GRÁFICO Nº 02

LIMA METROPOLITANA

DEMANDAS INTERPUESTAS POR EL MTPE, SEGÚN MESES
DICIEMBRE 2008 - DICIEMBRE 2009



FUENTE : MINISTERIO DE TRABAJO Y PROMOCIÓN DEL EMPLEO / OFICINA DE ESTADÍSTICA E INFORMÁTICA / OFICINA DE ESTADÍSTICA

LIMA METROPOLITANA

CONVENIOS COLECTIVOS REGISTRADOS POR CATEGORÍA OCUPACIONAL, ETAPAS DE SOLUCIÓN, VIGENCIA, CONDICIONES REMUNERATIVAS (NUEVOS SOLES), BONIFICACIONES Y/O ASIGNACIONES, SEGÚN ACTIVIDAD ECONÓMICA Y RAZÓN SOCIAL

DICIEMBRE 2009

ACTIVIDAD ECONÓMICA / RAZÓN SOCIAL	ORGANIS- MO SINDICAL	ETAPA DE SOLUC.	FECHA DE :					AUMENTO GENERAL		CLÁUSULA DE SALVAGUARDA MENSUAL Y/O DIARIO	BONIFIC. ÚNICA POR PRODUCTIV.	BONIFIC. EXTRAORD. ÚNICA VEZ	BONIFIC. CIERRE PLIEGO	OTRAS ASIGNACIONES Y/O BONIFICACIONES						
			PRESEN- TACIÓN	SOLU- CIÓN	NRO. DÍAS	VIGENCIA		EMPLEADO (MENSUAL)	OBRERO (DIARIO)					ESPOSA	HIJO	FALLECIMIENTO		ESCOLA- RIDAD	OTROS	
						INICIO	TÉRMINO									TRABAJADOR	FAMILIA			
LIMA																				
EXPLOTACIÓN DE MINAS Y CANTERAS																				
PLUSPETROL PERÚ CORPORATION S.A.	E/O	ND	09/07/2009	07/12/2009	148	08/07/2009	07/07/2010	400.00	13.30	-	-	-	-	-	-	-	-	1600.00	1/	
PLUSPETROL NORTE S.A.	E/O	ND	05/11/2009	07/12/2009	32	01/01/2009	31/12/2010	350.00	1 167.00	-	-	-	5 500.00	-	-	-	-	2 000.00	1/	
SHOUGANG HIERRO PERÚ S.A.A. UNIDAD LIMA	D-E	ND	28/02/2009	22/12/2009	296	01/04/2009	31/03/2010	96.00	-	-	-	-	1 400.00	-	-	-	-	-	-	
INDUSTRIAS MANUFACTURERAS																				
BOYLES BROS DIAMANTINA S.A.	O	ND	23/10/2009	01/12/2009	38	01/11/2009	31/10/2010	-	5%	-	-	-	-	-	-	-	-	-	2/	
COMPAÑÍA TEXTIL. CREDISA TRUTEX S.A.A.	O	ND	06/10/2008	03/12/2009	417	01/11/2008	31/10/2009	-	1.00	-	-	-	-	200.00	10% RMV	-	910.00	800.00	184.00	1/
PERÚ PIMA S.A.	O	C	06/07/2009	03/12/2009	147	01/07/2009	05/07/2010	-	9%	-	-	-	-	-	-	-	-	-	70.00	2/
PLASTO S.A.	O	ND	21/09/2009	04/12/2009	72	16/10/2009	15/10/2010	-	3.50	-	-	-	-	-	Si	Si	-	-	200.00	2/
INDUSTRIAL CROMOTEX S.A.	O	ND	21/07/2009	03/12/2009	133	01/09/2009	31/08/2010	-	1.50	-	-	-	-	47.50	29.00	2 340.00	1 185.00	123.00	2/	
INDUSTRIAL HILANDERA S.A.C.	O	ND	02/09/2009	09/12/2009	97	03/10/2009	04/10/2010	-	1.20	-	-	-	200.00	55.00	13.00	1 280.00	370.00	174.00	2/	
MOLTALIA S.A.	O	ND	24/07/2009	11/12/2009	137	01/09/2009	31/08/2010	-	1.80	-	-	-	-	48.00	41.00	3 150.00	2 150.00	440.00	1/	
METALÚRGICA PERUANA S.A.	O	ND	12/08/2009	18/12/2009	126	12/09/2009	11/09/2010	-	2.00	-	-	-	-	-	-	8 500.00	2 350.00	200.00	1/	
UNIÓN DE CERVECERIAS PERUANAS BACKUS Y JOHNSTON S.A.A.	E/O	ND	17/09/2009	18/12/2009	91	15/09/2009	14/09/2010	-	-	-	-	-	-	-	-	-	-	-	2/	
ELECTRICIDAD, GAS Y AGUA																				
SKANSKA DEL PERÚ S.A.	E/O	ND	03/10/2009	17/12/2009	74	21/09/2009	20/09/2010	140.00	4.66	-	-	Si	850.00	-	-	-	-	-	1/	
TRANSPORTE, ALMACENAMIENTO Y COMUNICACIONES																				
LAN PERÚ S.A.	E	ND	09/09/2009	11/12/2009	92	20/09/2009	19/09/2013	X ESCALAS	-	-	-	-	-	500.00	-	-	-	-	1/	
ENSEÑANZA																				
COLEGIO FRANKLIN DELANO ROOSEVELT	O	ND	26/11/2009	10/12/2009	14	01/01/2010	31/12/2010	-	1.50	-	-	-	-	D/LEY	-	3 500.00	2 500.00	300.00	1/	
INSTITUTO PERUANO DE ACCIÓN EMPRESARIAL IPAE	E	ND	14/10/2009	14/12/2009	60	14/10/2009	13/10/2010	75.00	-	3er. MES	45.00	-	-	-	-	2 400.00	1 600.00	300.00	1/	
CALLAO																				
INDUSTRIAS MANUFACTURERAS																				
ALICORP S.A.A.	O	ND	30/06/2008	16/12/2009	526	01/08/2008	31/07/2009	-	2.25	-	-	-	-	-	D/LEY	-	2 600.00	1 400.00	325.00	1/

FUENTE : MINISTERIO DE TRABAJO Y PROMOCIÓN DEL EMPLEO / OFICINA DE ESTADÍSTICA E INFORMÁTICA / OFICINA DE ESTADÍSTICA

1/ : FIESTAS PATRIAS, VACACIONES, NAVIDAD, PRODUCCIÓN, BOTIQUÍN, NACIMIENTO DE HIJO, CATEGORIZACIÓN, BONIFICACIONES ESPECIALES,

BONIFICACIÓN COMPENSATORIA POR PRÓRROGA DE PLIEGO, CAPACITACIÓN, PRIMA TEXTIL ETC.

2/ : AMBAS PARTES ACUERDAN MANTENER EN VIGENCIA LOS BENEFICIOS Y/O CONDICIONES OBTENIDOS EN PACTOS ANTERIORES.

C : CONCILIACIÓN

O : OBRERO

E : EMPLEADO

ND : NEGOCIACIÓN DIRECTA

D-E : DELEGADO DE EMPLEADOS

RMV : REMUNERACIÓN MÍNIMA VITAL

E/O : SINDICATO ÚNICO