



PERÚ

Ministerio
de Trabajo
y Promoción del Empleo

AÑO 14

DICIEMBRE 2010

Nº 12

7

>

3

#

%

7

9

B

2

Leyendo Números...

3

@

=

f

3.1416

±

9

7

^

OFICINA GENERAL DE ESTADÍSTICA Y TECNOLOGÍAS DE LA
INFORMACIÓN Y COMUNICACIONES
OFICINA DE ESTADÍSTICA

LIMA - PERÚ

CUADRO N° 01

LIMA METROPOLITANA

PLIEGOS DE RECLAMOS PRESENTADOS Y CONVENIOS COLECTIVOS REGISTRADOS POR ETAPAS DE SOLUCIÓN, SEGÚN ACTIVIDAD ECONÓMICA

DICIEMBRE 2010

ACTIVIDAD ECONÓMICA	PRESENTADOS	ETAPA DE SOLUCIÓN 1/				TOTAL
		NEGOCIACIÓN DIRECTA	CONCILIACIÓN	EXTRA PROCESO	ARBITRAJE	
					UNIPERSONAL	
AGRICULTURA, GANADERÍA, CAZA, SILVICULTURA	-	-	-	-	-	-
PESCA	-	-	-	-	-	-
EXPLOTACIÓN DE MINAS Y CANTERAS	2	-	-	-	-	-
INDUSTRIAS MANUFACTURERAS	17	7	-	-	-	7
SUMINISTRO DE ELECTRICIDAD, GAS Y AGUA	2	-	-	-	-	-
CONSTRUCCIÓN	-	-	-	-	-	-
COMERCIO AL POR MAYOR Y MENOR	-	1	-	-	-	1
HOTELES Y RESTAURANTES	-	-	-	-	-	-
TRANSPORTES, ALMACENAMIENTO Y COMUNICACIONES	7	1	-	-	-	1
INTERMEDIACIÓN FINANCIERA	5	-	-	-	-	-
ACTIV. INMOBILIARIAS, EMP. Y DE ALQUILER	1	1	-	-	-	1
ADMINISTRACIÓN PÚBLICA Y DEFENSA	5	-	1	-	-	1
ENSEÑANZA	2	2	-	-	-	2
SERVICIOS SOCIALES Y DE SALUD	2	-	-	-	-	-
OTRAS ACT. DE SERVICIOS SOCIALES Y COMUNALES	6	-	2	1	-	3
TOTAL	49	12	3	1	-	16

FUENTE : MTPE / OGETIC / OFICINA DE ESTADÍSTICA

1/ : Incluye pliegos de reclamos presentados en años anteriores y solucionados a la fecha.

CUADRO Nº 02

LIMA METROPOLITANA

**CONTRATOS PRESENTADOS DE MANO DE OBRA NACIONAL POR MODALIDAD Y NATURALEZA,
SEGÚN ACTIVIDAD ECONÓMICA**

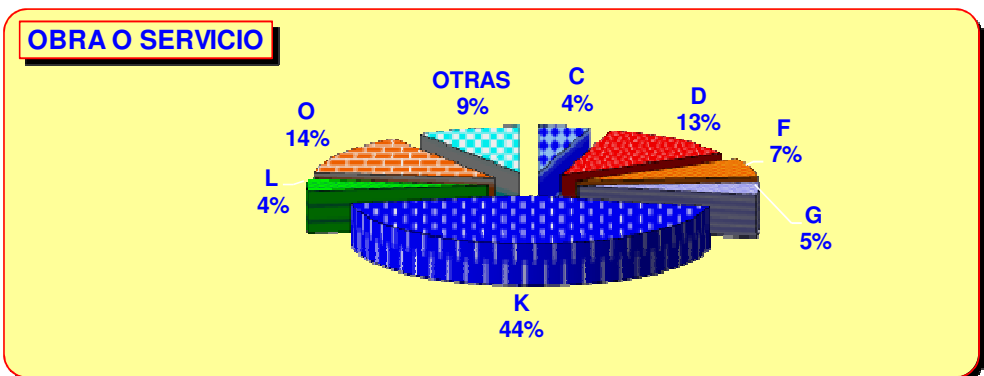
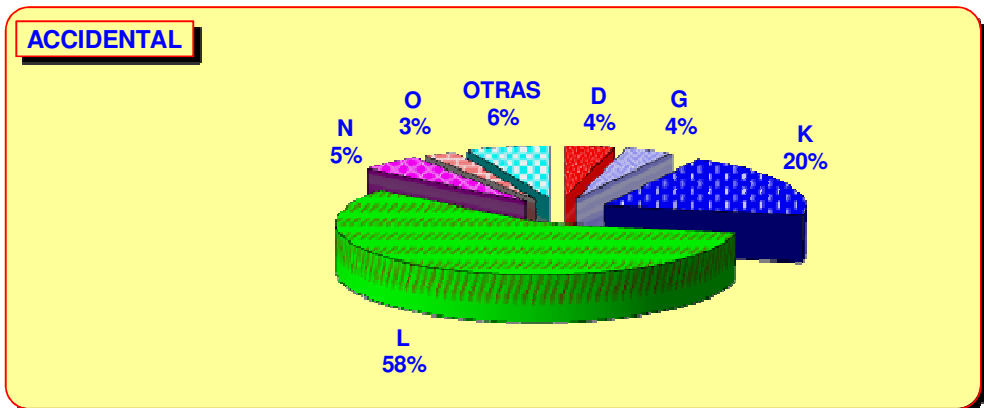
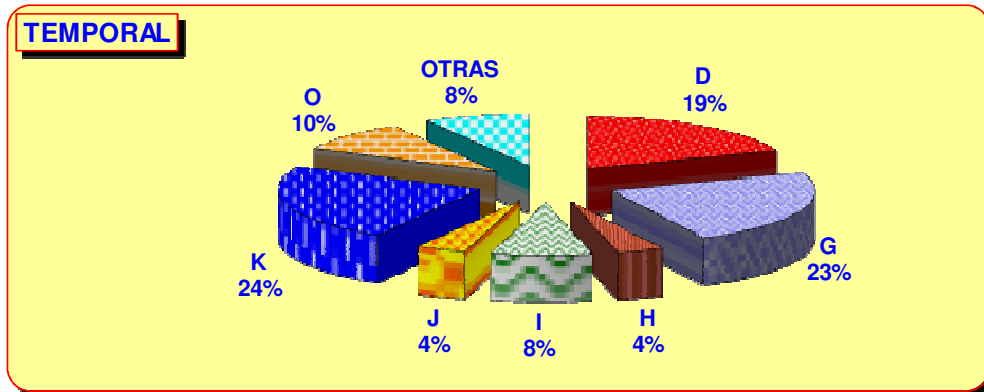
**TEXTO ÚNICO ORDENADO DEL DECRETO LEGISLATIVO N° 728
DICIEMBRE 2010**

ACTIVIDAD ECONÓMICA	MODALIDAD												TOTAL
	TEMPORAL				ACCIDENTAL				OBRA O SERVICIO DETERMINADO				
	ARTÍCULO			SUBTOTAL	ARTÍCULO			SUBTOTAL	ARTÍCULO			SUBTOTAL	
	57º	58º	59º		60º	61º	62º		63º	64º	65º		
AGRICULT., GANAD., CAZA Y SILVICULTURA	579	481	1	1 061	-	1	-	1	544	678	213	1 435	2 497
PESCA	68	15	-	83	-	1	-	1	27	138	-	165	249
EXPLOTACIÓN DE MINAS Y CANTERAS	604	655	24	1 283	-	16	-	16	2 080	36	-	2 116	3 415
INDUSTRIAS MANUFACTURERAS	6 349	12 429	282	19 060	12	34	-	46	3 416	1 496	1 209	6 121	25 227
SUMINISTRO DE ELECTRICIDAD, GAS Y AGUA	24	6	-	30	-	2	-	2	34	-	-	34	66
CONSTRUCCIÓN	448	340	-	788	1	-	-	1	3 027	100	1	3 128	3 917
COMERCIO AL POR MAYOR Y AL POR MENOR	12 346	10 616	39	23 001	24	21	-	45	1 390	386	475	2 251	25 297
HOTELES Y RESTAURANTES	1 687	1 956	6	3 649	-	16	-	16	300	17	13	330	3 995
TRANSPORTES, ALMACEN. Y COMUNICACIONES	4 370	3 502	70	7 942	-	16	-	16	745	299	25	1 069	9 027
INTERMEDIACIÓN FINANCIERA	2 411	1 490	62	3 963	-	7	-	7	384	-	-	384	4 354
ACTIV. INMOB., EMPRES. Y DE ALQUILER	16 067	7 391	42	23 500	128	108	-	236	18 187	3 064	19	21 270	45 006
ADMINISTRACIÓN PÚBLICA Y DEFENSA	62	17	-	79	-	516	156	672	1 964	-	4	1 968	2 719
ENSEÑANZA	1 060	1 003	2	2 065	-	16	-	16	849	26	3	878	2 959
SERVICIOS SOCIALES Y DE SALUD	1 057	1 753	41	2 851	-	59	-	59	138	-	-	138	3 048
OTRAS ACTIV. SERV. COMUN. Y SOCIALES	5 690	3 589	42	9 321	12	19	-	31	5 869	523	219	6 611	15 963
ORGANIZ. Y ÓRGANOS EXTRATERRITORIALES	14	-	-	14	-	-	-	-	26	-	-	26	40
T O T A L	52 836	45 243	611	98 690	177	832	156	1 165	38 980	6 763	2 181	47 924	147 779

FUENTE : MTPE / OGETIC / OFICINA DE ESTADÍSTICA

GRÁFICO Nº 01

LIMA METROPOLITANA
 CONTRATOS PRESENTADOS DE MANO DE OBRA NACIONAL POR
 MODALIDAD, SEGÚN ACTIVIDAD ECONÓMICA
 DECRETO LEGISLATIVO Nº 728
 DICIEMBRE 2010



FUENTE : MTPE / OGETIC / OFICINA DE ESTADÍSTICA

ACTIVIDAD ECONÓMICA (CIU):

- | | |
|---|---|
| A - AGRICULTURA, GANADERÍA, CAZA Y SILVICULTURA | J - INTERMEDIACIÓN FINANCIERA |
| B - PESCA | K - ACTIVIDADES INMOBIL., EMPRESARIALES Y DE ALQUILER |
| C - EXPLOTACIÓN DE MINAS Y CANTERAS | L - ADMINISTRACIÓN PÚBLICA Y DEFENSA |
| D - INDUSTRIAS MANUFACTURERAS | M - ENSEÑANZA |
| E - SUMINISTRO DE ELECTRICIDAD, GAS Y AGUA | N - SERVICIOS SOCIALES Y DE SALUD |
| F - CONSTRUCCIÓN | O - OTRAS ACTIVIDADES DE SERVICIOS COM UNITARIOS |
| G - COMERCIO AL POR MAYOR Y AL POR MENOR | P - HOGARES PRIVADOS CON SERVICIO DOM ÉSTICO |
| H - HOTELES Y RESTAURANTES | Q - ORGANIZACIONES Y ÓRGANOS EXTRATERRITORIALES |
| I - TRANSPORTE, ALMACENAMIENTO Y COMUNICACIONES | |

CUADRO Nº 03

LIMA METROPOLITANA

**CONTRATOS PRESENTADOS DE MANO DE OBRA NACIONAL POR INICIO Y RENOVACIÓN, Y
MANO DE OBRA EXTRANJERA
DICIEMBRE 2010**

MES	CONTRATOS DE MANO DE OBRA NACIONAL													CONTRATOS DE MANO DE OBRA EXTRANJERA (D. LEG. Nº 689)	
	LEY DE FOMENTO DEL EMPLEO (D. LEG. N° 728)										PROMOCIÓN DE EXPORTACIONES NO TRADICIONALES (D. LEY N° 22342)				TOTAL CONTRATOS DE MANO DE OBRA NACIONAL
	TEMPORAL			ACCIDENTAL			OBRA O SERVICIO DETERMINADO			TOTAL DECRETO LEGISLATIVO Nº 728	INICIO	RENOVACIÓN	TOTAL		
	INICIO	RENOVACIÓN	SUBTOTAL	INICIO	RENOVACIÓN	SUBTOTAL	INICIO	RENOVACIÓN	SUBTOTAL						
DICIEMBRE	33 693	64 997	98 690	877	288	1 165	17 683	30 241	47 924	147 779	3 962	12 272	16 234	164 013	245
TOTAL ACUMULADO	412 588	870 201	1 282 789	6 303	5 205	11 508	213 000	377 846	590 846	1 885 143	55 765	140 260	196 025	2 081 168	2 527

FUENTE : MTPE / OGETIC / OFICINA DE ESTADÍSTICA

CUADRO Nº 04

LIMA METROPOLITANA

CONTRATOS PRESENTADOS DE TRABAJO DE TIEMPO PARCIAL,

SEGÚN ACTIVIDAD ECONÓMICA

DICIEMBRE 2010

ACTIVIDAD ECONÓMICA	LIMA METROPOLITANA		
	LIMA	CALLAO	TOTAL
AGRICULT., GANAD., CAZA Y SILVICULTURA	1	-	1
EXPLOTACIÓN DE MINAS Y CANTERAS	6	-	6
INDUSTRIAS MANUFACTURERAS	91	2	93
CONSTRUCCIÓN	2	-	2
COMERCIO AL POR MAYOR Y AL POR MENOR; REP. VEHÍC. AUTOM.	1 158	71	1 229
HOTELES Y RESTAURANTES	700	2	702
TRANSPORTE, ALMACENAMIENTO Y COMUNICACIONES	68	12	80
INTERMEDIACIÓN FINANCIERA	51	-	51
ACTIVIDADES INMOBILIARIAS, EMPRESARIALES Y DE ALQUILER	914	71	985
ADMINISTRACIÓN PÚBLICA Y DEFENSA	55	-	55
ENSEÑANZA	1 658	3	1 661
SERVICIOS SOCIALES Y DE SALUD	58	9	67
OTRAS ACTIV. DE SERV. COMUN., SOCIALES Y PERSONALES	820	28	848
T O T A L	5 582	198	5 780

FUENTE : MTPE / OGETIC / OFICINA DE ESTADÍSTICA

CUADRO N° 05

LIMA METROPOLITANA

**SERVICIO DE DEFENSA Y ASESORÍA LEGAL A TRABAJADORES Y
EMPLEADORES, SEGÚN MATERIA
DICIEMBRE 2010**

MATERIA	LIMA METROPOLITANA		
	LIMA	CALLAO	TOTAL
1. CONSULTAS	15 558	873	16 431
1.1 EMPLEADOR	2 035	9	2 044
- TUPA	47	1	48
- Planillas	100	2	102
- CTS	29	4	33
- Contratos	352	2	354
- Extinción de Relación Laboral	67	-	67
- Suspensión de la Relación Laboral	2	-	2
- Empresas de Servicios Especiales	18	-	18
- Otros	1 420	-	1 420
1.2 TRABAJADORES	13 523	864	14 387
- Beneficios Sociales	4 341	172	4 513
- CTS	137	53	190
- Despidos Arbitrarios	1 152	189	1 341
- Contrato de Trabajo	57	42	99
- Remuneraciones	193	38	231
- Hostilidad	25	32	57
- Acoso Sexual	1	-	1
- Orientación Legal	4 421	187	4 608
- Verificación Policial *	1 782	146	1 928
- Accidentes de Trabajo	58	2	60
- Otros	1 356	3	1 359
2. CONCILIACIONES			
2.1 CONCILIADAS	298	28	326
2.2 NO CONCILIADAS	204	10	214
2.3 ASISTENCIA DEL EMPLEADOR	121	7	128
2.4 ASISTENCIA DEL TRABAJADOR	162	4	166
2.5 INASISTENCIA DE AMBAS PARTES	83	6	89
3. DEFENSA LEGAL GRATUITA			
- Atención al Público	2 373	158	2 531
- Demandas Interpuestas (efectuadas)	131	5	136
- Audiencia Asistida	2	1	3
- Escritos Elaborados	194	10	204
- Notificación Atendida	588	177	765
- Sentencias	52	13	65
- Archivos Definitivos	182	11	193
4. LIQUIDACIONES	1 032	75	1 107
4.1 SEXO			
- Masculino	675	56	731
- Femenino	357	19	376
4.2 CATEGORÍA			
- Empleado	926	63	989
- Obrero	106	12	118
5. MULTAS IMPUESTAS	62	3	65
- Monto (en nuevos soles)	87 000	3 000	90 000
6. CHARLAS INFORMATIVAS	5	-	5
7. COPIAS CERTIFICADAS	243	4	247
8. AUTOS Y PROVEIDOS	2 692	63	2 755

FUENTE : MTPE / OGETIC / OFICINA DE ESTADÍSTICA

* : INCLUYE ACREDITACIÓN DE VÍNCULO LABORAL

CUADRO Nº 06

LIMA METROPOLITANA

**ÓRDENES DE INSPECCIÓN
DICIEMBRE 2010***

VARIABLE	DICIEMBRE	TOTAL ACUMULADO
1. NÚMERO DE ÓRDENES REGISTRADAS		
- Órdenes de Inspección	3 434	34 464
- Órdenes de Orientación	95	7 682
2. MEDIOS DE INVESTIGACIÓN (ACTUACIONES INSPECTIVAS)		
- Número de Visitas	2 683	50 928
- Número de Comparecencias	2 149	21 805
3. TIPOS DE ACTAS DE INFRACCIÓN 1/		
- Infracción a las Normas Sociolaborales	168	1 714
- Infracción a la labor Inspectiva	116	1 166
4. MEDIDAS INSPECTIVAS 1/		
- ADVERTENCIA		
- Trabajo	1	100
- Seguridad y Salud en el Trabajo	-	17
- Empleo	-	-
- Trabajo Infantil	-	3
- Varios	-	82
- REQUERIMIENTO		
- Trabajo	29	2 986
- Seguridad y Salud en el Trabajo	10	531
- Empleo	-	72
- Trabajo Infantil	-	17
- Varios	19	897

FUENTE : MTPE / OGETIC / OFICINA DE ESTADÍSTICA

1/ : SÓLO LIMA - SEDE CENTRAL

* : CIFRAS PRELIMINARES

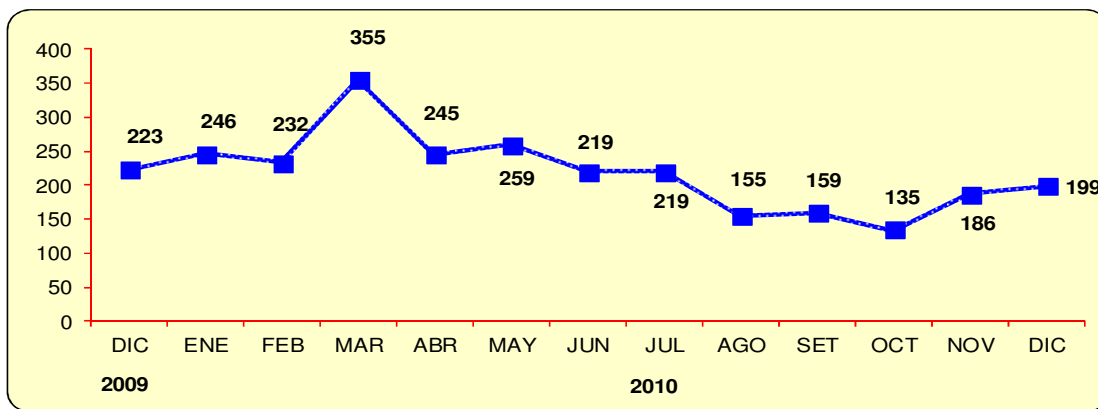
CUADRO N° 07

LIMA METROPOLITANA

NÚMERO DE MULTAS IMPUESTAS POR INSPECCIONES PROVENIENTES DE EXPEDIENTES SANCIONADORES, SEGÚN MESES

DICIEMBRE 2009 - DICIEMBRE 2010

MESES	LIMA METROPOLITANA		TOTAL
	LIMA	CALLAO	
DICIEMBRE	223	-	223
ENERO	200	46	246
FEBRERO	136	96	232
MARZO	276	79	355
ABRIL	223	22	245
MAYO	243	16	259
JUNIO	213	6	219
JULIO	214	5	219
AGOSTO	149	6	155
SETIEMBRE	148	11	159
OCTUBRE	128	7	135
NOVIEMBRE	175	11	186
DICIEMBRE*	179	20	199



FUENTE : MTPE / OGETIC / OFICINA DE ESTADÍSTICA

* : Cifras registradas en el SIIT al 20 de Enero del 2011

CUADRO N° 08

LIMA METROPOLITANA

REGISTRO DE TRABAJADOR MIGRANTE ANDINO, SEGÚN MESES

DICIEMBRE 2009 - DICIEMBRE 2010

MESES	LIMA METROPOLITANA		
	LIMA (SEDE CENTRAL)	CALLAO	TOTAL
DICIEMBRE	79	9	88
ENERO	102	3	105
FEBRERO	126	1	127
MARZO	142	3	145
ABRIL	134	1	135
MAYO	142	12	154
JUNIO	122	8	130
JUNIO	142	2	144
AGOSTO	114	2	116
SETIEMBRE	149	3	152
OCTUBRE	112	1	113
NOVIEMBRE	145	6	151
DICIEMBRE	91	6	97

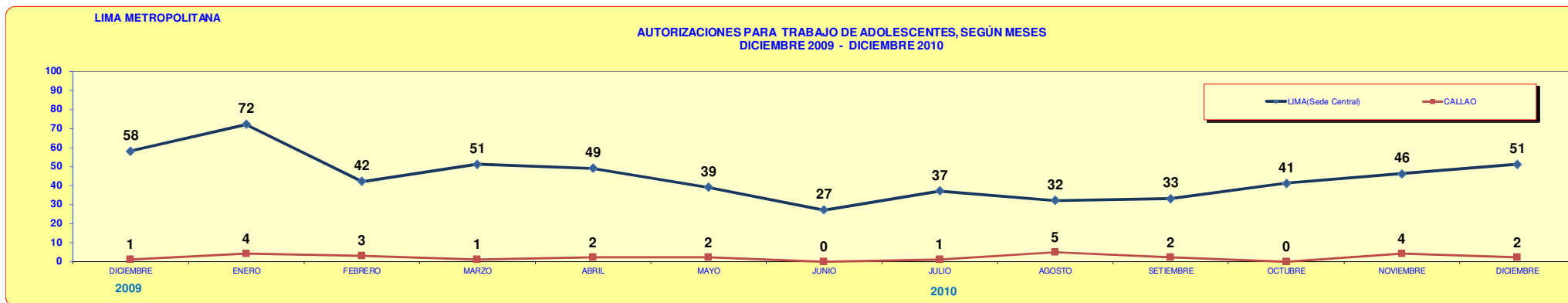
FUENTE : MTPE / OGETIC / OFICINA DE ESTADÍSTICA

LIMA METROPOLITANA

CUADRO Nº 09

AUTORIZACIONES PARA TRABAJO DE ADOLESCENTES
POR ACTIVIDAD ECONÓMICA, SEGÚN OCUPACIÓN
DICIEMBRE 2010

OCUPACIÓN	ACTIVIDAD ECONÓMICA									TOTAL
	INDUSTRIAS MANUFACTURERAS	SUMINISTRO DE ELECTRICIDAD, GAS Y AGUA	CONSTRUCCIÓN	COMERCIO AL POR MAYOR Y AL POR MENOR, REP. VEHÍC. AUTOM.	HOTELES Y RESTAURANTES	TRANSPORTE, ALMACENAMIENTO Y COMUNICACIONES	ACTIVIDADES INMOBILIARIAS, EMPRESARIALES Y DE ALQUILER	ADMINISTRACIÓN PÚBLICA Y DEFENSA	OTRAS ACTIV. SERV. COMUNITARIOS,SO CIALES Y PERSONALES	
DIGITADOR	1	-	-	-	-	-	1	-	-	2
MENSAJERO SERVICIOS DE CORREO	3	-	-	-	-	-	-	1	-	4
CAJERA	-	-	-	-	1	-	-	-	-	1
RECEPCIONISTA	1	-	-	1	-	-	-	-	-	2
TELEFONISTA - TELEOPERADOR	-	-	-	-	-	3	-	-	-	3
AUXILIAR DE OFICINA	-	1	-	-	-	-	1	-	1	3
AZAFATA, BARMANES Y TRABAJADORES ASIMILADOS	1	-	-	-	3	-	1	-	-	5
COMERCIANTES AL POR MENOR (NO AMBULATORIO)	1	-	-	9	-	1	-	1	-	12
ANFITRIONAS /DEGUSTADORAS	3	-	1	3	2	-	1	-	-	10
AYUDANTE MANUAL, PESCADERO - FILETERO	4	-	-	2	-	1	-	-	-	7
OTROS	1	-	-	1	-	-	2	-	-	4
TOTAL	15	1	1	16	6	5	6	2	1	53



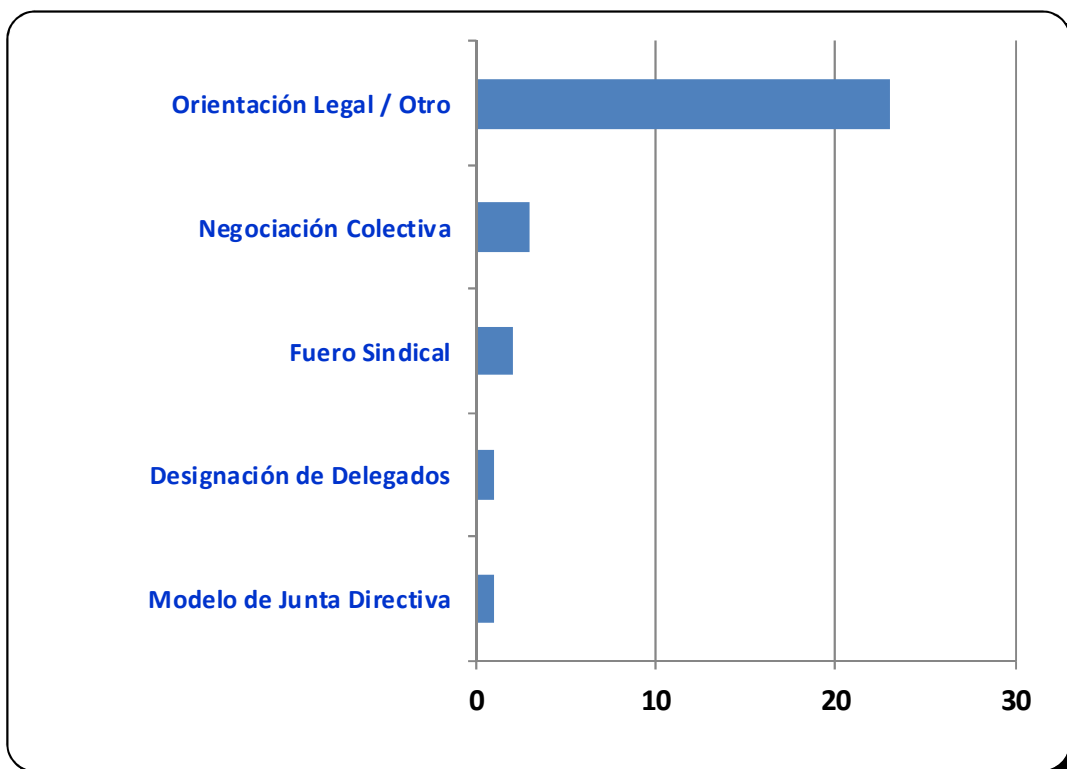
FUENTE : MTPE / OGETIC / OFICINA DE ESTADÍSTICA

CUADRO N° 10

LIMA

CONSULTAS REALIZADAS POR ORGANIZACIONES SINDICALES,
SEGÚN MATERIA
DICIEMBRE 2010

MATERIA	CONSULTAS
Modelo de Estatutos	1
Modelo de Junta Directiva	1
Designación de Delegados	1
Fuero Sindical	2
Negociación Colectiva	3
Orientación Legal / Otro	23
TOTAL	31



FUENTE : MTPE / OGETIC / OFICINA DE ESTADÍSTICA

CUADRO N° 11

NIVEL NACIONAL

HUELGAS, TRABAJADORES COMPENDIDOS Y HORAS - HOMBRE
PERDIDAS EN EL SECTOR PRIVADO, SEGÚN CAUSAS
DICIEMBRE 2010

CAUSAS	HUELGAS	TRABAJADORES COMPENDIDOS	HORAS - HOMBRE PERDIDAS
NEGOCIACIÓN COLECTIVA	4	503	27 736
Solución de Pliego de Reclamos	4	503	27 736
INCUMPLIMIENTO DE NORMAS LEGALES Y / O CONVENCIONALES	2	1 432	11 456
Incumplimiento de Convenio sobre reemplazo temporal, categorización, programa médico familiar, fondo de fallecimiento y otros	2	1 432	11 456
TOTAL	6	1 935	39 192

FUENTE : MTPE / OGETIC / OFICINA DE ESTADÍSTICA

CUADRO N° 12

NIVEL NACIONAL

HUELGAS, TRABAJADORES COMPENDIDOS Y HORAS - HOMBRE PERDIDAS
EN EL SECTOR PRIVADO, SEGÚN ACTIVIDAD ECONÓMICA
DICIEMBRE 2010

AÑO	HUELGAS	TRABAJADORES COMPENDIDOS	HORAS - HOMBRE PERDIDAS
2009	8	3 079	68 968
2010	6	1 935	39 192
VARIACIÓN PORCENTUAL MENSUAL 2009/2010	-25	-37	-43

NOTA: PERÍODO DE REFERENCIA DE AMBOS AÑOS MES DE DICIEMBRE

ACTIVIDAD ECONÓMICA	HUELGAS	TRABAJADORES COMPENDIDOS	HORAS - HOMBRE PERDIDAS
EXPLOTACIÓN DE MINAS Y CANTERAS	2	1 432	11 456
INDUSTRIAS MANUFACTURERAS	4	503	27 736
TOTAL	6	1 935	39 192

FUENTE : MTPE / OGETIC / OFICINA DE ESTADÍSTICA

CUADRO N° 13

LIMA METROPOLITANA

**REGISTRO SINDICAL, CAMBIO DE JUNTA DIRECTIVA, CANCELACIÓN DEL
REGISTRO Y REFORMA DE ESTATUTOS EN EL SECTOR PRIVADO**

DICIEMBRE 2010

REGISTROS	LIMA METROPOLITANA		
	LIMA	CALLAO	TOTAL
REGISTRO SINDICAL	5	2	7
- DELEGADOS	-	1	1
- SINDICATOS	5	1	6
- FEDERACIONES	-	-	-
CAMBIO DE JUNTA DIRECTIVA	23	-	23
CANCELACIÓN DEL REGISTRO SINDICAL	-	-	-
REFORMA DE ESTATUTOS	6	-	6

FUENTE : MTPE / OGETIC / OFICINA DE ESTADÍSTICA

CUADRO N° 14

LIMA METROPOLITANA

**REGISTRO SINDICAL, CAMBIO DE JUNTA DIRECTIVA, MODIFICACIÓN DE ESTATUTOS
DE SERVIDORES PÚBLICOS - ROSSP**

DICIEMBRE 2010

LIMA METROPOLITANA	INSCRIPCIÓN AUTOMÁTICA (INAP)	RÉGIMEN PÚBLICO					RÉGIMEN PRIVADO				RÉGIMEN MIXTO			
		SINDICATOS	FEDERACIONES	CONFEDERACIONES	CAMBIO DE JUNTA DIRECTIVA	MODIFICACIÓN DE ESTATUTOS	SINDICATOS	CONFEDERACIONES	CAMBIO DE JUNTA DIRECTIVA	MODIFICACIÓN DE ESTATUTOS	SINDICATOS	FEDERACIONES	CAMBIO DE JUNTA DIRECTIVA	MODIFICACIÓN DE ESTATUTOS
LIMA	-	1	-	-	10	1	2	-	1	-	-	-	1	-
CALLAO	-	-	-	-	-	-	-	-	-	-	-	-	-	-
TOTAL	-	1	-	-	10	1	2	-	1	-	-	-	1	-

FUENTE : MTPE / OGETIC / OFICINA DE ESTADÍSTICA

CUADRO N° 15

LIMA METROPOLITANA

SERVICIO PRESTADO POR EL MTPE EN MATERIA DE DEFENSA Y ASESORÍA LEGAL A TRABAJADORES (PATROCINIO JURÍDICO)
DICIEMBRE 2010

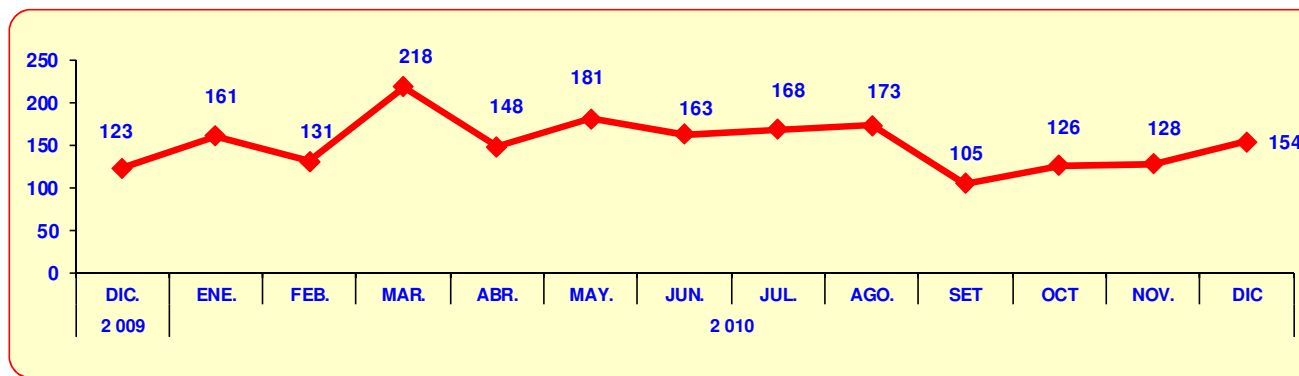
MES	SERVICIO DE PATROCINIO JURÍDICO							
	ATENCIÓN AL PÚBLICO	DEMANDAS INTERPUESTAS					SENTENCIAS	PROCESOS CONCLUIDOS
		BENEFICIOS SOCIALES	DESPIDOS ARBITRARIOS	EJECUCIÓN DE ACTAS	OTROS	TOTAL		
DICIEMBRE	2 683	79	61	13	1	154	66	193
TOTAL ACUMULADO	38 414	995	702	235	24	1 956	762	332

FUENTE : MTPE / OGETIC / OFICINA DE ESTADÍSTICA

GRÁFICO N° 02

LIMA METROPOLITANA

DEMANDAS INTERPUESTAS POR EL MTPE, SEGÚN MESES
DICIEMBRE 2009 - DICIEMBRE 2010



FUENTE : MTPE / OGETIC / OFICINA DE ESTADÍSTICA

LIMA METROPOLITANA

CONVENIOS COLECTIVOS REGISTRADOS POR CATEGORÍA OCUPACIONAL, ETAPAS DE SOLUCIÓN, VIGENCIA, CONDICIONES REMUNERATIVAS (NUEVOS SOLES),
BONIFICACIONES Y/O ASIGNACIONES, SEGÚN ACTIVIDAD ECONÓMICA Y RAZÓN SOCIAL
DICIEMBRE 2010

ACTIVIDAD ECONÓMICA / RAZÓN SOCIAL	ORGANIS- MO SINDICAL	ETAPA DE SOLUC.	FECHA DE :					AUMENTO GENERAL		CLÁUSULA DE SALVAGUARDA MENSUAL Y/O DIARIO	BONIFIC. ÚNICA POR PRODUCTIV.	BONIFIC. EXTRAORD. ÚNICA VEZ	BONIFIC. CIERRE PLIEGO	OTRAS ASIGNACIONES Y/O BONIFICACIONES									
			PRESEN- TACIÓN	SOLU- CIÓN	NRO. DÍAS	VIGENCIA		EMPLEADO (MENSUAL)	OBRERO (DIARIO)					ESPOSA	HIJO	FALLECIMIENTO		ESCOLA- RIDAD	OTROS				
						INICIO	TÉRMINO									TRABAJADOR	FAMILIA						
LIMA																							
INDUSTRIAS MANUFACTURERAS																							
CORPORACIÓN DE INDUSTRIAS PLÁSTICAS S.A.	O	ND	01/12/2010	01/12/2010	-	01/12/2010	31/05/2012	-	2,00	-	-	-	-	DLEY	-	7 000,00	4 000,00	850,00	2/				
BOYLES BROS DIAMANTINA S.A.	E/O	ND	15/10/2010	03/12/2010	48,00	29/11/2010	28/11/2011	6%	6%	-	-	-	-	-	-	-	-	-	2/				
EMPRESA PERIODÍSTICA NACIONAL S.A.	E	ND	20/09/2010	09/12/2010	79,00	22/10/2010	21/10/2011	60,00	-	-	-	-	8 000,00	-	-	-	3 000,00	100,00	1/				
KRAFT FOODS PERÚ S.A.	O	ND	13/09/2010	13/12/2010	90,00	01/10/2010	30/09/2013	-	3,40	12 avo MES	3,40	-	-	-	10%	-	3,000 + seguro	1 600,00	400,00	1/			
FÁBRICA NACIONAL DE ACUMULADORES ETNA S.A.	E/O	ND	10/08/2010	16/12/2010	126,00	01/09/2010	31/08/2011	69,49	2,25	6to.MES	0,60	-	-	-	27,50	15,50	2 600,00	1 150,00	290,00	1/			
INDUSTRIAL HILANDERA S.A.C.	O	ND	02/09/2010	16/12/2010	104,00	04/10/2010	03/10/2011	-	S/ESCALA	-	-	-	-	-	61,00	15,00	1 300,00	390,00	189,00	2/			
COMPAÑÍA INDUSTRIAL TEXTIL CREDISA TRUTEX S.A.A. CREDITEX	O	ND	24/09/2009	20/12/2010	446,00	01/11/2009	31/10/2010	-	1,00	-	-	-	-	125,00	10% DLEY	-	970,00	860,00	198,00	1/			
ACTIVIDADES INMOBILIARIAS , EMPRESARIALES																							
CONCYSSA S.A. (Empresa Contratista)	O	ND	26/11/2009	11/12/2010	375,00	01/01/2010	31/12/2010	-	S/CATEGORIA	-	-	-	-	-	-	-	-	-	-	2/			
ADMINISTRACIÓN PÚBLICA Y DEFENSA																							
MUNICIPALIDAD DISTRITAL DE CHORRILLOS	O	C	06/01/2010	10/12/2010	334,00	01/01/2010	31/12/2010	-	-	-	-	-	-	-	10 % ML	-	-	-	-	1/			
ENSEÑANZA																							
UNIVERSIDAD SAN MARTÍN DE PORRES	E	ND	29/04/2010	03/12/2010	214,00	01/06/2010	31/05/2011	120,00	-	-	-	-	-	2 000,00	-	-	2 1/2 UIT	1 1/2 UIT	500,00	1/			
COLEGIO FRANKLIN DELANO ROOSEVELT	O	ND	30/11/2010	21/12/2010	21,00	01/01/2011	31/12/2011	-	3,00	-	-	-	-	-	60,00	-	4 000,00	3 500,00	325,00	1/			
OTRAS ACTIVIDADES DE SERVICIOS COMUNITARIOS																							
ASOCIACIÓN MUTUALISTA DE COMERCIANTES MAYORISTAS EN EL GIRO DE CHOCLO DEL MERCADO MAYORISTA DE LIMA	O	EP	03/12/2009	22/12/2010	379,00	01/12/2010	30/11/2011	-	S/CATEGORIA	-	-	-	-	-	-	-	-	-	-	1/			
ASOCIACIÓN COUNTRY CLUB EL BOSQUE EXP. N° 17327-10	O	C	03/02/2010	27/12/2010	324,00	16/03/2010	15/03/2011	-	-	-	-	-	-	600,00	-	-	-	-	-	2/			
ASOCIACIÓN COUNTRY CLUB EL BOSQUE EXP. N° 20458-10	E/O	C	09/02/2010	27/12/2010	318,00	16/03/2010	15/03/2011	-	-	-	-	-	-	600,00	-	-	-	-	-	2/			
CALLAO																							
COMERCIO AL POR MAYOR Y MENOR																							
GATE GOURMET PERÚ S.R.L.	O	ND	24/05/2010	03/12/2010	189,00	01/06/2010	31/05/2012	-	7 %	-	-	-	-	-	-	-	2 250,00	2 200,00	-	1/			
TRANSPORTE, ALMACENAMIENTO Y COMUNICACIONES																							
REPRESENTACIONES NAVIERAS Y ADUANERAS S.A.C.	O	ND	16/06/2010	01/12/2010	165,00	01/12/2010	30/11/2011	-	S/CATEGORIA	-	-	-	-	-	DLEY	-	-	-	-	1/			

FUENTE : MINISTERIO DE TRABAJO Y PROMOCIÓN DEL EMPLEO / OGETIC / OFICINA DE ESTADÍSTICA

1/ : FIESTAS PATRIAS, VACACIONES, NAVIDAD, PRODUCCIÓN, BOTIQUÍN, NACIMIENTO DE HIJO, CATEGORIZACIÓN, BONIFICACIONES ESPECIALES, BONIFICACIÓN COMPENSATORIA POR PRÓRROGA DE PLIEGO, CAPACITACIÓN, PRIMA TEXTIL ETC.

2/ : AMBAS PARTES ACUERDAN MANTENER EN VIGENCIA LOS BENEFICIOS Y/O CONDICIONES OBTENIDOS EN PACTOS ANTERIORES.

O : OBRERO
C : CONCILIACIÓN
E : EMPLEADOS
ND : NEGOCIACIÓN DIRECTA
EP : EXTRA PROCESO

E/O : SINDICATO ÚNICO (Empleados - Obreros)
ML : INGRESO MÍNIMO LEGAL
UITL : UNIDAD IMPOSITIVA TRIBUTARIA