




MINISTERIO DE TRABAJO  
Y PROMOCION DEL EMPLEO


AÑO 10

ENERO 2006

Nº 1



## *Leyendo Números...*



OFICINA DE ESTADISTICA E INFORMATICA  
OFICINA DE ESTADISTICA

LIMA - PERU

## CUADRO N°01

### LIMA METROPOLITANA

#### PLIEGOS DE RECLAMOS PRESENTADOS Y CONVENIOS COLECTIVOS REGISTRADOS POR ETAPAS DE SOLUCION, SEGUN ACTIVIDAD ECONOMICA

ENERO 2006

ACTIVIDAD ECONOMICA	PRESENTADOS	ETAPA DE SOLUCION				TOTAL
		NEGOCIACION DIRECTA	CONCILIACION	EXTRA PROCESO	ARBITRAJE	
					RESOLUCION DIRECTORAL	
AGRICULTURA, GANADERIA, CAZA, SILVICULTURA	-	-	-	-	-	-
PESCA	-	-	-	-	-	-
EXPLORACION DE MINAS Y CANTERAS	-	1	-	-	-	1
INDUSTRIA MANUFACTURERA	9	5	2	-	-	7
SUMINISTRO DE ELECTRICIDAD, GAS Y AGUA	1	1	-	-	-	1
CONSTRUCCION	-	-	-	-	-	-
COMERCIO POR MAYOR Y MENOR, REP.VEHICULOS	1	1	-	-	-	1
RESTAURANTES Y HOTELES	1	-	-	-	-	-
TRANSPORTES, ALMACENAMIENTO Y COMUNICACIONES	2	1	-	-	-	1
INTERMEDIACION FINANCIERA	-	-	-	-	-	-
ACTIVIDAD INMOBILIARIA, EMPRESARIAL Y DE ALQUILER	-	-	-	-	-	-
ADMINISTRACION PUBLICA Y DEFENSA	6	3	-	-	-	3
ENSEÑANZA	2	1	-	-	-	1
SERVICIOS SOCIALES Y DE SALUD	3	1	-	-	-	1
OTRAS ACT. DE SERVICIOS SOCIALES Y COMUNALES	3	1	-	-	-	1
HOGARES PRIVADOS CON SERVICIO DOMESTICO	-	-	-	-	-	-
ORGANIZACIONES Y ORGANOS EXTRATERRITORIALES	-	-	-	-	-	-
<b>TOTAL</b>	<b>28</b>	<b>15</b>	<b>2</b>	<b>-</b>	<b>-</b>	<b>17</b>

FUENTE : MINISTERIO DE TRABAJO Y PROMOCION DEL EMPLEO

DIRECCION REGIONAL DE TRABAJO Y PROMOCION DEL EMPLEO DE LIMA - CALLAO

ELABORADO: OFICINA DE ESTADISTICA E INFORMATICA / OFICINA DE ESTADISTICA.

## CUADRO N°02

LIMA METROPOLITANA

CONTRATOS PRESENTADOS DE MANO DE OBRA POR MODALIDAD Y NATURALEZA, SEGUN ACTIVIDAD ECONOMICA

TEXTO UNICO ORDENADO DEL DECRETO LEGISLATIVO N° 728

ENERO 2006

ACTIVIDAD ECONOMICA	MODALIDAD												TOTAL
	TEMPORAL				ACCIDENTAL				OBRA O SERVICIO				
	ARTICULO			SUB TOTAL	ARTICULO			SUB TOTAL	ARTICULO			SUB TOTAL	
	57°	58°	59°		60°	61°	62°		63°	64°	67°		
AGRIC., GANAD., CAZA Y SILVICULTURA	31	27	-	58	-	-	-	-	29	-	-	29	87
PESCA	-	-	-	-	-	-	-	-	325	28	-	353	353
EXPLOTACION DE MINAS Y CANTERAS	472	425	-	897	66	22	-	88	1,043	22	-	1,065	2,050
INDUSTRIA MANUFACTURERA	8,469	9,753	590	18,812	-	-	-	-	2,719	570	107	3,396	22,208
SUMINISTRO ELECTRICIDAD, GAS Y AGUA	55	-	-	55	-	-	-	-	6	-	-	6	61
CONSTRUCCION	443	-	-	443	-	-	-	-	4,307	-	-	4,307	4,750
COMERCIO AL POR MAYOR Y MENOR	12,635	5,728	39	18,402	-	15	-	15	1,044	803	340	2,187	20,604
HOTELES Y RESTAURANTES	1,499	636	-	2,135	-	-	-	-	-	-	-	-	2,135
TRANSPORTES, ALMACEN.Y COMUNICAC.	1,689	2,938	6	4,633	-	27	-	27	318	1,963	33	2,314	6,974
INTERMEDIACION FINANCIERA	5,070	1,163	-	6,233	-	-	-	-	1,227	-	-	1,227	7,460
ACTIV. INMOB., EMPRES. Y DE ALQUILER	9,475	1,058	23	10,556	8	-	-	8	2,965	550	17	3,532	14,096
ADMINISTRACION PUBLICA Y DEFENSA	2,026	113	70	2,209	-	29	-	29	2,031	239	-	2,270	4,508
ENSEÑANZA	1,030	411	355	1,796	51	184	-	235	2,006	39	24	2,069	4,100
SERVICIOS SOCIALES Y DE SALUD	1,699	31	4	1,734	-	-	-	-	485	-	-	485	2,219
OTRAS ACTIV. SERV. COMUN. Y SOCIALES	4,180	1,561	39	5,780	-	-	-	-	652	-	195	847	6,627
ORGANIZ. Y ORGANOS EXTRATERRITORIALES	16	-	-	16	-	-	-	-	145	-	-	145	161
<b>TOTAL</b>	<b>48,789</b>	<b>23,844</b>	<b>1,126</b>	<b>73,759</b>	<b>125</b>	<b>277</b>	<b>-</b>	<b>402</b>	<b>19,302</b>	<b>4,214</b>	<b>716</b>	<b>24,232</b>	<b>98,393</b>

FUENTE : MINISTERIO DE TRABAJO Y PROMOCION DEL EMPLEO  
DIRECCION REGIONAL DE TRABAJO Y PROMOCION DEL EMPLEO DE LIMA - CALLAO

ELABORADO : OFICINA DE ESTADISTICA E INFORMATICA / OFICINA DE ESTADISTICA  
EN BASE A MUESTRAS MENSUALES

### TEMPORAL

Art. 57° : Contrato por inicio o incremento de actividad  
Art. 58° : Contrato por necesidad de mercado  
Art. 59° : Contrato por Renovación empresarial

### ACCIDENTAL

Art. 60° : Contrato ocasional  
Art. 61° : Contrato de suplencia  
Art. 62° : Contrato de emergencia

### OBRA O SERVICIO

Art. 63° : Contrato para obra determinada o servicio específico  
Art. 64° : Contrato intermitente  
Art. 65° : Contrato de temporada

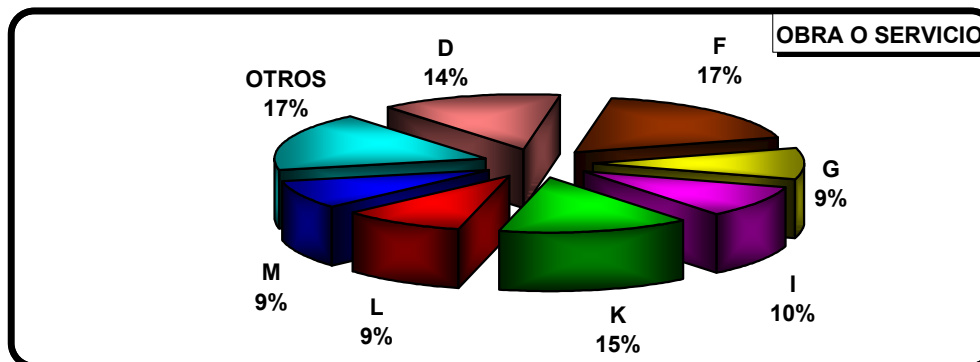
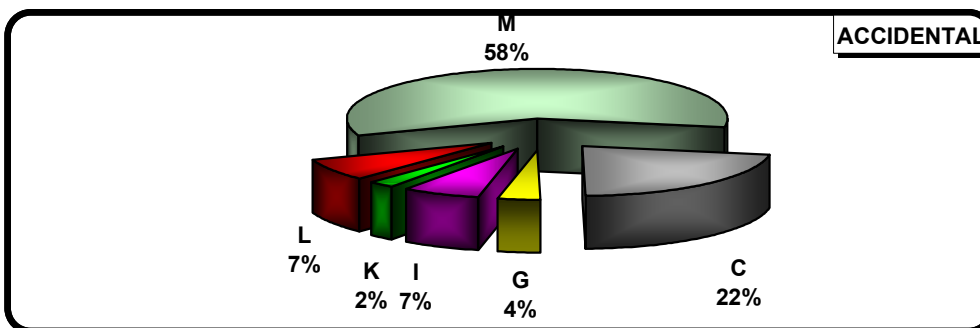
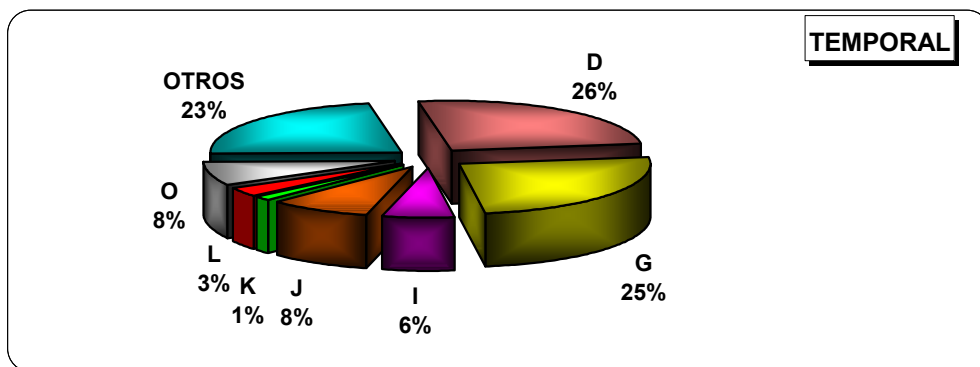
## GRAFICO N°01

### LIMA METROPOLITANA

#### CONTRATOS PRESENTADOS DE MANO DE OBRA POR MODALIDAD, SEGUN ACTIVIDAD ECONOMICA

DECRETO LEGISLATIVO N° 728

ENERO 2006



FUENTE : MINISTERIO DE TRABAJO Y PROMOCION DEL EMPLEO  
DIRECCION REGIONAL DE TRABAJO Y PROMOCION DEL EMPLEO DE LIMA-CALLAO

ELABORADO : OFICINA DE ESTADISTICA E INFORMATICA / OFICINA DE ESTADISTICA

**ACTIVIDAD ECONOMICA :**

- |   |   |
|---|---|
| A- AGRICULT., GANAD., CAZA Y SILVICULT. | I- TRANSPORTE, ALMACEN. Y COMUNICAC.      |
| B- PESCA                                | J- INTERMEDIACION FINANCIERA              |
| C- EXPLOTACION DE MINAS Y CANTERAS      | K- ACTIV. INMOB., EMPRES. Y DE ALQUILER   |
| D- INDUSTRIA MANUFACTURERA              | L- ADMINISTRACION PUBLICA Y DEFENSA       |
| E- SUMINISTRO ELECTRICIDAD, GAS Y AGUA  | M- ENSEÑANZA                              |
| F- CONSTRUCCION                         | N- SERVICIOS SOCIALES Y DE SALUD          |
| G- COMERCIO AL POR MAYOR Y MENOR        | O- OTRAS ACTIV. SERV. COMUN.SOCI. Y PERS. |
| H- HOTELES Y RESTAURANTES               | Q- ORGANIZ. Y ORGANOS EXTRATERRITORIALES  |

## CUADRO N° 03

LIMA METROPOLITANA

CONTRATOS PRESENTADOS DE MANO DE OBRA NACIONAL POR INICIO Y RENOVACION,

Y DE MANO DE OBRA EXTRANJERA

ENERO 2006

M E S	CONTRATOS DE MANO DE OBRA NACIONAL														CONTRATOS DE MANO DE OBRA EXTRANJERA  (D. LEG. N° 689)
	DE FOMENTO DEL EMPLEO (D. LEG. N° 728)										PROMOCION A LA EXPORTACION DE PRODUCTOS NO TRADICIONALES (D. LEY N° 22342)			TOTAL CONTRATOS MANO DE OBRA NACIONAL	
	TEMPORAL			ACCIDENTAL			OBRA O SERVICIO DETERMINADO			TOTAL DECRETO LEGISLATIVO N° 728	Inicio	Renovación	Subtotal		
	Inicio	Renovación	Subtotal	Inicio	Renovación	Subtotal	Inicio	Renovación	Subtotal					Inicio	
ENERO	25,418	48,341	73,759	204	198	402	7,489	16,743	24,232	98,393	2,238	8,211	10,449	108,842	221
<b>T O T A L</b>	<b>25,418</b>	<b>48,341</b>	<b>73,759</b>	<b>204</b>	<b>198</b>	<b>402</b>	<b>7,489</b>	<b>16,743</b>	<b>24,232</b>	<b>98,393</b>	<b>2,238</b>	<b>8,211</b>	<b>10,449</b>	<b>108,842</b>	<b>221</b>

FUENTE : MINISTERIO DE TRABAJO Y PROMOCION DEL EMPLEO  
DIRECCION REGIONAL DE TRABAJO Y PROMOCION DEL EMPLEO DE LIMA-CALLAO  
ELABORADO : OFICINA DE ESTADISTICA E INFORMATICA / OFICINA DE ESTADISTICA

**CUADRO N°04****LIMA METROPOLITANA****CONTRATOS PRESENTADOS DE TRABAJO DE TIEMPO PARCIAL,  
SEGUN ACTIVIDAD ECONOMICA****ENERO 2006**

ACTIVIDAD ECONOMICA	LIMA METROPOLITANA		TOTAL
	LIMA	CALLAO	
INDUSTRIAS MANUFACTURERAS	90	3	93
COMERCIO AL POR MAYOR Y AL POR MENOR	543	20	563
HOTELES Y RESTAURANTES	309	-	309
TRANSPORTE, ALMACENAMIENTO Y COMUNICACIONES	6	24	30
INTERMEDIACION FINANCIERA	56	-	56
ACTIVIDADES INMOBILIARIAS, EMPRESARIALES Y DE ALQUILER	1,189	51	1,240
ENSEÑANZA	1,258	23	1,281
SERVICIOS SOCIALES Y DE SALUD	15	5	20
OTRAS ACTIV. DE SERV. COMUN., SOCIALES Y PERSONALES	169	-	169
<b>TOTAL</b>	<b>3,635</b>	<b>126</b>	<b>3,761</b>

FUENTE : MINISTERIO DE TRABAJO Y PROMOCION DEL EMPLEO  
DIRECCION REGIONAL DE TRABAJO Y PROMOCION DEL EMPLEO DE LIMA-CALLAO  
ELABORADO : OFICINA DE ESTADISTICA E INFORMATICA / OFICINA DE ESTADISTICA

## CUADRO N°05

**LIMA METROPOLITANA**

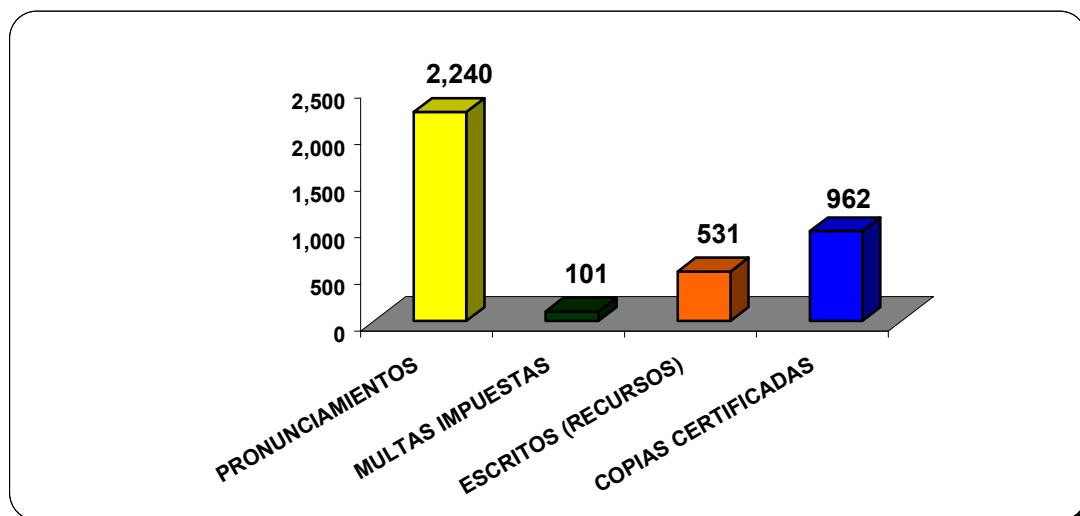
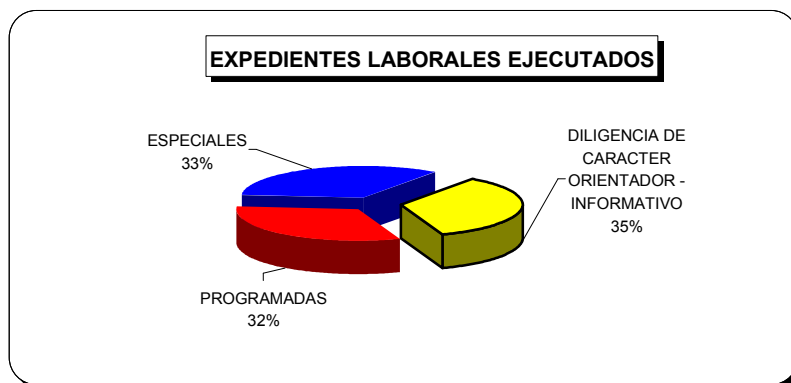
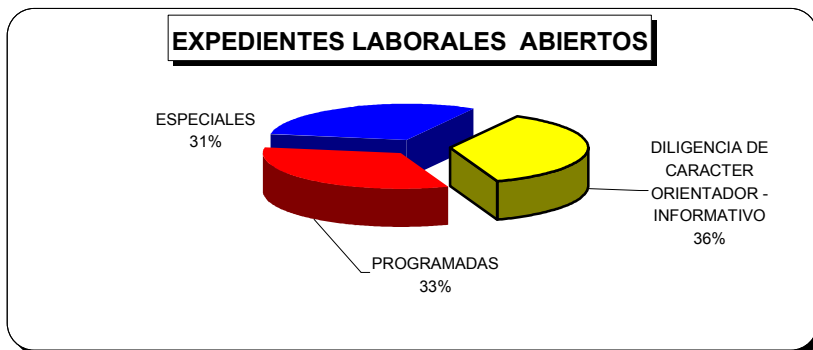
**INSPECCIONES LABORALES**

**ENERO 2006**

ACCIONES	LIMA METROPOLITANA		TOTAL
	LIMA	CALLAO	
<b>1. EXPEDIENTES LABORALES ABIERTOS</b>	<b>2,666</b>	<b>105</b>	<b>2,771</b>
<b>A) PROGRAMADAS</b>	<b>904</b>	<b>12</b>	<b>916</b>
a.1. Generales	34	-	34
a.2. Especificos	870	12	882
<b>B) ESPECIALES</b>	<b>756</b>	<b>93</b>	<b>849</b>
b.1 Despidos Arbitrarios	453	48	501
b.2 Vínculo Laboral	124	-	124
b.3 Cierre de Centros de Trabajo	16	-	16
b.4 Verificación Otorgamiento de Constancia de Cese	53	-	53
b.5 Incumplimiento de dispositivos laborales y/o convencionales	97	13	110
b.6 Huelgas y Paralizaciones Intempestivas	4	2	6
b.7 Ordenados por autoridad distinta a la inspectiva en MTPE	7	30	37
b.8 Ordenados por autoridad judicial u otra autoridad distinta	2	-	2
<b>C) DILIGENCIA DE CARACTER ORIENTADOR - INFORMATIVO</b>	<b>1,006</b>	<b>-</b>	<b>1,006</b>
<b>2. EXPEDIENTES LABORALES EJECUTADOS</b>	<b>1,534</b>	<b>306</b>	<b>1,840</b>
<b>A) PROGRAMADAS</b>	<b>403</b>	<b>186</b>	<b>589</b>
a.1. Generales	41	6	47
a.2. Especificos	362	180	542
<b>B) ESPECIALES</b>	<b>495</b>	<b>120</b>	<b>615</b>
b.1 Despidos Arbitrarios	355	80	435
b.2 Vínculo Laboral	31	-	31
b.3 Cierre de Centros de Trabajo	15	2	17
b.4 Verificación Otorgamiento de Constancia de Cese	22	8	30
b.5 Incumplimiento de dispositivos laborales y/o convencionales	55	27	82
b.6 Huelgas y Paralizaciones Intempestivas	2	3	5
b.7 Ordenados por autoridad distinta a la inspectiva en MTPE	13	-	13
b.8 Ordenados por autoridad judicial u otra autoridad distinta	2	-	2
<b>C) DILIGENCIA DE CARACTER ORIENTADOR - INFORMATIVO</b>	<b>636</b>	<b>-</b>	<b>636</b>
<b>3. ACTUACIONES DEL INSPECTOR QUE NO GENERAN EXPEDIENTES EN ESTA DIRECCION</b>	<b>1,458</b>	<b>-</b>	<b>1,458</b>
3.1. Visita a iniciativa del Inspector	-	-	-
3.2 Observador en elección de representantes de créditos laborales ante junta de acreedores de deudores sometidos a procedimiento concursal.	-	-	-
3.3 Cédulas de notificación	1,457	-	1,457
3.4 Conciliación	-	-	-
3.5 Difusión Laboral	-	-	-
3.5.1 Talleres de Orientación	1	-	1
3.5.2 Difusión directa al Trabajador y Empleador	-	-	-
3.6 Otras actuaciones	-	-	-
<b>4. PRONUNCIAMIENTOS</b>	<b>2,172</b>	<b>68</b>	<b>2,240</b>
4.1 . Resoluciones	358	34	392
4.2. Autos	1,791	33	1,824
4.3. Verificación de Otorgamiento de Constancia de Cese	23	1	24
<b>5. MULTAS IMPUESTAS</b>	<b>93</b>	<b>8</b>	<b>101</b>
<b>6. ESCRITOS (RECURSOS)</b>	<b>485</b>	<b>46</b>	<b>531</b>
<b>7. COPIAS CERTIFICADAS</b>	<b>952</b>	<b>10</b>	<b>962</b>
<b>8. CORRESPONDENCIAS</b>	<b>-</b>	<b>-</b>	<b>-</b>

FUENTE : MINISTERIO DE TRABAJO Y PROMOCION DEL EMPLEO  
DIRECCION REGIONAL DE TRABAJO Y PROMOCION DEL EMPLEO DE LIMA-CALLAO  
ELABORADO : OFICINA DE ESTADISTICA E INFORMATICA / OFICINA DE ESTADISTICA

**GRAFICO N° 02**  
**LIMA METROPOLITANA**  
**INSPECCIONES LABORALES**  
**ENERO 2006**



FUENTE : MINISTERIO DE TRABAJO Y PROMOCION DEL EMPLEO  
DIRECCION REGIONAL DE TRABAJO Y PROMOCION DEL EMPLEO DE LIMA - CALLAO  
ELABORADO: OFICINA DE ESTADISTICA E INFORMATICA / OFICINA DE ESTADISTICA



**CUADRO N° 06**

**LIMA METROPOLITANA**

**INSPECCIONES DE SEGURIDAD Y SALUD EN EL TRABAJO Y AUTORIZACION DE TRABAJO PARA MENORES**

**ENERO 2006**

<b>ACCIONES</b>	<b>LIMA</b>	<b>CALLAO</b>	<b>TOTAL</b>
<b>1. EXPEDIENTES ABIERTOS DE SEGURIDAD Y SALUD EN EL TRABAJO</b>	<b>855</b>	<b>14</b>	<b>869</b>
<b>a) PROGRAMADAS</b>	<b>102</b>	<b>6</b>	<b>108</b>
a.1.Generales	-	-	-
a.2.Específicas	102	6	108
<b>b) ESPECIALES</b>	<b>10</b>	<b>7</b>	<b>17</b>
<b>c) ACCIDENTES DE TRABAJO</b>	<b>3</b>	<b>1</b>	<b>4</b>
<b>d) A INICIATIVA DEL INSPECTOR</b>	-	-	-
<b>e) DILIGENCIA DE CARACTER ORIENTADOR - INFORMATIVO</b>	<b>740</b>	-	<b>740</b>
<b>2. EXPEDIENTES EJECUTADOS DE SEGURIDAD Y SALUD EN EL TRABAJO</b>	<b>1,307</b>	<b>28</b>	<b>1,335</b>
<b>a) PROGRAMADAS</b>	<b>544</b>	<b>15</b>	<b>559</b>
a.1.Generales	1	-	1
a.2.Específicas	543	15	558
<b>b) ESPECIALES</b>	<b>16</b>	<b>12</b>	<b>28</b>
<b>c) ACCIDENTES DE TRABAJO</b>	<b>26</b>	<b>1</b>	<b>27</b>
<b>d) A INICIATIVA DEL INSPECTOR</b>	-	-	-
<b>e) DILIGENCIA DE CARACTER ORIENTADOR - INFORMATIVO</b>	<b>721</b>	-	<b>721</b>
<b>3. DIFUSION LABORAL Y DE HIGIENE Y SEGURIDAD EN EL TRABAJO</b>	<b>3</b>	<b>1</b>	<b>4</b>
3.1 Charlas	-	1	1
3.2 Difusión directa al Trabajador y Empleador	3	-	3
3.3 Unidades Móviles de Orientación (UMO)	-	-	-
<b>4. PRONUNCIAMIENTOS</b>	<b>303</b>	<b>3</b>	<b>306</b>
4.1. Resoluciones	221	1	222
4.2. Autos	82	2	84
<b>5. MULTAS IMPUESTAS</b>	<b>52</b>	<b>2</b>	<b>54</b>
<b>6. REGISTROS</b>	<b>124</b>	<b>19</b>	<b>143</b>
6.1 Aprobación del Reglamento Interno de Higiene y Seguridad Industrial	9	-	9
6.2 Registro y Autorización de Libros de Servicios de Calderos, Compresoras y Otros Equipos a Presión.	17	3	20
6.3 Aprobación del Libro de Actas del Comité de Seguridad e Higiene Industrial	2	-	2
6.4 Autorización de Trabajo para Menores	96	16	112
<b>7. ESCRITOS (RECURSOS)</b>	<b>69</b>	<b>13</b>	<b>82</b>
<b>8. COPIAS CERTIFICADAS</b>	<b>22</b>	-	<b>22</b>

FUENTE : MINISTERIO DE TRABAJO Y PROMOCION DEL EMPLEO  
DIRECCION REGIONAL DE TRABAJO Y PROMOCION DEL EMPLEO DE LIMA-CALLAO  
ELABORADO : OFICINA DE ESTADISTICA E INFORMATICA / OFICINA DE ESTADISTICA

**CUADRO N°07**

LIMA METROPOLITANA

**REGISTRO DE AUTORIZACIONES PARA TRABAJO DEL ADOLESCENTE  
POR ACTIVIDAD ECONOMICA, SEGUN EDAD Y SEXO  
ENERO 2006**

EDAD	SEXO	ACTIVIDAD ECONOMICA *									TOTAL	
		I	K	G	D	H	B	O	M	L		A
14		4	-	1	-	-	-	-	-	-	-	5
	MASCULINO	3	-	1	-	-	-	-	-	-	-	4
	FEMENINO	1	-	-	-	-	-	-	-	-	-	1
15		2	-	1	1	1	1	-	-	-	-	6
	MASCULINO	2	-	1	1	1	1	-	-	-	-	6
16		21	4	4	3	2	1	2	-	1	-	38
	MASCULINO	21	2	2	2	2	1	-	-	1	-	31
	FEMENINO	-	2	2	1	-	-	2	-	-	-	7
17		24	13	8	6	3	2	2	3	1	1	63
	MASCULINO	22	7	5	5	2	2	1	2	-	1	47
	FEMENINO	2	6	3	1	1	-	1	1	1	-	16
<b>TOTAL</b>		<b>51</b>	<b>17</b>	<b>14</b>	<b>10</b>	<b>6</b>	<b>4</b>	<b>4</b>	<b>3</b>	<b>2</b>	<b>1</b>	<b>112</b>
	MASCULINO	48	9	9	8	5	4	1	2	1	1	88
	FEMENINO	3	8	5	2	1	-	3	1	1	-	24

FUENTE : MINISTERIO DE TRABAJO Y PROMOCION DEL EMPLEO  
DIRECCION REGIONAL DE TRABAJO Y PROMOCION DEL EMPLEO DE LIMA - CALLAO

ELABORADO: OFICINA DE ESTADISTICA E INFORMATICA / OFICINA DE ESTADISTICA

\* CIU : ACTIVIDAD ECONOMICA :

A - AGRICULTURA, GANADERIA, CAZA

B - PESCA

C - EXPLOTACION DE MINAS Y CANTERAS

D - INDUSTRIA MANUFACTURERA

E - ELECTRICIDAD, GAS Y AGUA

F - CONSTRUCCION

G - COMERCIO AL MAYOR Y MENOR, REP. DE VEH. AUTOMOTORES

J - INTERMEDIACION FINANCIERA

K - ACTIVIDADES INMOBILIARIAS, EMPRESAR

L - ADMINISTRACION PUBLICA Y DEFENSA

M - ENSEÑANZA

N - SERVICIOS SOCIALES Y DE SALUD

O - OTRAS ACTIVIDADES DE SERVICIOS COMI

**CUADRO N°08**

LIMA METROPOLITANA

**REGISTRO DE AUTORIZACIONES PARA TRABAJO DEL ADOLESCENTE  
POR OCUPACION, SEGUN EDAD Y SEXO  
ENERO 2006**

EDAD	SEXO	OCUPACION *											TOTAL	
		931	572	984	462	945	523	782	392	247	377	413		OTROS
14		3	1	-	1	-	-	-	-	-	-	-	-	5
	MASCULINO	2	1	-	1	-	-	-	-	-	-	-	-	4
	FEMENINO	1	-	-	-	-	-	-	-	-	-	-	-	1
15		1	2	1	-	1	-	1	-	-	-	-	-	6
	MASCULINO	1	2	1	-	1	-	1	-	-	-	-	-	6
16		21	7	5	1	-	3	1	-	-	-	-	-	38
	MASCULINO	21	1	4	1	-	3	1	-	-	-	-	-	31
	FEMENINO	-	6	1	-	-	-	-	-	-	-	-	-	7
17		23	16	9	3	2	-	-	2	1	1	1	5	63
	MASCULINO	21	8	9	2	2	-	-	1	-	1	-	3	47
	FEMENINO	2	8	-	1	-	-	-	1	1	-	1	2	16
<b>TOTAL</b>		<b>48</b>	<b>26</b>	<b>15</b>	<b>5</b>	<b>3</b>	<b>3</b>	<b>2</b>	<b>2</b>	<b>1</b>	<b>1</b>	<b>1</b>	<b>5</b>	<b>112</b>
	MASCULINO	45	12	14	4	3	3	2	1	-	1	-	3	88
	FEMENINO	3	14	1	1	-	-	-	1	1	-	1	2	24

FUENTE : MINISTERIO DE TRABAJO Y PROMOCION DEL EMPLEO  
DIRECCION REGIONAL DE TRABAJO Y PROMOCION DEL EMPLEO DE LIMA - CALLAO

ELABORADO: OFICINA DE ESTADISTICA E INFORMATICA / OFICINA DE ESTADISTICA

\* OCUPACION (CIUO):

931 COBRADOR MICRO

572 COMERCIANTES VENDEDORES AL POR MENOR (NO AMBULATORIO)

984 AYUDANTE MANUAL

462 AUXILIAR DE OFICINA

945 EMPAQUETADOR

523 AZAFATA

782 AYUDANTE DE MECANICO

392 ANFITRIONA

247 PROFESOR DE IDIOMAS

377 AUXILIAR DE OPERACIONES

413 SECRETARIA

OTROS : EMPLEADO DE SERVICIOS

MENSAJERO

AYUDANTE DE COCINA

**CUADRO N° 09**

**LIMA METROPOLITANA**

**SERVICIOS PRESTADOS POR EL MTPE EN MATERIA DE DEFENSA Y ASESORIA  
LEGAL A TRABAJADORES Y EMPLEADORES, SEGUN MATERIA  
ENERO 2006**

MATERIA	LIMA METROPOLITANA		
	LIMA	CALLAO	TOTAL
<b>1. CONSULTAS</b>	<b>6,614</b>	<b>797</b>	<b>7,411</b>
<b>1.1 EMPLEADOR</b>	<b>1,450</b>	<b>15</b>	<b>1,465</b>
- TUPA	30	1	31
- Planillas	327	4	331
- CTS	80	1	81
- Contratos	346	4	350
- Extinción de Relación Laboral	65	2	67
- Suspensión de la Relación Laboral	26	2	28
- Empresas de Servicios Especiales	39	1	40
- Otros	537	-	537
<b>1.2 TRABAJADORES</b>	<b>5,164</b>	<b>782</b>	<b>5,946</b>
- Beneficios Sociales	1,811	379	2,190
- CTS	81	44	125
- Despidos Arbitrarios	1,582	113	1,695
- Contrato de Trabajo	88	43	131
- Remuneraciones	196	26	222
- Hostilidad	69	22	91
- Acoso Sexual	4	-	4
- Orientación Legal	982	10	992
- Verificación Policial *	-	140	140
- Accidentes de Trabajo	30	-	30
- Otros	321	5	326
<b>2. CONCILIACIONES</b>			
2.1 CONCILIADAS	140	1	141
2.2 NO CONCILIADAS	155	11	166
2.3 ASISTENCIA DEL EMPLEADOR	64	-	64
2.4 ASISTENCIA DEL TRABAJADOR	128	4	132
2.5 INASISTENCIA DE AMBAS PARTES	51	2	53
<b>3. DEFENSA LEGAL GRATUITA</b>			
- Atención al público	1,856	381	2,237
- Demandas Interpuestas (efectuadas)	86	8	94
- Audiencia Asistida	10	2	12
- Escritos Elaborados	530	61	591
- Notificación Atendida	1,306	202	1,508
- Sentencias	57	4	61
- Archivos Definitivos	27	8	35
<b>4. LIQUIDACIONES</b>	<b>940</b>	<b>63</b>	<b>1,003</b>
<b>4.1 SEXO</b>			
- Masculino	618	43	661
- Femenino	322	20	342
<b>4.2 CATEGORIA</b>			
- Empleado	664	52	716
- Obrero	276	11	287
<b>5. MULTAS IMPUESTAS</b>	<b>79</b>	<b>2</b>	<b>81</b>
<b>6. CHARLAS INFORMATIVAS</b>	<b>-</b>	<b>2</b>	<b>2</b>
<b>7. COPIAS CERTIFICADAS</b>	<b>7,450</b>	<b>-</b>	<b>7,450</b>
<b>8. AUTOS Y PROVEIDOS</b>	<b>2,611</b>	<b>34</b>	<b>2,645</b>

FUENTE : MINISTERIO DE TRABAJO Y PROMOCION DEL EMPLEO  
DIRECCION REGIONAL DE TRABAJO Y PROMOCION DEL EMPLEO DE LIMA - CALLAO  
ELABORADO : OFICINA DE ESTADISTICA E INFORMATICA / OFICINA DE ESTADISTICA

\* INCLUYE ACREDITACION DE VINCULO LABORAL

**CUADRO N° 10**

**NIVEL NACIONAL**

**HUELGAS, TRABAJADORES COMPRENDIDOS Y HORAS - HOMBRE  
PERDIDAS EN EL SECTOR PRIVADO, SEGUN CAUSAS  
ENERO 2006**

CAUSAS	HUELGAS	TRABAJADORES COMPRENDIDOS	HORAS - HOMBRE PERDIDAS
<b>NEGOCIACION DIRECTA</b>	<b>1</b>	<b>552</b>	<b>52,416</b>
Pliego de Reclamos	1	552	52,416
<b>OTRAS CAUSAS</b>	<b>7</b>	<b>2,065</b>	<b>23,328</b>
Defensa de los Derechos Laborales, contra las privatizaciones y otros	7	2,065	23,328
<b>TOTAL</b>	<b>8</b>	<b>2,617</b>	<b>75,744</b>

FUENTE : MINISTERIO DE TRABAJO Y PROMOCION DEL EMPLEO  
DIRECCIONES REGIONALES / ZONAS DE TRABAJO.  
ELABORADO : OFICINA DE ESTADISTICA E INFORMATICA / OFICINA DE ESTADISTICA.

NEGOCIACION DIRECTA: referida a las huelgas por Pliego de Reclamos.  
OTRAS CAUSAS: involucran motivos por despidos, incumplimiento de pago de remuneraciones, gratificaciones, bonificaciones, vacaciones, violación de las normas laborales vigentes, irregularidades en las aportaciones a Essalud, depósito de CTS, entre otros.

**CUADRO N° 11**

**NIVEL NACIONAL**

**HUELGAS, TRABAJADORES COMPRENDIDOS Y HORAS - HOMBRE PERDIDAS  
EN EL SECTOR PRIVADO, SEGUN ACTIVIDAD ECONOMICA  
ENERO 2006**

AÑO	HUELGAS	TRABAJADORES COMPRENDIDOS	HORAS - HOMBRE PERDIDAS
2005	3	759	7,878
2006	8	2,617	75,744
VARIACION PORCENTUAL MENSUAL 2005/2006	167	245	861

ACTIVIDAD ECONOMICA	HUELGAS	TRABAJADORES COMPRENDIDOS	HORAS - HOMBRE PERDIDAS *
EXPLOTACION DE MINAS Y CANTERAS	1	170	8,168
INDUSTRIA MANUFACTURERA	-	-	3,840
SUMINISTRO DE ELECTRICIDAD, GAS Y AGUA	3	1,660	13,280
CONSTRUCCION	2	217	1,736
TRANSPORTE, ALMACENAMIENTO Y COMUNICACIONES	1	552	48,576
SERVICIOS SOCIALES Y DE SALUD	1	18	144
<b>TOTAL</b>	<b>8</b>	<b>2,617</b>	<b>75,744</b>

FUENTE : MINISTERIO DE TRABAJO Y PROMOCION DEL EMPLEO  
DIRECCIONES REGIONALES / ZONAS DE TRABAJO.  
ELABORADO : OFICINA DE ESTADISTICA E INFORMATICA / OFICINA DE ESTADISTICA.

\* : INCLUYE HORAS-HOMBRE PERDIDAS GENERADAS POR HUELGAS PROVENIENTES DEL MES ANTERIOR.

**CUADRO N°12**

**LIMA METROPOLITANA**

**REGISTROS SINDICALES, CAMBIO DE JUNTA DIRECTIVA, CANCELACION DEL  
REGISTRO SINDICAL Y REFORMA DE ESTATUTOS EN EL SECTOR PRIVADO  
ENERO 2006**

REGISTROS	LIMA METROPOLITANA		TOTAL
	LIMA	CALLAO	
<b>REGISTRO SINDICAL</b>	2	2	4
- DELEGADOS	-	2	2
- SINDICATOS	2	-	2
<b>CAMBIO DE JUNTA DIRECTIVA</b>	10	3	13
<b>MODIFICACION DE ESTATUTOS</b>	2	1	3

FUENTE : MINISTERIO DE TRABAJO Y PROMOCION DEL EMPLEO  
DIRECCION REGIONAL DE TRABAJO Y PROMOCION DEL EMPLEO DE LIMA-CALLAO  
ELABORADO : OFICINA DE ESTADISTICA E INFORMATICA / OFICINA DE ESTADISTICA

**CUADRO N° 13**

**LIMA METOPOLITANA**

**REGISTRO SINDICAL, CAMBIO DE JUNTA DIRECTIVA, MODIFICACION DE ESTATUTOS  
DE SERVIDORES PUBLICOS - ROSSP  
ENERO 2006**

LIMA METROPOLITANA	INSCRIPCION AUTOMATICA (INAP)	REGIMEN PUBLICO		REGIMEN PRIVADO				REGIMEN MIXTO			
		SINDICATOS	CAMBIO DE JUNTA DIRECTIVA	SINDICATOS	FEDERACIONES	CAMBIO DE JUNTA DIRECTIVA	MODIFICACION DE ESTATUTO	SINDICATOS	FEDERACIONES	CAMBIO DE JUNTA DIRECTIVA	MODIFICACION DE ESTATUTO
LIMA	-	2	5	1	-	-	-	4	-	-	-
CALLAO	-	-	-	-	-	-	-	-	-	-	-
<b>TOTAL</b>	-	2	5	1	-	-	-	4	-	-	-

FUENTE : MINISTERIO DE TRABAJO Y PROMOCION DEL EMPLEO  
DIRECCION REGIONAL DE TRABAJO Y PROMOCION DEL EMPLEO DE LIMA-CALLAO  
ELABORADO : OFICINA DE ESTADISTICA E INFORMATICA / OFICINA DE ESTADISTICA

## CUADRO N°14

LIMA METROPOLITANA

SERVICIOS PRESTADOS POR EL MTPE EN MATERIA DE DEFENSA Y ASESORIA

LEGAL A TRABAJADORES

ENERO 2006

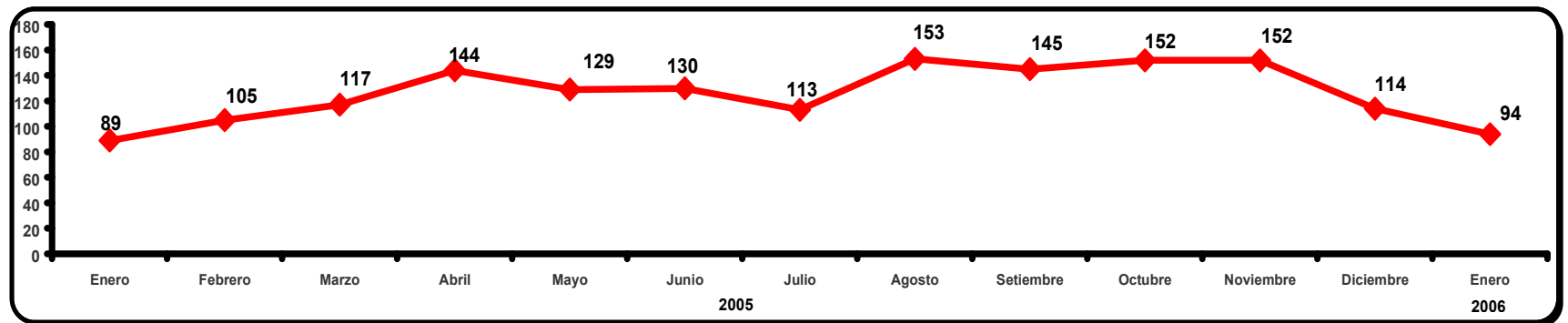
MES	SERVICIO DE PATROCINIO JURIDICO							
	ATENCION AL PUBLICO	DEMANDAS INTERPUESTAS					SENTENCIAS	PROCESOS CONCLUIDOS
		BENEFICIOS SOCIALES	DESPIDOS ARBITRARIOS	EJECUCION DE ACTAS	OTROS	TOTAL		
ENERO	2,237	69	18	7	-	94	61	35
<b>TOTAL</b>	<b>2,237</b>	<b>69</b>	<b>18</b>	<b>7</b>	<b>-</b>	<b>94</b>	<b>61</b>	<b>35</b>

FUENTE : MINISTERIO DE TRABAJO Y PROMOCION DEL EMPLEO  
 DIRECCION REGIONAL DE TRABAJO Y PROMOCION DEL EMPLEO DE LIMA-CALLAO  
 ELABORADO : OFICINA DE ESTADISTICA E INFORMATICA / OFICINA DE ESTADISTICA

## GRAFICO N° 03

LIMA METROPOLITANA

DEMANDAS INTERPUESTAS POR EL MTPE, SEGUN MESES  
 ENERO 2005 - ENERO 2006



FUENTE : MINISTERIO DE TRABAJO Y PROMOCION DEL EMPLEO  
 DIRECCION REGIONAL DE TRABAJO Y PROMOCION DEL EMPLEO DE LIMA-CALLAO  
 ELABORADO : OFICINA DE ESTADISTICA E INFORMATICA / OFICINA DE ESTADISTICA



