

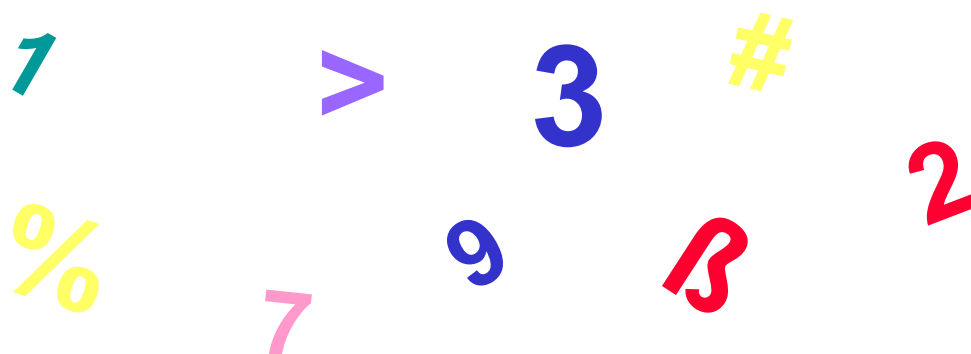


MINISTERIO DE TRABAJO  
Y PROMOCION DEL EMPLEO


AÑO 11

ENERO 2007

Nº 01



## ***Leyendo Números...***



OFICINA DE ESTADISTICA E INFORMATICA  
OFICINA DE ESTADISTICA

LIMA - PERU

## CUADRO N°01

### LIMA METROPOLITANA

### PLIEGOS DE RECLAMOS PRESENTADOS Y CONVENIOS COLECTIVOS REGISTRADOS POR ETAPAS DE SOLUCION, SEGUN ACTIVIDAD ECONOMICA

**ENERO 2007**

ACTIVIDAD ECONOMICA	PRESENTADOS	ETAPA DE SOLUCION 1/				TOTAL
		NEGOCIACION DIRECTA	CONCILIACION	EXTRA PROCESO	ARBITRAJE	
					ACUERDO DE PARTES	
AGRICULTURA, GANADERIA, CAZA, SILVICULTURA	-	-	-	-	-	-
EXPLOTACION DE MINAS Y CANTERAS	-	-	-	-	-	-
INDUSTRIA MANUFACTURERA	8	2	-	-	-	2
SUMINISTRO DE ELECTRICIDAD, GAS Y AGUA	1	1	-	-	-	1
CONSTRUCCION	1	1	-	-	-	1
TRANSPORTES, ALMACENAMIENTO Y COMUNICACIONES	3	-	-	-	-	-
INTERMEDIACION FINANCIERA	3	-	-	-	-	-
ADMINISTRACION PUBLICA Y DEFENSA	8	-	-	-	-	-
ENSEÑANZA	1	-	-	-	-	-
SERVICIOS SOCIALES Y DE SALUD	2	-	-	-	-	-
OTRAS ACT. DE SERVICIOS SOCIALES Y COMUNALES	4	5	-	-	-	5
<b>TOTAL</b>	<b>31</b>	<b>9</b>	<b>-</b>	<b>-</b>	<b>-</b>	<b>9</b>

FUENTE : MINISTERIO DE TRABAJO Y PROMOCION DEL EMPLEO  
DIRECCION REGIONAL DE TRABAJO Y PROMOCION DEL EMPLEO DE LIMA - CALLAO

ELABORADO : OFICINA DE ESTADISTICA E INFORMATICA / OFICINA DE ESTADISTICA

1/ : Incluye pliegos de reclamos presentados en años anteriores y solucionados a la fecha.

## CUADRO N°02

### LIMA METROPOLITANA

#### CONTRATOS PRESENTADOS DE MANO DE OBRA NACIONAL POR MODALIDAD Y NATURALEZA, SEGUN ACTIVIDAD ECONOMICA TEXTO UNICO ORDENADO DEL DECRETO LEGISLATIVO N° 728 ENERO 2007

ACTIVIDAD ECONOMICA	MODALIDAD												TOTAL
	TEMPORAL				ACCIDENTAL				OBRA O SERVICIO				
	ARTICULO			SUBTOTAL	ARTICULO			SUBTOTAL	ARTICULO			SUBTOTAL	
	57°	58°	59°		60°	61°	62°		63°	64°	65°		
AGRICULT., GANAD., CAZA Y SILVICULTURA	121	49	-	170	-	-	-	-	27	-	-	27	197
PESCA	-	-	-	-	-	-	-	-	-	327	-	327	327
EXPLOTACION DE MINAS Y CANTERAS	752	913	-	1,665	-	70	-	70	912	5	-	917	2,652
INDUSTRIA MANUFACTURERA	11,989	8,226	175	20,390	-	20	-	20	3,562	1,227	16	4,805	25,215
SUMINISTRO ELECTRICIDAD, GAS Y AGUA	5	-	-	5	-	18	-	18	21	-	-	21	44
CONSTRUCCION	4,582	10	-	4,592	-	-	-	-	1,464	-	-	1,464	6,056
COMERCIO AL POR MAYOR Y MENOR	21,722	5,572	77	27,371	106	-	106	212	713	762	445	1,920	29,503
HOTELES Y RESTAURANTES	1,226	567	34	1,827	-	-	-	-	117	21	11	149	1,976
TRANSPORTES, ALMACEN. Y COMUNICAC.	6,822	2,860	5	9,687	-	-	-	-	682	997	-	1,679	11,366
INTERMEDIACION FINANCIERA	2,801	403	73	3,277	-	-	-	-	562	-	-	562	3,839
ACTIV. INMOB., EMPRES. Y DE ALQUILER	18,030	6,953	218	25,201	53	70	18	141	7,023	3,350	-	10,373	35,715
ADMINISTRACION PUBLICA Y DEFENSA	58	282	-	340	-	-	-	-	1,840	17	-	1,857	2,197
ENSEÑANZA	839	378	-	1,217	-	18	-	18	1,591	-	-	1,591	2,826
SERVICIOS SOCIALES Y DE SALUD	1,471	1,146	-	2,617	-	-	-	-	239	2,455	-	2,694	5,311
OTRAS ACTIV. SERV. COMUN. Y SOCIALES	58	311	-	369	-	-	-	-	1,840	5	-	1,845	2,214
ORGANIZ. Y ORGANOS EXTRATERRITORIALES	180	19	-	199	-	-	-	-	48	-	-	48	247
<b>T O T A L</b>	<b>70,656</b>	<b>27,689</b>	<b>582</b>	<b>98,927</b>	<b>159</b>	<b>196</b>	<b>124</b>	<b>479</b>	<b>20,641</b>	<b>9,166</b>	<b>472</b>	<b>30,279</b>	<b>129,685</b>

**FUENTE :** MINISTERIO DE TRABAJO Y PROMOCION DEL EMPLEO  
DIRECCION REGIONAL DE TRABAJO Y PROMOCION DEL EMPLEO DE LIMA - CALLAO

**ELABORADO :** OFICINA DE ESTADISTICA E INFORMATICA / OFICINA DE ESTADISTICA  
EN BASE A MUESTRAS MENSUALES

#### TEMPORAL

Art. 57° : Contrato por inicio o incremento de actividad  
Art. 58° : Contrato por necesidad de mercado  
Art. 59° : Contrato por renovación empresarial

#### ACCIDENTAL

Art. 60° : Contrato ocasional  
Art. 61° : Contrato de suplencia  
Art. 62° : Contrato de emergencia

#### OBRA O SERVICIO

Art. 63° : Contrato para obra determinada o servicio específico  
Art. 64° : Contrato intermitente  
Art. 65° : Contrato de temporada

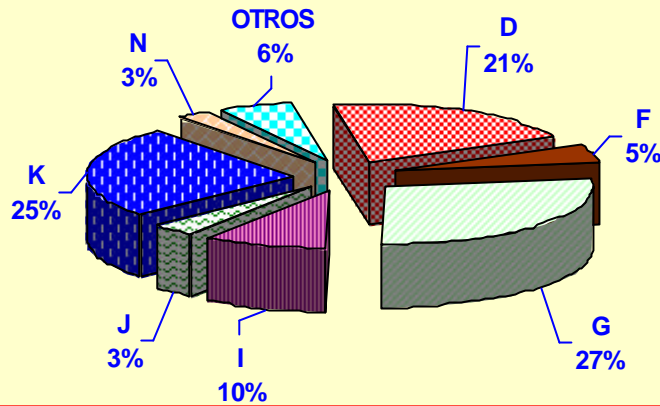
## GRAFICO N° 01

LIMA METROPOLITANA

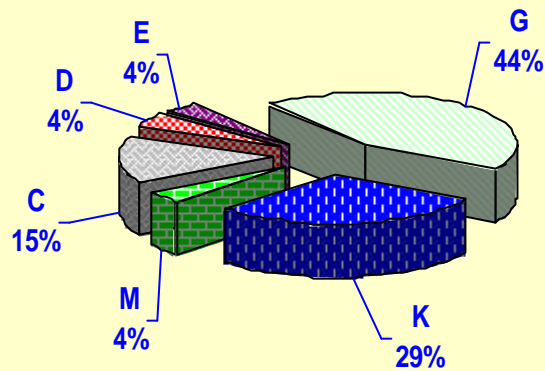
CONTRATOS PRESENTADOS DE MANO DE OBRA NACIONAL  
POR MODALIDAD, SEGUN ACTIVIDAD ECONOMICA

DECRETO LEGISLATIVO N° 728  
ENERO 2007

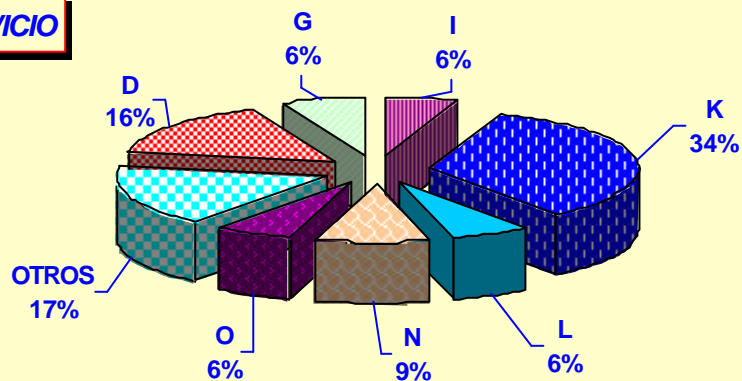
### TEMPORAL



### ACCIDENTAL



### OBRA O SERVICIO



FUENTE : MINISTERIO DE TRABAJO Y PROMOCION DEL EMPLEO  
DIRECCION REGIONAL DE TRABAJO Y PROMOCION DEL EMPLEO DE LIMA-CALLAO  
ELABORADO : OFICINA DE ESTADISTICA E INFORMATICA / OFICINA DE ESTADISTICA

**ACTIVIDAD ECONOMICA :**

A- AGRICULT., GANAD., CAZA Y SILVICULT.  
B- PESCA  
C- EXPLOTACION DE MINAS Y CANTERAS  
D- INDUSTRIA MANUFACTURERA  
E- SUMINISTRO ELECTRICIDAD, GAS Y AGUA  
F- CONSTRUCCION  
G- COMERCIO AL POR MAYOR Y MENOR  
H- HOTELES Y RESTAURANTES

I- TRANSPORTE, ALMACEN. Y COMUNICAC.  
J- INTERMEDIACION FINANCIERA  
K- ACTIV. INMOB., EMPRES. Y DE ALQUILER  
L- ADMINISTRACION PUBLICA Y DEFENSA  
M- ENSEÑANZA  
N- SERVICIOS SOCIALES Y DE SALUD  
O- OTRAS ACTIV. SERV. COMUN.SOCI. Y PERS.  
Q- ORGANIZ. Y ORGANOS EXTRATERRITORIALES

## CUADRO N° 03

LIMA METROPOLITANA

### CONTRATOS PRESENTADOS DE MANO DE OBRA NACIONAL POR INICIO Y RENOVACION, Y DE MANO DE OBRA EXTRANJERA ENERO 2007

MES	CONTRATOS DE MANO DE OBRA NACIONAL														CONTRATOS DE MANO DE OBRA EXTRANJERA (D. LEG. N° 689)
	LEY DE FOMENTO DEL EMPLEO (D. LEG.N° 728)										PROMOCION A LA EXPORTACION DE PRODUCTOS NO TRADICIONALES (DECRETO LEY N° 22342)			TOTAL CONTRATOS MANO DE OBRA NACIONAL	
	TEMPORAL			ACCIDENTAL			OBRA O SERVICIO DETERMINADO			TOTAL DECRETO LEGISLATIVO N° 728	Inicio	Renovación	Subtotal		
	Inicio	Renovación	Subtotal	Inicio	Renovación	Subtotal	Inicio	Renovación	Subtotal						
ENERO	32,215	66,712	98,927	240	239	479	8,246	22,033	30,279	129,685	4,886	10,479	15,365	145,050	172
<b>TOTAL ACUMULADO</b>	<b>32,215</b>	<b>66,712</b>	<b>98,927</b>	<b>240</b>	<b>239</b>	<b>479</b>	<b>8,246</b>	<b>22,033</b>	<b>30,279</b>	<b>129,685</b>	<b>4,886</b>	<b>10,479</b>	<b>15,365</b>	<b>145,050</b>	<b>172</b>

FUENTE : MINISTERIO DE TRABAJO Y PROMOCION DEL EMPLEO  
DIRECCION REGIONAL DE TRABAJO Y PROMOCION DEL EMPLEO DE LIMA-CALLAO

ELABORADO : OFICINA DE ESTADISTICA E INFORMATICA / OFICINA DE ESTADISTICA

## CUADRO N°04

### LIMA METROPOLITANA

#### CONTRATOS PRESENTADOS DE TRABAJO DE TIEMPO PARCIAL, SEGUN ACTIVIDAD ECONOMICA ENERO 2007

ACTIVIDAD ECONOMICA	LIMA METROPOLITANA		TOTAL
	LIMA	CALLAO	
AGRICULT., GANAD., CAZA Y SILVICULTURA	1	-	1
EXPLOTACION DE MINAS Y CANTERAS	1	-	1
INDUSTRIAS MANUFACTURERAS	90	111	201
CONSTRUCCION	2	-	2
COMERCIO AL POR MAYOR Y AL POR MENOR	1,158	7	1,165
HOTELES Y RESTAURANTES	819	4	823
TRANSPORTE, ALMACENAMIENTO Y COMUNICACIONES	37	4	41
INTERMEDIACION FINANCIERA	68	-	68
ACTIVIDADES INMOBILIARIAS, EMPRESARIALES Y DE ALQUILER	1,977	21	1,998
ENSEÑANZA	929	4	933
SERVICIOS SOCIALES Y DE SALUD	25	-	25
OTRAS ACTIV. DE SERV. COMUN., SOCIALES Y PERSONALES	894	2	896
<b>TOTAL</b>	<b>6,001</b>	<b>153</b>	<b>6,154</b>

FUENTE : MINISTERIO DE TRABAJO Y PROMOCION DEL EMPLEO  
DIRECCION REGIONAL DE TRABAJO Y PROMOCION DEL EMPLEO DE LIMA-CALLAO

ELABORADO : OFICINA DE ESTADISTICA E INFORMATICA / OFICINA DE ESTADISTICA

**CUADRO N° 05**

**LIMA METROPOLITANA**

**SERVICIOS DE DEFENSA Y ASESORIA LEGAL PRESTADOS A TRABAJADORES Y EMPLEADORES, SEGUN MATERIA**

**ENERO 2007**

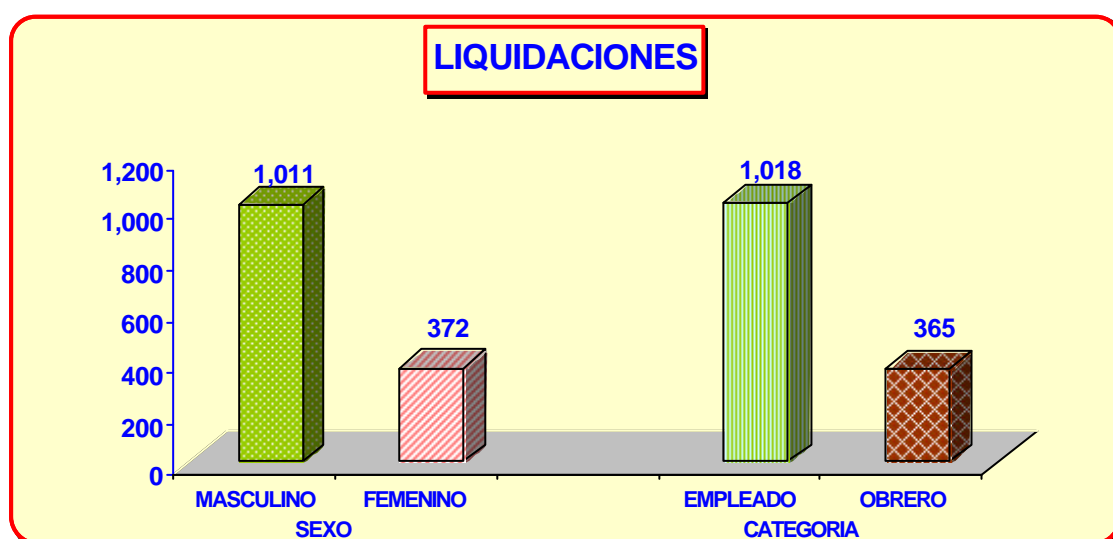
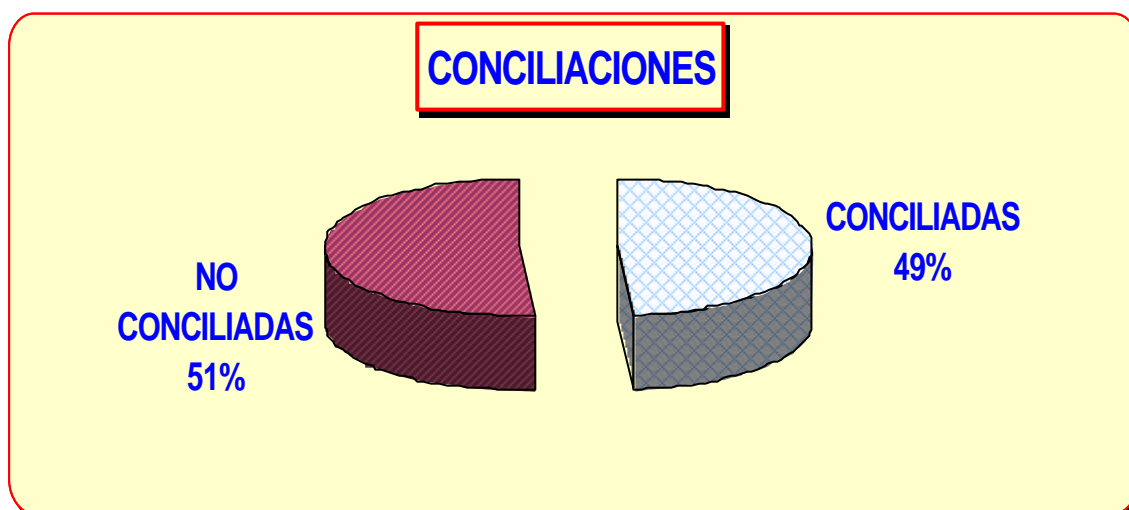
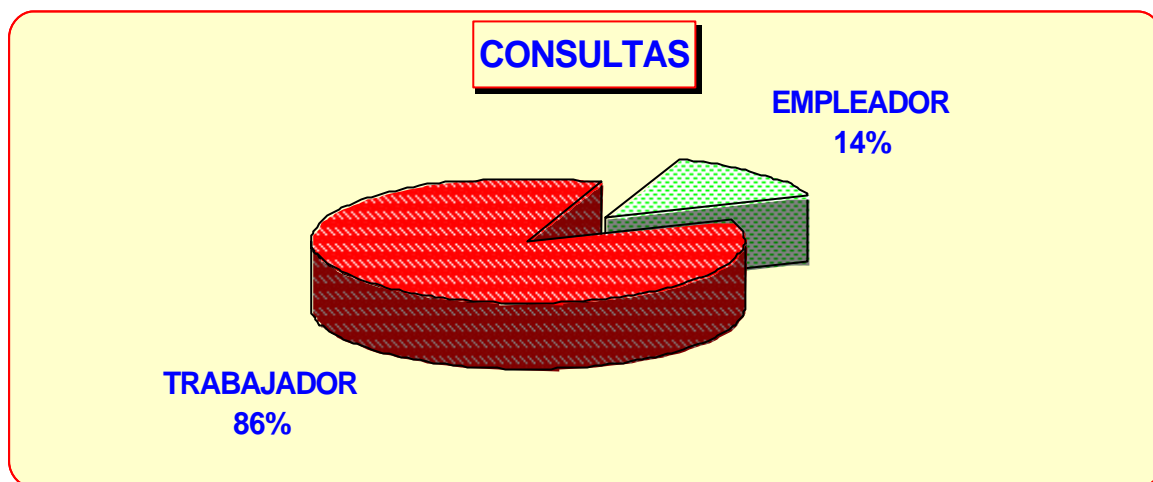
MATERIA	LIMA METROPOLITANA		
	LIMA	CALLAO	TOTAL
<b>1. CONSULTAS</b>	<b>13,183</b>	<b>1,213</b>	<b>14,396</b>
<b>1.1 EMPLEADORES</b>	<b>1,985</b>	<b>10</b>	<b>1,995</b>
- TUPA	7	3	10
- Planillas	272	4	276
- CTS	41	-	41
- Contratos	320	3	323
- Extinción de Relación Laboral	-	-	-
- Suspensión de la Relación Laboral	2	-	2
- Empresas de Servicios Especiales	4	-	4
- Otros	1,339	-	1,339
<b>1.2 TRABAJADORES</b>	<b>11,198</b>	<b>1,203</b>	<b>12,401</b>
- Beneficios Sociales	3,403	88	3,491
- CTS	58	9	67
- Despidos Arbitrarios	2,682	361	3,043
- Contrato de Trabajo	64	11	75
- Remuneraciones	105	9	114
- Hostilidad	76	-	76
- Acoso Sexual	1	-	1
- Orientación Legal	1,860	460	2,320
- Verificación Policial *	2,495	251	2,746
- Accidentes de Trabajo	18	8	26
- Otros	436	6	442
<b>2. CONCILIACIONES</b>			
2.1 CONCILIADAS	276	9	285
2.2 NO CONCILIADAS	290	10	300
2.3 ASISTENCIA DEL EMPLEADOR	214	-	214
2.4 ASISTENCIA DEL TRABAJADOR	176	3	179
2.5 INASISTENCIA DE AMBAS PARTES	110	5	115
<b>3. DEFENSA LEGAL GRATUITA</b>			
- Atención al Público	2,958	354	3,312
- Demandas Interpuestas (efectuadas)	101	13	114
- Audiencia Asistida	14	2	16
- Escritos Elaborados	529	53	582
- Notificación Atendida	1,148	130	1,278
- Sentencias	44	9	53
- Archivos Definitivos	303	13	316
<b>4. LIQUIDACIONES</b>	<b>1,309</b>	<b>74</b>	<b>1,383</b>
<b>4.1 SEXO</b>			
- Masculino	958	53	1,011
- Femenino	351	21	372
<b>4.2 CATEGORIA</b>			
- Empleado	958	60	1,018
- Obrero	351	14	365
<b>5. MULTAS IMPUESTAS</b>	42	2	44
-Monto (Nuevos Soles)	57,000	2,000	59,000
<b>6. CHARLAS INFORMATIVAS</b>	-	1	1
<b>7. COPIAS CERTIFICADAS</b>	2,147	43	2,190
<b>8. AUTOS Y PROVEIDOS</b>	3,178	12	3,190

FUENTE : MINISTERIO DE TRABAJO Y PROMOCION DEL EMPLEO  
DIRECCION REGIONAL DE TRABAJO Y PROMOCION DEL EMPLEO DE LIMA - CALLAO  
ELABORADO : OFICINA DE ESTADISTICA E INFORMATICA / OFICINA DE ESTADISTICA

\* INCLUYE ACREDITACION DE VINCULO LABORAL

## GRAFICO Nº 02

### LIMA METROPOLITANA SERVICIOS DE DEFENSA Y ASESORIA LEGAL PRESTADOS A TRABAJADORES Y EMPLEADORES ENERO 2007



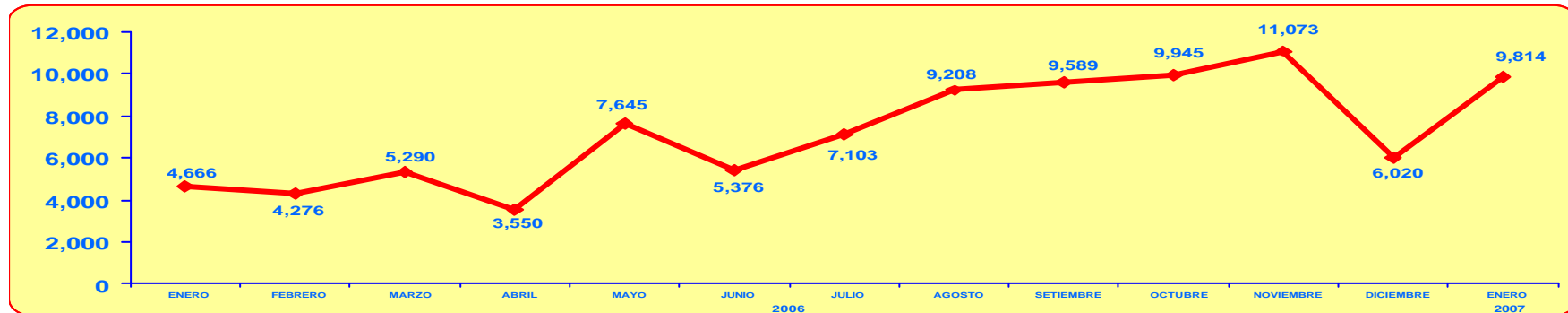


CUADRO N° 06

LIMA METROPOLITANA

CONSULTAS SOBRE MATERIA LABORAL A TRAVES DEL PROGRAMA DE DIFUSION DE LA LEGISLACION LABORAL-PRODLAB POR VIA DE ABSOLUCION, SEGUN MESES ENERO 2006 - ENERO 2007

MESES	VIA DE ABSOLUCION								TOTAL
	LLAMADA TELEFONICA		MESA DE PARTES		FACSIMIL		E-MAIL		
	EMPLEADOR	TRABAJADOR	EMPLEADOR	TRABAJADOR	EMPLEADOR	TRABAJADOR	CONSULTAS LABORALES	OTRAS CONSULTAS	
ENERO	2,861	1,005	7	14	-	1	659	119	4,666
FEBRERO	2,238	777	13	8	-	1	1,189	50	4,276
MARZO	2,392	874	16	9	3	-	1,921	75	5,290
ABRIL	1,760	618	16	10	2	2	895	247	3,550
MAYO	3,942	1,265	19	12	-	-	2,242	165	7,645
JUNIO	2,574	1,126	28	16	-	-	1,523	109	5,376
JULIO	3,299	1,296	17	3	-	-	2,423	65	7,103
AGOSTO	4,216	2,151	12	10	1	1	2,210	607	9,208
SETIEMBRE	4,316	2,175	15	7	-	-	2,763	313	9,589
OCTUBRE	4,460	2,185	9	12	-	-	2,647	632	9,945
NOVIEMBRE	4,252	2,282	7	9	-	-	3,348	1,175	11,073
DICIEMBRE	2,719	1,710	10	5	1	-	1,505	70	6,020
ENERO	4,937	2,914	7	11	-	-	1,846	99	9,814



FUENTE : MINISTERIO DE TRABAJO Y PROMOCION DEL EMPLEO  
 DIRECCION REGIONAL DE TRABAJO Y PROMOCION DEL EMPLEO DE LIMA-CALLAO  
 ELABORADO : OFICINA DE ESTADISTICA E INFORMATICA / OFICINA DE ESTADISTICA

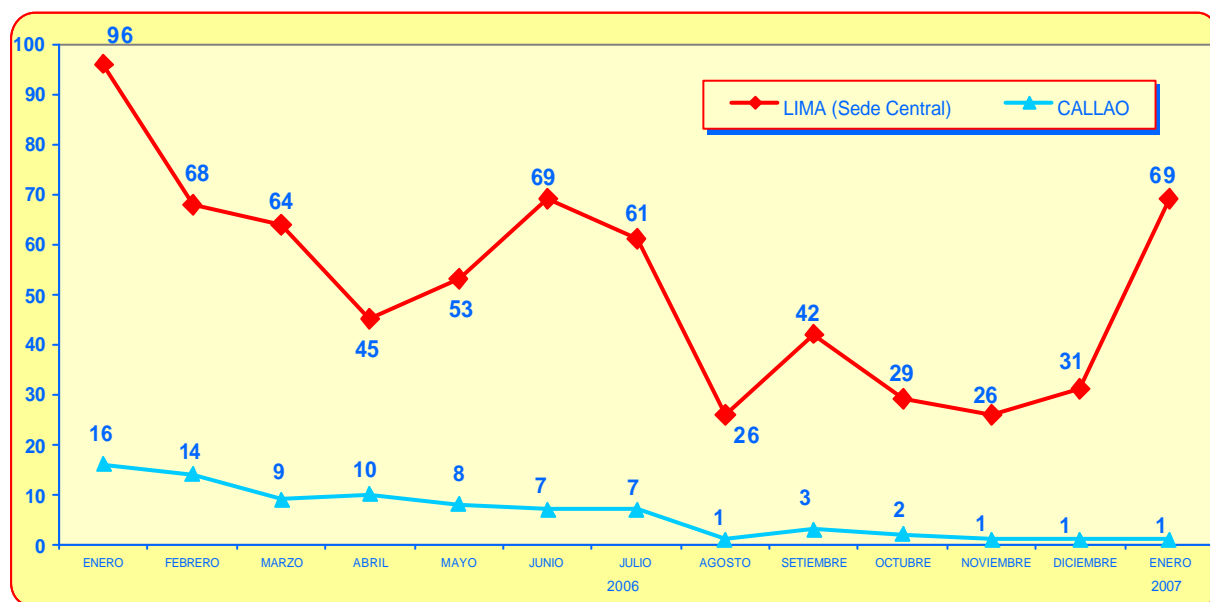
## CUADRO N° 07

### LIMA METROPOLITANA

#### REGISTRO DE AUTORIZACIONES PARA TRABAJO DEL ADOLESCENTE, SEGUN MESES

ENERO 2006 - ENERO 2007

MESES	LIMA METROPOLITANA		TOTAL
	LIMA (Sede Central)	Callao	
ENERO	96	16	112
FEBRERO	68	14	82
MARZO	64	9	73
ABRIL	45	10	55
MAYO	53	8	61
JUNIO	69	7	76
JULIO	61	7	68
AGOSTO	26	1	27
SETIEMBRE	42	3	45
OCTUBRE	29	2	31
NOVIEMBRE	26	1	27
DICIEMBRE	31	1	32
ENERO	69	1	70
<b>TOTAL</b>	<b>679</b>	<b>80</b>	<b>759</b>



FUENTE : MINISTERIO DE TRABAJO Y PROMOCION DEL EMPLEO  
DIRECCION REGIONAL DE TRABAJO Y PROMOCION DEL EMPLEO DE LIMA - CALLAO  
ELABORADO: OFICINA DE ESTADISTICA E INFORMATICA / OFICINA DE ESTADISTICA

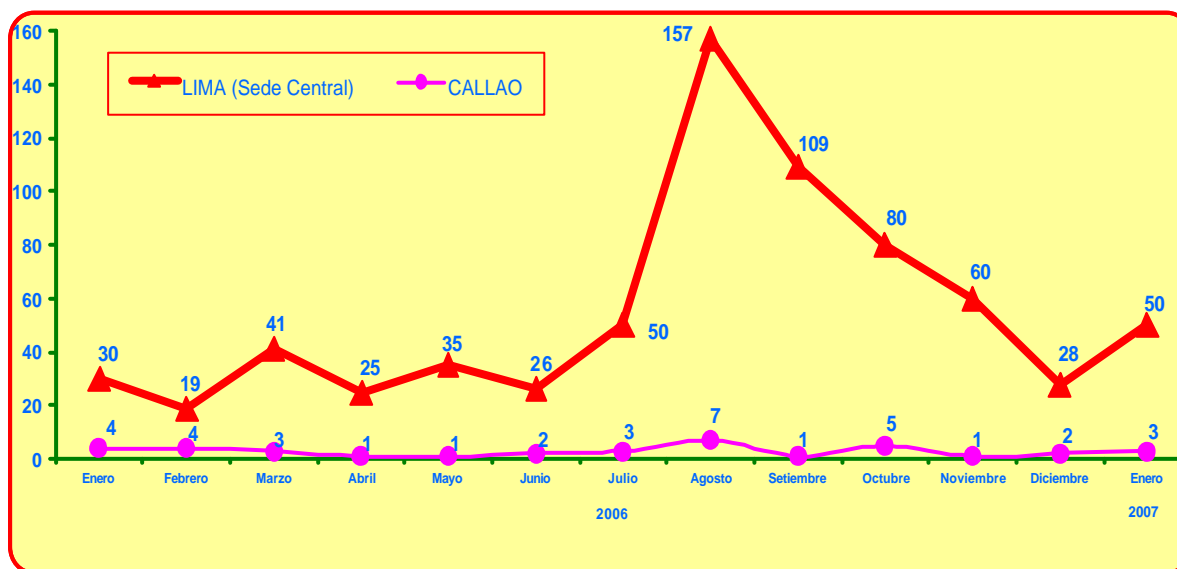
## CUADRO N° 08

### LIMA METROPOLITANA

#### ENTIDADES EMPLEADORAS QUE DESARROLLAN ACTIVIDADES DE ALTO RIESGO

ENERO 2006 - ENERO 2007

MESES	LIMA METROPOLITANA		TOTAL
	LIMA (Sede Central)	CALLAO	
ENERO	30	4	34
FEBRERO	19	4	23
MARZO	41	3	44
ABRIL	25	1	26
MAYO	35	1	36
JUNIO	26	2	28
JULIO	50	3	53
AGOSTO	157	7	164
SETIEMBRE	109	1	110
OCTUBRE	80	5	85
NOVIEMBRE	60	1	61
DICIEMBRE	28	2	30
ENERO	50	3	53



FUENTE : MINISTERIO DE TRABAJO Y PROMOCION DEL EMPLEO  
DIRECCION REGIONAL DE TRABAJO Y PROMOCION DEL EMPLEO DE LIMA-CALLAO  
ELABORADO : OFICINA DE ESTADISTICA E INFORMATICA / OFICINA DE ESTADISTICA

**CUADRO N° 09**

**NIVEL NACIONAL**

**HUELGAS, TRABAJADORES COMPRENDIDOS Y HORAS - HOMBRE  
PERDIDAS EN EL SECTOR PRIVADO, SEGUN CAUSAS**

**ENERO 2007**

CAUSAS	HUELGAS	TRABAJADORES COMPRENDIDOS	HORAS - HOMBRE PERDIDAS
<b>ECONOMICO - REMUNERATIVO</b>	<b>1</b>	<b>180</b>	<b>1,440</b>
Solución de Pliego de Reclamos	1	180	1,440
<b>FALTA A LOS DERECHOS LABORALES</b>	<b>1</b>	<b>320</b>	<b>2,808</b>
Reducción de Personal, Despido masivo sin causa justificada	1	320	2,808
<b>TOTAL</b>	<b>2</b>	<b>500</b>	<b>4,248</b>

FUENTE : MINISTERIO DE TRABAJO Y PROMOCION DEL EMPLEO  
DIRECCIONES REGIONALES / ZONAS DE TRABAJO.  
ELABORADO : OFICINA DE ESTADISTICA E INFORMATICA / OFICINA DE ESTADISTICA.

**CUADRO N° 10**

**NIVEL NACIONAL**

**HUELGAS, TRABAJADORES COMPRENDIDOS Y HORAS - HOMBRE PERDIDAS  
EN EL SECTOR PRIVADO, SEGUN ACTIVIDAD ECONOMICA**

**ENERO 2007**

AÑO	HUELGAS	TRABAJADORES COMPRENDIDOS	HORAS - HOMBRE
2006	8	2,617	75,744
2007	2	500	4,248
VARIACION PORCENTUAL MENSUAL 2005/2006	<b>-75</b>	<b>-81</b>	<b>-94</b>

NOTA: PERIODO DE REFERENCIA DE AMBOS AÑOS MES DE ENERO

ACTIVIDAD ECONOMICA	HUELGAS	TRABAJADORES COMPRENDIDOS	HORAS - HOMBRE PERDIDAS *
CONSTRUCCION	-	-	248
TRANSPORTE, ALMACENAMIENTO Y COMUNICACIONES	2	500	4,000
<b>TOTAL</b>	<b>2</b>	<b>500</b>	<b>4,248</b>

FUENTE : MINISTERIO DE TRABAJO Y PROMOCION DEL EMPLEO  
DIRECCIONES REGIONALES / ZONAS DE TRABAJO  
ELABORADO : OFICINA DE ESTADISTICA E INFORMATICA / OFICINA DE ESTADISTICA  
\* : INCLUYE HORAS-HOMBRE PERDIDAS GENERADAS POR HUELGAS PROVENIENTES DEL MES ANTERIOR.

**CUADRO N°11**

**LIMA METROPOLITANA**

**REGISTRO SINDICAL, CAMBIO DE JUNTA DIRECTIVA, CANCELACION DEL  
REGISTRO Y REFORMA DE ESTATUTOS EN EL SECTOR PRIVADO  
ENERO 2007**

REGISTROS	LIMA METROPOLITANA		TOTAL
	LIMA	CALLAO	
<b>REGISTRO SINDICAL</b>	<b>8</b>	-	<b>8</b>
- DELEGADOS	1	-	1
- SINDICATOS	7	-	7
- FEDERACIONES	-	-	-
<b>CAMBIO DE JUNTA DIRECTIVA</b>	<b>14</b>	-	<b>14</b>
<b>CANCELACIÓN DEL REGISTRO SINDICAL</b>	<b>1</b>	-	<b>1</b>
<b>REFORMA DE ESTATUTOS</b>	<b>4</b>	-	<b>4</b>

FUENTE : MINISTERIO DE TRABAJO Y PROMOCION DEL EMPLEO  
DIRECCION REGIONAL DE TRABAJO Y PROMOCION DEL EMPLEO DE LIMA-CALLAO  
ELABORADO : OFICINA DE ESTADISTICA E INFORMATICA / OFICINA DE ESTADISTICA

**CUADRO N° 12**

**LIMA METROPOLITANA**

**REGISTRO SINDICAL, CAMBIO DE JUNTA DIRECTIVA, MODIFICACION DE ESTATUTOS  
DE SERVIDORES PUBLICOS - ROSSP  
ENERO 2007**

LIMA METROPOLITANA	INSCRIPCION AUTOMATICA (INAP)	REGIMEN PUBLICO				REGIMEN PRIVADO				REGIMEN MIXTO			
		SINDICATOS	FEDERACIONES	CAMBIO DE JUNTA DIRECTIVA	MODIFICACION DE ESTATUTOS	SINDICATOS	FEDERACIONES	CAMBIO DE JUNTA DIRECTIVA	MODIFICACION DE ESTATUTO	SINDICATOS	FEDERACIONES	CAMBIO DE JUNTA DIRECTIVA	MODIFICACION DE ESTATUTOS
LIMA	-	2	-	3	1	1	-	3	1	-	-	-	-
CALLAO	-	-	-	-	-	-	-	-	-	-	-	-	-
<b>TOTAL</b>	-	<b>2</b>	-	<b>3</b>	<b>1</b>	<b>1</b>	-	<b>3</b>	<b>1</b>	-	-	-	-

FUENTE : MINISTERIO DE TRABAJO Y PROMOCION DEL EMPLEO  
DIRECCION REGIONAL DE TRABAJO Y PROMOCION DEL EMPLEO DE LIMA-CALLAO  
ELABORADO : OFICINA DE ESTADISTICA E INFORMATICA / OFICINA DE ESTADISTICA

## CUADRO N°13

LIMA METROPOLITANA

### SERVICIOS PRESTADOS EN MATERIA DE DEFENSA Y ASESORIA LEGAL A TRABAJADORES (PATROCINIO JURIDICO) ENERO 2007

MES	SERVICIO DE PATROCINIO JURIDICO							
	ATENCION AL PUBLICO	DEMANDAS INTERPUESTAS					SENTENCIAS	PROCESOS CONCLUIDOS
		BENEFICIOS SOCIALES	DESPIDOS ARBITRARIOS	EJECUCION DE ACTAS	OTROS	TOTAL		
ENERO	3,312	58	50	11	4	123	53	316
TOTAL ACUMULADO	3,312	58	50	11	4	123	53	316

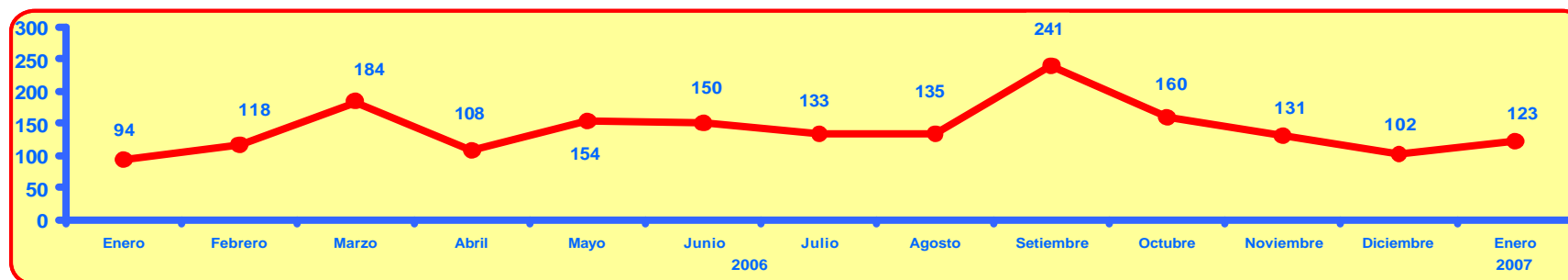
FUENTE : MINISTERIO DE TRABAJO Y PROMOCION DEL EMPLEO  
DIRECCION REGIONAL DE TRABAJO Y PROMOCION DEL EMPLEO DE LIMA-CALLAO

ELABORADO : OFICINA DE ESTADISTICA E INFORMATICA / OFICINA DE ESTADISTICA

## GRAFICO N° 03

LIMA METROPOLITANA

### DEMANDAS INTERPUESTAS POR EL MTPE, SEGUN MESES ENERO 2006 - ENERO 2007



FUENTE : MINISTERIO DE TRABAJO Y PROMOCION DEL EMPLEO  
DIRECCION REGIONAL DE TRABAJO Y PROMOCION DEL EMPLEO DE LIMA-CALLAO

ELABORADO : OFICINA DE ESTADISTICA E INFORMATICA / OFICINA DE ESTADISTICA

LIMA METROPOLITANA

CONVENIOS COLECTIVOS REGISTRADOS POR CATEGORIA OCUPACIONAL, ETAPAS DE SOLUCION, VIGENCIA, CONDICIONES REMUNERATIVAS (NUEVOS SOLES), BONIFICACIONES Y/O ASIGNACIONES, SEGUN EMPRESAS

ENERO 2007

RAZON SOCIAL	ACTV. ECONOMICA	ORGANISMO SINDICAL	ETAPA DE SOLUC.	FECHA DE :					AUMENTO GENERAL		CLAUSULA DE SALVAGUARDA MENSUAL Y/O DIARIO	BONIFIC. UNICA POR PRODUCTIV.	BONIFIC. EXTRAORD. UNICA VEZ	BONIFIC. CIERRE PLIEGO	OTRAS ASIGNACIONES Y/O BONIFICACIONES						
				PRESENTACION	SOLUCION	NRO. DIAS	VIGENCIA		EMPLEADO (MENSUAL)	OBRERO (DIARIO)					ESPOSA	HIJO	FALLECIMIENTO		ESCOLARIDAD	OTROS	
							INICIO	TERMINO									TRABAJADOR	FAMILIA			
<b>LIMA</b>																					
ASOCIACION CULTURAL DRAMA	O	D-E	ND	CC	01/01/2007	-	01/01/2007	30/09/2007	X/CATEGORIA	-	-	-	-	X/CATEGORIA	-	-	-	-	-	1/	
LAS LOMAS SAC.	F	D-O	ND	CC	02/01/2007	-	02/01/2007	TERMINO OBRA	-	32.70	-	-	-	-	-	-	-	-	30 JB	1/	
LUZ DEL SUR S.A.A.	E	EO	ND		13/11/2006	12/01/2007	59.00	01/01/2007	31/12/2007	115.00	3.83	-	-	-	1,700.00	81.86	42.00	6,100.00	4,800.00	573.42	1/
LIMA GOLF CLUB	O	O	ND		18/04/2006	13/01/2007	265.00	04/06/2006	03/06/2007	-	1.00	-	-	-	332.00	-	-	-	-	-	-
ASOCIACION CULTURAL DRAMA	O	D-E	ND	CC	13/01/2007	-	13/01/2007	25/02/2007	150.00	-	-	-	-	-	Si	-	-	-	-	-	-
CLUB NACIONAL	O	O	ND		24/11/2006	15/01/2007	51.00	01/12/2006	30/11/2007	-	1.05	-	-	-	115.00	-	-	2RMB	-	250.00	1/
SILBAUT S.A.	D	D-O	ND		20/06/2006	23/01/2007	213.00	17/07/2006	16/07/2007	-	-	-	-	200.00	-	-	-	-	-	-	2/
CIA. MINERA E INDUSTRIAL SAGITARIO S.A.	D	O	ND		16/08/2006	29/01/2007	163.00	01/09/2006	31/08/2007	-	1.50	-	-	-	-	-	-	-	-	-	2/
<b>CALLAO</b>																					
ASOCIACION JUDIA DEL PERU - CEMENTERIO ISRAELITA	O	D-O	ND		18/12/2006	16/01/2007	28.00	01/01/2007	31/12/2007	-	3/	-	-	-	-	-	-	-	-	-	-

ACTIVIDAD ECONOMICA

FUENTE : MINISTERIO DE TRABAJO Y PROMOCION DEL EMPLEO

DIRECCION REGIONAL DE TRABAJO Y PROMOCION DEL EMPLEO DE LIMA - CALLAO

ELABORADO : OFICINA DE ESTADISTICA E INFORMATICA / OFICINA DE ESTADISTICA

1/ : FIESTAS PATRIAS, VACACIONES, NAVIDAD, PRODUCCION, BOTQUIN, NACIMIENTO DE HIJO, CATEGORIZACION, BONIFICACIONES ESPECIALES, BONIFICACION COMPENSATORIA POR PRORROGA DE PLIEGO, PRIMA TEXTIL ETC.

2/ : AMBAS PARTES ACUERDAN MANTENER EN VIGENCIA LOS BENEFICIOS Y/O CONDICIONES OBTENIDOS EN PACTOS ANTERIORES.

3/ : CRITERIO DE LA EMPRESA

D - INDUSTRIA MANUFACTURERA

E - ELECTRICIDAD, GAS Y AGUA

F - CONSTRUCCION

O - OTRAS ACTIVIDADES DE SERVICIOS COMUNITARIOS

O : OBREROS

ND : NEGOCIACION DIRECTA

CC : CONVENIO COLECTIVO

JB : JORNAL BASICO

E/O : EMPLEADOS Y OBREROS

D-E : DELEGADO DE EMPLEADOS

D-O : DELEGADO DE OBREROS

RMB : REMUNERACION MENSUAL BASICA