

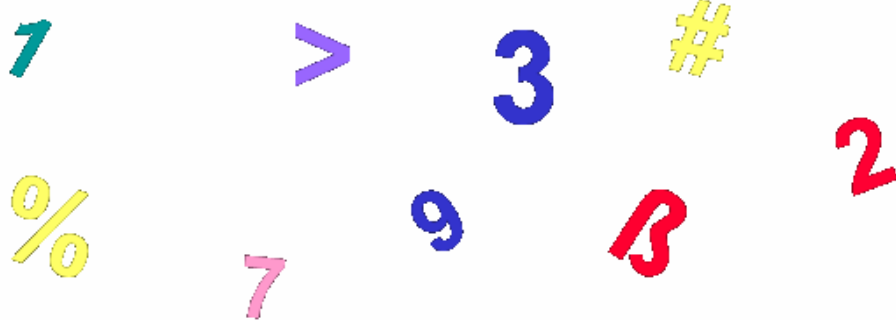


MINISTERIO DE TRABAJO  
Y PROMOCIÓN DEL EMPLEO


AÑO 12

ENERO 2008

Nº 01



## *Leyendo Números...*



OFICINA DE ESTADÍSTICA E INFORMÁTICA  
OFICINA DE ESTADÍSTICA

LIMA - PERÚ

## CUADRO N°01

LIMA METROPOLITANA

### PLIEGOS DE RECLAMOS PRESENTADOS Y CONVENIOS COLECTIVOS REGISTRADOS POR ETAPAS DE SOLUCIÓN, SEGÚN ACTIVIDAD ECONÓMICA

ENERO 2008

| ACTIVIDAD ECONÓMICA                          | PRESENTADOS | ETAPA DE SOLUCIÓN 1/ |              |               |                   | TOTAL     |
|--|-------------|----------------------|--------------|---------------|-------------------|-----------|
|  |             | NEGOCIACIÓN DIRECTA  | CONCILIACIÓN | EXTRA PROCESO | ARBITRAJE         |           |
|  |             |                      |              |               | ACUERDO DE PARTES |           |
| AGRICULTURA, GANADERÍA, CAZA, SILVICULTURA   | -           | -                    | -            | -             | -                 | -         |
| PESCA  | -           | -                    | -            | -             | -                 | -         |
| EXPLOTACIÓN DE MINAS Y CANTERAS              | -           | 1                    | -            | -             | -                 | 1         |
| INDUSTRIA MANUFACTURERA                      | 8           | 2                    | 1            | -             | -                 | 3         |
| SUMINISTRO DE ELECTRICIDAD, GAS Y AGUA       | -           | 1                    | -            | -             | -                 | 1         |
| CONSTRUCCIÓN                                 | -           | 2                    | -            | -             | -                 | 2         |
| COMERCIO AL POR MAYOR Y MENOR                | -           | -                    | -            | -             | -                 | -         |
| HOTELES Y RESTAURANTES                       | 1           | -                    | -            | -             | -                 | -         |
| TRANSPORTES, ALMACENAMIENTO Y COMUNICACIONES | 5           | 1                    | -            | -             | -                 | 1         |
| INTERMEDIACIÓN FINANCIERA                    | 1           | -                    | -            | -             | -                 | -         |
| ACTIV. INMOBILIARIAS, EMP. Y DE ALQUILER     | -           | -                    | -            | -             | -                 | -         |
| ADMINISTRACIÓN PÚBLICA Y DEFENSA             | 5           | -                    | -            | -             | -                 | -         |
| ENSEÑANZA                                    | 2           | -                    | -            | -             | -                 | -         |
| SERVICIOS SOCIALES Y DE SALUD                | 2           | -                    | -            | -             | -                 | -         |
| OTRAS ACT. DE SERVICIOS SOCIALES Y COMUNALES | 3           | 4                    | -            | -             | -                 | 4         |
| <b>TOTAL</b>                                 | <b>27</b>   | <b>11</b>            | <b>1</b>     | <b>-</b>      | <b>-</b>          | <b>12</b> |

FUENTE : MINISTERIO DE TRABAJO Y PROMOCIÓN DEL EMPLEO  
DIRECCIÓN REGIONAL DE TRABAJO Y PROMOCIÓN DEL EMPLEO DE LIMA - CALLAO

ELABORADO : OFICINA DE ESTADÍSTICA E INFORMÁTICA / OFICINA DE ESTADÍSTICA

1/ : Incluye pliegos de reclamos presentados en años anteriores y solucionados a la fecha.

CUADRO Nº 02

LIMA METROPOLITANA

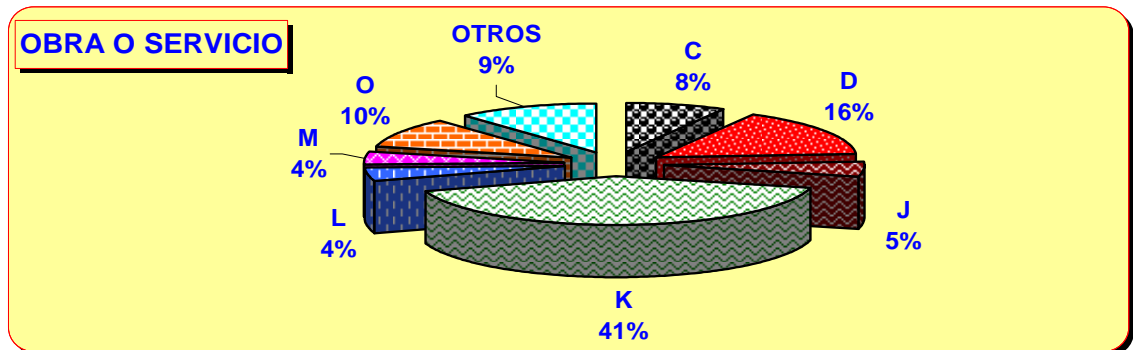
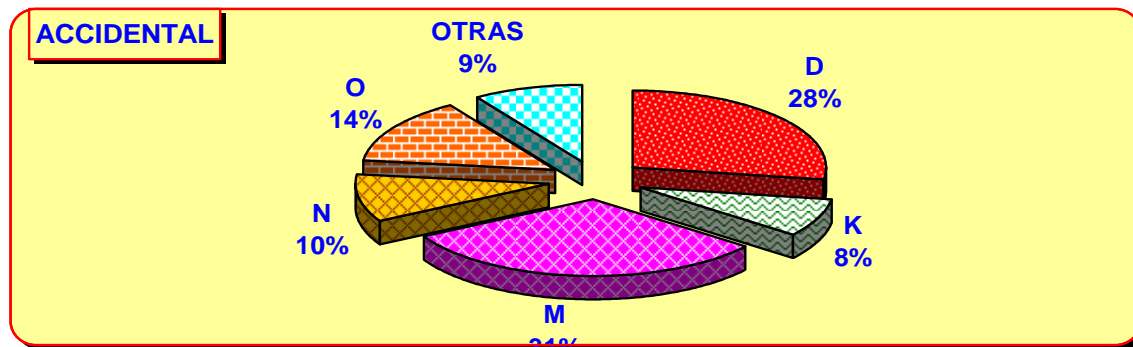
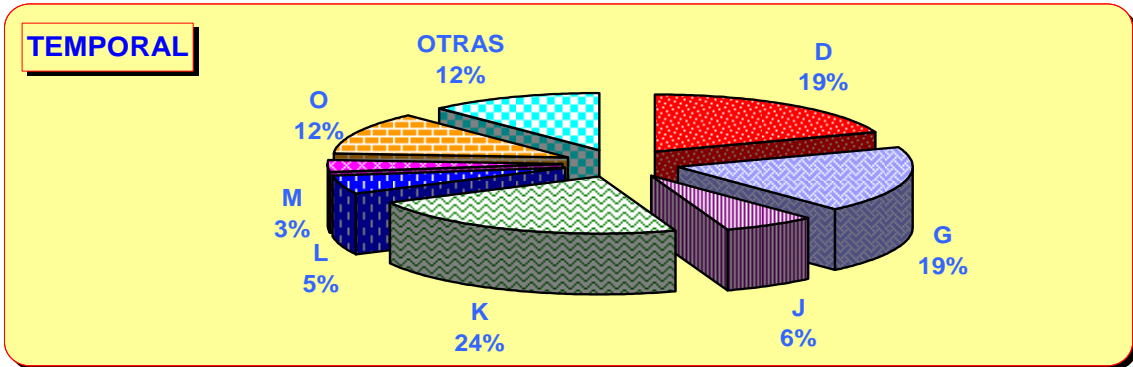
CONTRATOS PRESENTADOS DE MANO DE OBRA NACIONAL POR MODALIDAD Y NATURALEZA, SEGÚN ACTIVIDAD ECONÓMICA  
 TEXTO ÚNICO ORDENADO DEL DECRETO LEGISLATIVO Nº 728  
 ENERO 2008

| ACTIVIDAD ECONÓMICA                         | MODALIDAD     |               |              |                |            |            |          |            |                             |               |              | TOTAL         |                |
|---|---------------|---------------|--------------|----------------|------------|------------|----------|------------|-----------------------------|---------------|--------------|---------------|----------------|
|   | TEMPORAL      |               |              |                | ACCIDENTAL |            |          |            | OBRA O SERVICIO DETERMINADO |               |              |               |                |
|   | ARTÍCULO      |               |              | SUBTOTAL       | ARTÍCULO   |            |          | SUBTOTAL   | ARTÍCULO                    |               |              |               | SUBTOTAL       |
|   | 57º           | 58º           | 59º          |                | 60º        | 61º        | 62º      |            | 63º                         | 64º           | 65º          |               |                |
| AGRICULTURA, GANADERÍA, CAZA Y SILVICULTURA | 89            | 75            | -            | 164            | -          | -          | -        | -          | 44                          | -             | -            | 44            | 208            |
| PESCA                                       | 205           | -             | -            | 205            | -          | -          | -        | -          | -                           | 98            | -            | 98            | 303            |
| EXPLOTACIÓN DE MINAS Y CANTERAS             | 1,293         | 290           | -            | 1,583          | -          | 10         | -        | 10         | 2,802                       | 554           | -            | 3,356         | 4,949          |
| INDUSTRIA MANUFACTURERA                     | 16,920        | 9,361         | 56           | 26,337         | 128        | 9          | -        | 137        | 3,776                       | 2,758         | 44           | 6,578         | 33,052         |
| SUMINISTRO ELECTRICIDAD, GAS Y AGUA         | 9             | -             | -            | 9              | -          | -          | -        | -          | 49                          | -             | -            | 49            | 58             |
| CONSTRUCCIÓN                                | 1,218         | 61            | -            | 1,279          | -          | -          | -        | -          | 946                         | 135           | -            | 1,081         | 2,360          |
| COMERCIO AL POR MAYOR Y MENOR               | 17,451        | 8,038         | 107          | 25,596         | -          | 26         | -        | 26         | 1,290                       | 253           | 83           | 1,626         | 27,248         |
| HOTELES Y RESTAURANTES                      | 3,371         | 246           | -            | 3,617          | -          | -          | -        | -          | 92                          | -             | -            | 92            | 3,709          |
| TRANSPORTE, ALMACEN. Y COMUNICACIONES       | 3,815         | 2,088         | -            | 5,903          | -          | -          | -        | -          | 893                         | 257           | 13           | 1,163         | 7,066          |
| INTERMEDIACIÓN FINANCIERA                   | 6,234         | 2,521         | -            | 8,755          | -          | -          | -        | -          | 2,057                       | -             | -            | 2,057         | 10,812         |
| ACTIV. INMOB., EMPRESARIALES Y DE ALQUILER  | 24,882        | 5,930         | 257          | 31,069         | 30         | 10         | -        | 40         | 9,105                       | 7,269         | 603          | 16,977        | 48,086         |
| ADMINISTRACIÓN PÚBLICA Y DEFENSA            | 5,529         | 1,466         | -            | 6,995          | -          | 10         | -        | 10         | 1,805                       | -             | -            | 1,805         | 8,810          |
| ENSEÑANZA                                   | 3,875         | 506           | 5            | 4,386          | 30         | 118        | 9        | 157        | 1,771                       | 24            | -            | 1,795         | 6,338          |
| SERVICIOS SOCIALES Y DE SALUD               | 3,185         | 51            | -            | 3,236          | -          | 49         | -        | 49         | 401                         | 49            | -            | 450           | 3,735          |
| OTRAS ACTIV. SERV. COMUNALES Y SOCIALES     | 9,673         | 5,590         | 1,205        | 16,468         | 59         | 10         | -        | 69         | 2,264                       | 1,129         | 647          | 4,040         | 20,577         |
| ORGANIZ. Y ÓRGANOS EXTRATERRITORIALES       | 51            | -             | 9            | 60             | -          | -          | -        | -          | 161                         | -             | -            | 161           | 221            |
| <b>T O T A L</b>                            | <b>97,800</b> | <b>36,223</b> | <b>1,639</b> | <b>135,662</b> | <b>247</b> | <b>242</b> | <b>9</b> | <b>498</b> | <b>27,456</b>               | <b>12,526</b> | <b>1,390</b> | <b>41,372</b> | <b>177,532</b> |

FUENTE : MINISTERIO DE TRABAJO Y PROMOCIÓN DEL EMPLEO  
 DIRECCIÓN REGIONAL DE TRABAJO Y PROMOCIÓN DEL EMPLEO DE LIMA - CALLAO  
 ELABORADO : OFICINA DE ESTADÍSTICA E INFORMÁTICA / OFICINA DE ESTADÍSTICA  
 EN BASE A MUESTRAS MENSUALES

GRÁFICO Nº 01

LIMA METROPOLITANA  
 CONTRATOS PRESENTADOS DE MANO DE OBRA NACIONAL POR  
 MODALIDAD, SEGÚN ACTIVIDAD ECONÓMICA  
 DECRETO LEGISLATIVO Nº 728  
 ENERO 2008



FUENTE : MINISTERIO DE TRABAJO Y PROMOCIÓN DEL EMPLEO  
 DIRECCIÓN REGIONAL DE TRABAJO Y PROMOCIÓN DEL EMPLEO DE LIMA - CALLAO  
 ELABORADO : OFICINA DE ESTADÍSTICA E INFORMÁTICA / OFICINA DE ESTADÍSTICA

ACTIVIDAD ECONÓMICA (CIU):

A - AGRICULTURA, GANADERÍA, CAZA Y SILVICULTURA  
 B - PESCA  
 C - EXPLOTACIÓN DE MINAS Y CANTERAS  
 D - INDUSTRIA MANUFACTURERA  
 E - SUMINISTRO DE ELECTRICIDAD, GAS Y AGUA  
 F - CONSTRUCCIÓN  
 G - COMERCIO AL POR MAYOR Y AL POR MENOR  
 H - HOTELES Y RESTAURANTES  
 I - TRANSPORTE, ALMACENAMIENTO Y COMUNICACIONES

J - INTERMEDIACIÓN FINANCIERA  
 K - ACTIVIDADES INMOBIL., EMPRESARIALES Y DE ALQUILER  
 L - ADMINISTRACIÓN PÚBLICA Y DEFENSA  
 M - ENSEÑANZA  
 N - SERVICIOS SOCIALES Y DE SALUD  
 O - OTRAS ACTIVIDADES DE SERVICIOS COMUNITARIOS  
 P - HOGARES PRIVADOS CON SERVICIO DOMÉSTICO  
 Q - ORGANIZACIONES Y ÓRGANOS EXTRATERRITORIALES

CUADRO N° 03

LIMA METROPOLITANA

CONTRATOS PRESENTADOS DE MANO DE OBRA NACIONAL POR INICIO Y RENOVACIÓN, Y MANO DE OBRA EXTRANJERA  
ENERO 2008

| MES             | CONTRATOS DE MANO DE OBRA NACIONAL         |            |          |            |            |          |                             |            |          |                                  |   |            |        | CONTRATOS DE MANO DE OBRA EXTRANJERA (D. LEG.N° 689) |  |
|-----------------|--|------------|----------|------------|------------|----------|-----------------------------|------------|----------|----------------------------------|---|------------|--------|--|--|
|                 | LEY DE FOMENTO DEL EMPLEO (D. LEG. N° 728) |            |          |            |            |          |                             |            |          |                                  | PROMOCIÓN A LA EXPORTACIÓN NO TRADICIONAL (D. LEY N° 22342) |            |        |  | TOTAL CONTRATOS DE MANO DE OBRA NACIONAL |
|                 | TEMPORAL                                   |            |          | ACCIDENTAL |            |          | OBRA O SERVICIO DETERMINADO |            |          | TOTAL DECRETO LEGISLATIVO N° 728 | INICIO  | RENOVACIÓN | TOTAL  |  |  |
|                 | INICIO                                     | RENOVACIÓN | SUBTOTAL | INICIO     | RENOVACIÓN | SUBTOTAL | INICIO                      | RENOVACIÓN | SUBTOTAL |                                  |   |            |        |  |  |
| ENERO           | 48,540                                     | 87,122     | 135,662  | 295        | 203        | 498      | 13,750                      | 27,622     | 41,372   | 177,532                          | 3,384   | 17,311     | 20,695 | 198,227  | 333                                      |
| TOTAL ACUMULADO | 48,540                                     | 87,122     | 135,662  | 295        | 203        | 498      | 13,750                      | 27,622     | 41,372   | 177,532                          | 3,384   | 17,311     | 20,695 | 198,227  | 333                                      |

FUENTE : MINISTERIO DE TRABAJO Y PROMOCIÓN DEL EMPLEO  
DIRECCIÓN REGIONAL DE TRABAJO Y PROMOCIÓN DEL EMPLEO DE LIMA - CALLAO  
ELABORADO : OFICINA DE ESTADÍSTICA E INFORMÁTICA / OFICINA DE ESTADÍSTICA

## CUADRO N° 04

### LIMA METROPOLITANA

### CONTRATOS PRESENTADOS DE TRABAJO DE TIEMPO PARCIAL, SEGÚN ACTIVIDAD ECONÓMICA

ENERO 2008

| ACTIVIDAD ECONÓMICA                                    | LIMA METROPOLITANA |            |              |
|--|--------------------|------------|--------------|
|  | LIMA               | CALLAO     | TOTAL        |
| INDUSTRIAS MANUFACTURERAS                              | 88                 | 2          | 90           |
| SUMINISTRO DE ELECTRICIDAD, GAS Y AGUA                 | 1                  | -          | 1            |
| CONSTRUCCIÓN   | -                  | 1          | 1            |
| COMERCIO AL POR MAYOR Y AL POR MENOR                   | 1,923              | 14         | 1,937        |
| HOTELES Y RESTAURANTES                                 | 1,179              | -          | 1,179        |
| TRANSPORTE, ALMACENAMIENTO Y COMUNICACIONES            | 38                 | 84         | 122          |
| INTERMEDIACIÓN FINANCIERA                              | 177                | -          | 177          |
| ACTIVIDADES INMOBILIARIAS, EMPRESARIALES Y DE ALQUILER | 3,119              | 29         | 3,148        |
| ENSEÑANZA  | 1,762              | 17         | 1,779        |
| SERVICIOS SOCIALES Y DE SALUD                          | 37                 | -          | 37           |
| OTRAS ACTIV. DE SERV. COMUN., SOCIALES Y PERSONALES    | 600                | 105        | 705          |
| <b>T O T A L</b>                                       | <b>8,924</b>       | <b>252</b> | <b>9,176</b> |

**FUENTE** : MINISTERIO DE TRABAJO Y PROMOCIÓN DEL EMPLEO  
DIRECCIÓN REGIONAL DE TRABAJO Y PROMOCIÓN DEL EMPLEO DE LIMA-CALLAO  
**ELABORADO** : OFICINA DE ESTADÍSTICA E INFORMÁTICA / OFICINA DE ESTADÍSTICA

**CUADRO Nº 05**

**LIMA METROPOLITANA**

**SERVICIO DE DEFENSA Y ASESORÍA LEGAL PRESTADO A TRABAJADORES Y  
EMPLEADORES, SEGÚN MATERIA  
ENERO 2008**

| MATERIA                              | LIMA METROPOLITANA |              |               |
|--------------------------------------|--------------------|--------------|---------------|
|                                      | LIMA               | CALLAO       | TOTAL         |
| <b>1. CONSULTAS</b>                  | <b>16,884</b>      | <b>1,607</b> | <b>18,491</b> |
| <b>1.1 EMPLEADOR</b>                 | <b>3,184</b>       | <b>5</b>     | <b>3,189</b>  |
| - TUPA                               | 64                 | 1            | 65            |
| - Planillas                          | 753                | 3            | 756           |
| - CTS                                | 42                 | 1            | 43            |
| - Contratos                          | 406                | -            | 406           |
| - Extinción de Relación Laboral      | 27                 | -            | 27            |
| - Suspensión de la Relación Laboral  | 12                 | -            | 12            |
| - Empresas de Servicios Especiales   | 14                 | -            | 14            |
| - Otros                              | 1,866              | -            | 1,866         |
| <b>1.2 TRABAJADORES</b>              | <b>13,700</b>      | <b>1,602</b> | <b>15,302</b> |
| - Beneficios Sociales                | 4,199              | 137          | 4,336         |
| - CTS                                | 54                 | 52           | 106           |
| - Despidos Arbitrarios               | 2,423              | 138          | 2,561         |
| - Contrato de Trabajo                | 113                | 43           | 156           |
| - Remuneraciones                     | 139                | -            | 139           |
| - Hostilidad                         | 95                 | 8            | 103           |
| - Acoso Sexual                       | -                  | -            | -             |
| - Orientación Legal                  | 3,530              | 789          | 4,319         |
| - Verificación Policial *            | 2,291              | 423          | 2,714         |
| - Accidentes de Trabajo              | 50                 | 5            | 55            |
| - Otros                              | 806                | 7            | 813           |
| <b>2. CONCILIACIONES</b>             |                    |              |               |
| 2.1 CONCILIADAS                      | 183                | 14           | <b>197</b>    |
| 2.2 NO CONCILIADAS                   | 275                | 14           | <b>289</b>    |
| 2.3 ASISTENCIA DEL EMPLEADOR         | 119                | 4            | 123           |
| 2.4 ASISTENCIA DEL TRABAJADOR        | 103                | 5            | 108           |
| 2.5 INASISTENCIA DE AMBAS PARTES     | 66                 | 2            | 68            |
| <b>3. DEFENSA LEGAL GRATUITA</b>     |                    |              |               |
| - Atención al Público                | 3,111              | 232          | 3,343         |
| - Demandas Interpuestas (efectuadas) | 222                | 26           | 248           |
| - Audiencia Asistida                 | 3                  | 4            | 7             |
| - Escritos Elaborados                | 314                | 23           | 337           |
| - Notificación Atendida              | 957                | 158          | 1,115         |
| - Sentencias                         | 49                 | 5            | 54            |
| - Archivos Definitivos               | 6                  | 10           | 16            |
| <b>4. LIQUIDACIONES</b>              | <b>1,411</b>       | <b>114</b>   | <b>1,525</b>  |
| <b>4.1 SEXO</b>                      |                    |              |               |
| - Masculino                          | 873                | 85           | 958           |
| - Femenino                           | 538                | 29           | 567           |
| <b>4.2 CATEGORÍA</b>                 |                    |              |               |
| - Empleado                           | 1,069              | 102          | 1,171         |
| - Obrero                             | 342                | 12           | 354           |
| <b>5. MULTAS IMPUESTAS</b>           | 60                 | 2            | 62            |
| - Monto (en nuevos soles)            | 80,000             | 2,000        | 82,000        |
| <b>6. CHARLAS INFORMATIVAS</b>       | -                  | 1            | 1             |
| <b>7. COPIAS CERTIFICADAS</b>        | 150                | -            | 150           |
| <b>8. AUTOS Y PROVEIDOS</b>          | 4,214              | 58           | 4,272         |

FUENTE : MINISTERIO DE TRABAJO Y PROMOCIÓN DEL EMPLEO

DIRECCIÓN REGIONAL DE TRABAJO Y PROMOCIÓN DEL EMPLEO DE LIMA - CALLAO

ELABORADO : OFICINA DE ESTADÍSTICA E INFORMÁTICA / OFICINA DE ESTADÍSTICA

\* INCLUYE ACREDITACIÓN DE VÍNCULO LABORAL

**CUADRO N° 06**  
**LIMA METROPOLITANA**  
**INSPECCIONES**  
**ENERO 2008 \***

| VARIABLE  | MES   |
|---|-------|
| <b>1. NÚMERO DE ÓRDENES REGISTRADAS</b>                     |       |
| - Órdenes de Inspección                                     | 2,068 |
| - Órdenes de Orientación                                    | 2,152 |
| <b>2. MEDIOS DE INVESTIGACIÓN (ACTUACIONES INSPECTIVAS)</b> |       |
| - Número de Visitas   | 5,162 |
| - Número de Comparecencias                                  | 1,579 |
| <b>3. TIPOS DE ACTAS DE INFRACCIÓN 1/</b>                   |       |
| - Infacción a las Normas Sociolaborales                     | 229   |
| - Infacción a la labor Inspectiva                           | 86    |
| <b>4. MEDIDAS INSPECTIVAS 1/</b>                            |       |
| <b>- ADVERTENCIA</b>  |       |
| - Trabajo   | 26    |
| - Seguridad y Salud en el Trabajo                           | 27    |
| - Empleo  | -     |
| - Trabajo Infantil  | 1     |
| - Varios  | 1     |
| <b>- REQUERIMIENTO</b>                                      |       |
| - Trabajo   | 446   |
| - Seguridad y Salud en el Trabajo                           | 103   |
| - Empleo  | -     |
| - Trabajo Infantil  | 16    |
| - Varios  | 83    |

**FUENTE** : MINISTERIO DE TRABAJO Y PROMOCIÓN DEL EMPLEO  
SISTEMA INFORMÁTICO DE INSPECCIONES DE TRABAJO (SIIT)

**ELABORADO** : OFICINA DE ESTADÍSTICA E INFORMÁTICA / OFICINA DE ESTADÍSTICA

**1/** : SÓLO LIMA - SEDE CENTRAL

**\*** : CIFRAS PRELIMINARES

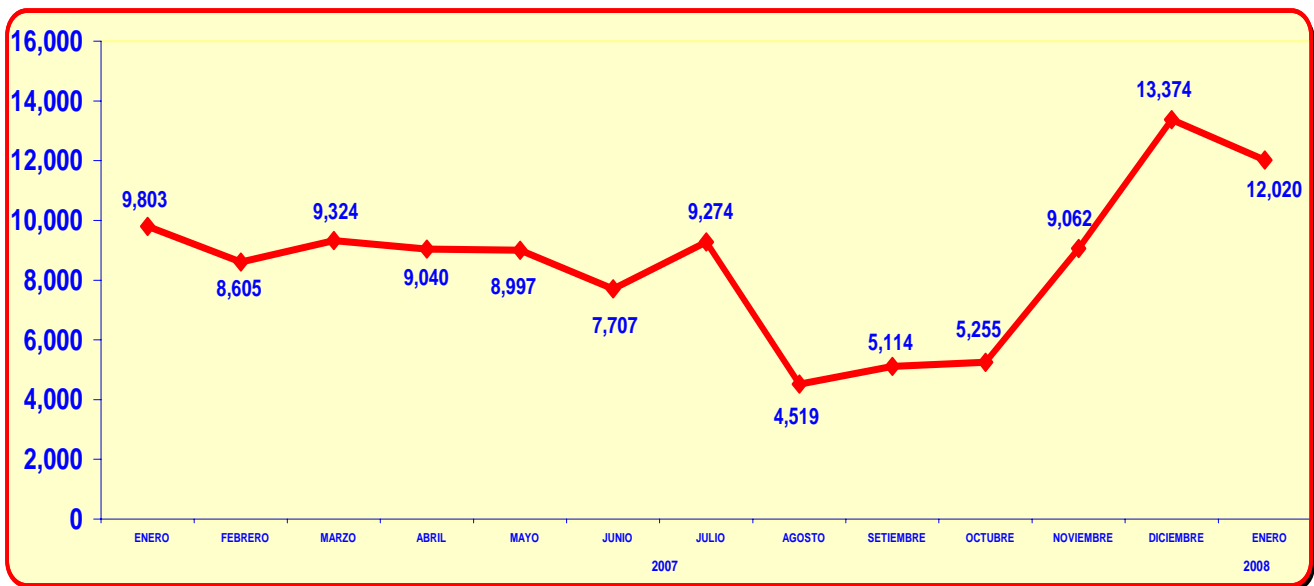


## CUADRO N° 07

LIMA METROPOLITANA

### CONSULTAS SOBRE MATERIA LABORAL A TRAVÉS DEL PROGRAMA DE DIFUSIÓN DE LA LEGISLACIÓN LABORAL-PRODLAB POR VÍA DE ABSOLUCIÓN, SEGÚN MESES ENERO 2007 - ENERO 2008

| MESES      | CONSULTAS POR VÍA DE ABSOLUCIÓN |            |                |            |           |            |                        |                    |        |
|------------|---------------------------------|------------|----------------|------------|-----------|------------|------------------------|--------------------|--------|
|            | LLAMADA TELEFÓNICA              |            | MESA DE PARTES |            | FACSIMIL  |            | E-MAIL                 |                    | TOTAL  |
|            | EMPLEADOR                       | TRABAJADOR | EMPLEADOR      | TRABAJADOR | EMPLEADOR | TRABAJADOR | CONSULTAS<br>LABORALES | OTRAS<br>CONSULTAS |        |
| ENERO      | 4,937                           | 2,914      | 7              | -          | -         | -          | 1,846                  | 99                 | 9,803  |
| FEBRERO    | 4,054                           | 2,548      | 6              | 12         | 1         | -          | 1,917                  | 67                 | 8,605  |
| MARZO      | 4,521                           | 2,730      | 10             | 6          | 1         | -          | 2,020                  | 36                 | 9,324  |
| ABRIL      | 4,046                           | 2,418      | 5              | 4          | 1         | -          | 2,514                  | 52                 | 9,040  |
| MAYO       | 4,240                           | 2,231      | 15             | 8          | -         | -          | 2,439                  | 64                 | 8,997  |
| JUNIO      | 3,409                           | 1,836      | 18             | 8          | -         | -          | 2,390                  | 46                 | 7,707  |
| JULIO      | 4,082                           | 2,288      | 12             | 9          | 2         | 1          | 2,798                  | 82                 | 9,274  |
| AGOSTO     | 2,107                           | 1,089      | 5              | 5          | 2         | 1          | 1,259                  | 51                 | 4,519  |
| SEPTIEMBRE | 2,619                           | 1,580      | 21             | 4          | -         | -          | 794                    | 96                 | 5,114  |
| OCTUBRE    | 1,769                           | 1,153      | 13             | 4          | -         | -          | 2,068                  | 248                | 5,255  |
| NOVIEMBRE  | 3,058                           | 2,098      | 29             | 16         | 3         | 3          | 3,592                  | 263                | 9,062  |
| DICIEMBRE  | 3,848                           | 3,845      | 35             | 22         | 3         | 2          | 5,128                  | 491                | 13,374 |
| ENERO      | 5,331                           | 4,417      | 23             | 7          | 2         | -          | 2,132                  | 108                | 12,020 |



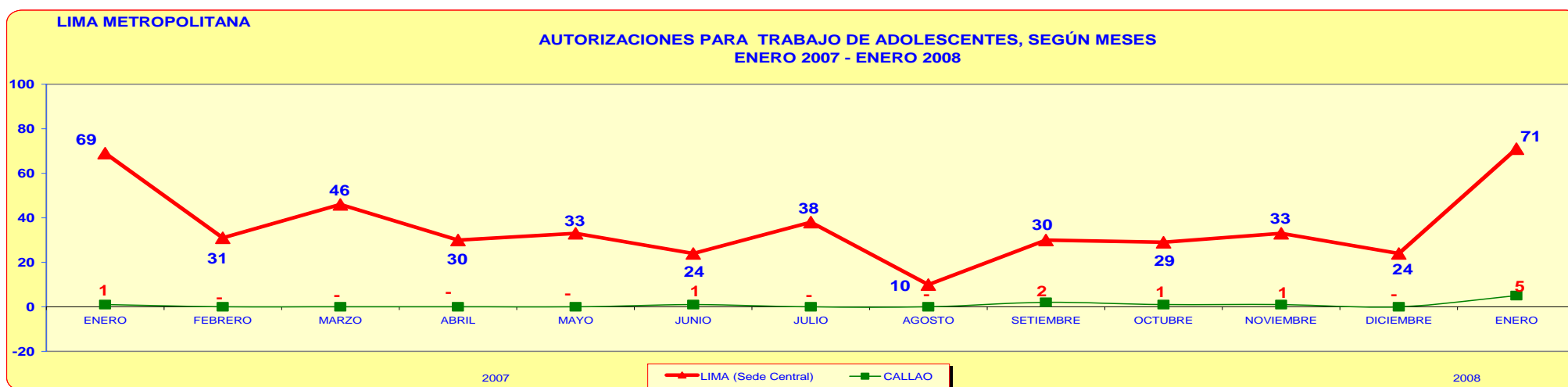
FUENTE : MINISTERIO DE TRABAJO Y PROMOCIÓN DEL EMPLEO  
DIRECCIÓN REGIONAL DE TRABAJO Y PROMOCIÓN DEL EMPLEO DE LIMA-CALLAO  
ELABORADO : OFICINA DE ESTADÍSTICA E INFORMÁTICA / OFICINA DE ESTADÍSTICA

LIMA METROPOLITANA

CUADRO Nº 08

AUTORIZACIONES PARA TRABAJO DE ADOLESCENTES  
POR ACTIVIDAD ECONÓMICA, SEGÚN OCUPACIÓN  
ENERO 2008

| OCUPACIÓN                  | ACTIVIDAD ECONÓMICA     |                               |                        |                                       |  |                                |           |  |          | TOTAL     |
|----------------------------|-------------------------|-------------------------------|------------------------|---------------------------------------|--|--------------------------------|-----------|--|----------|-----------|
|                            | INDUSTRIA MANUFACTURERA | COMERCIO AL POR MAYOR Y MENOR | HOTELES Y RESTAURANTES | TRANSPORTE, ALMACENAM. Y COMUNICACIÓN | ACTIVIDADES INMOBILIARIAS, EMPRESARIALES | ADMINISTRAC. PÚBLICA Y DEFENSA | ENSEÑANZA | OTRAS ACTIV. DE SERVICIOS COMUNITARIOS | OTRAS    |           |
| RECEPCIONISTA              | -                       | -                             | -                      | -                                     | 1  | -                              | 2         | 1                                      | -        | 4         |
| AUXILIAR DE OFICINA        | 3                       | 2                             | -                      | 1                                     | 4  | -                              | 3         | 1                                      | 1        | 15        |
| AZAFATAS / MOZOS           | 2                       | 1                             | 4                      | -                                     | -  | -                              | -         | -                                      | -        | 7         |
| COMERCIANTES AL POR MENOR  | 2                       | 9                             | -                      | -                                     | -  | -                              | -         | -                                      | -        | 11        |
| ANFITRIONAS / DEGUSTADORAS | 2                       | 5                             | 1                      | -                                     | 7  | -                              | -         | -                                      | -        | 15        |
| PERSONAL NO CLASIFICADO    | 1                       | 1                             | -                      | 1                                     | -  | 1                              | -         | 2                                      | -        | 6         |
| AYUDANTE MANUAL            | 7                       | 2                             | 1                      | 1                                     | 4  | -                              | -         | 2                                      | -        | 17        |
| OTRAS                      | 1                       | -                             | -                      | -                                     | -  | -                              | -         | -                                      | -        | 1         |
| <b>TOTAL</b>               | <b>18</b>               | <b>20</b>                     | <b>6</b>               | <b>3</b>                              | <b>16</b>                                | <b>1</b>                       | <b>5</b>  | <b>6</b>                               | <b>1</b> | <b>76</b> |



FUENTE : MINISTERIO DE TRABAJO Y PROMOCIÓN DEL EMPLEO  
DIRECCIÓN REGIONAL DE TRABAJO Y PROMOCIÓN DEL EMPLEO DE LIMA - CALLAO  
ELABORADO: OFICINA DE ESTADÍSTICA E INFORMÁTICA / OFICINA DE ESTADÍSTICA

**CUADRO Nº 09**

LIMA METROPOLITANA

**REGISTRO DE ACTIVIDADES DE MICRO Y PEQUEÑAS EMPRESAS  
ENERO 2008**

| ACTIVIDAD ECONÓMICA                           | SOLIC. DE ACOG. AL RÉGIMEN LABORAL ESPECIAL | SOLIC. DE EXON. DEL 70% DE LOS DERECHOS DEL PAGO PREVISTO EN EL TUPA DEL SECTOR | ABSOLUCIÓN DE CONSULTAS SOBRE EL REG. LABORAL ESPECIAL | ABSOLUCIÓN DE CONSULTAS SOBRE EL RENAMPYES | TOTAL        |
|---|---|---|--|--|--------------|
| AGRICULTURA, GANADERÍA, CAZA, SILVICULTURA    | 5   | 4   | 2  | -  | 11           |
| INDUSTRIA MANUFACTURERA                       | 101   | 95  | 50   | 3  | 249          |
| SUMINISTRO DE ELECTRICIDAD, GAS Y AGUA        | 5   | 3   | -  | -  | 8            |
| CONSTRUCCIÓN                                  | 18  | 16  | 9  | -  | 43           |
| COMERCIO AL POR MAYOR Y MENOR                 | 268   | 267   | 110  | 3  | 648          |
| HOTELES Y RESTAURANTES                        | 80  | 80  | 57   | -  | 217          |
| TRANSPORTES, ALMACENAMIENTO Y COMUNICACIONES  | 40  | 37  | 30   | -  | 107          |
| ACTIVIDADES INMOBILIARIAS, EMP. Y DE ALQUILER | 195   | 194   | 95   | 4  | 488          |
| ENSEÑANZA                                     | 12  | 10  | 4  | -  | 26           |
| SERVICIOS SOCIALES Y DE SALUD                 | 30  | 25  | 8  | -  | 63           |
| OTRAS ACTIVIDADES DE SERVICIOS Y COMUNALES    | 110   | 106   | 45   | -  | 261          |
| <b>TOTAL</b>                                  | <b>864</b>                                  | <b>837</b>  | <b>410</b>   | <b>10</b>                                  | <b>2,121</b> |

FUENTE : MINISTERIO DE TRABAJO Y PROMOCIÓN DEL EMPLEO  
DIRECCIÓN REGIONAL DE TRABAJO Y PROMOCIÓN DEL EMPLEO DE LIMA-CALLAO  
ELABORADO : OFICINA DE ESTADÍSTICA E INFORMÁTICA / OFICINA DE ESTADÍSTICA

**CUADRO Nº 10**

LIMA METROPOLITANA

**ENTIDADES EMPLEADORAS QUE DESARROLLAN ACTIVIDADES DE ALTO RIESGO**

**ENERO 2007 - ENERO 2008**

| MESES     | LIMA METROPOLITANA  |        |       |
|-----------|---------------------|--------|-------|
|           | LIMA (SEDE CENTRAL) | CALLAO | TOTAL |
| ENERO     | 50                  | 3      | 53    |
| FEBRERO   | 38                  | 2      | 40    |
| MARZO     | 33                  | 2      | 35    |
| ABRIL     | 36                  | 1      | 37    |
| MAYO      | 43                  | 3      | 46    |
| JUNIO     | 32                  | 13     | 45    |
| JULIO     | 50                  | 5      | 55    |
| AGOSTO    | 36                  | 3      | 39    |
| SETIEMBRE | 49                  | 4      | 53    |
| OCTUBRE   | 41                  | 5      | 46    |
| NOVIEMBRE | 62                  | 6      | 68    |
| DICIEMBRE | 35                  | 6      | 41    |
| ENERO     | 159                 | 4      | 163   |

FUENTE : MINISTERIO DE TRABAJO Y PROMOCIÓN DEL EMPLEO  
DIRECCIÓN REGIONAL DE TRABAJO Y PROMOCIÓN DEL EMPLEO DE LIMA-CALLAO  
ELABORADO : OFICINA DE ESTADÍSTICA E INFORMÁTICA / OFICINA DE ESTADÍSTICA

**CUADRO N° 11**

**NIVEL NACIONAL**

**HUELGAS, TRABAJADORES COMPENDIDOS Y HORAS - HOMBRE  
PERDIDAS EN EL SECTOR PRIVADO, SEGÚN CAUSAS  
ENERO 2008**

| CAUSAS                              | HUELGAS  | TRABAJADORES<br>COMPENDIDOS | HORAS - HOMBRE<br>PERDIDAS |
|-------------------------------------|----------|-----------------------------|----------------------------|
| <b>NEGOCIACIÓN COLECTIVA</b>        | 2        | 75                          | 3,280                      |
| Solución de Pliego de Reclamos      | 2        | 75                          | 3,280                      |
| <b>DESPIDO O AMENAZA DE DESPIDO</b> | 1        | 800                         | 12,800                     |
| Reducción de personal               | 1        | 800                         | 12,800                     |
| <b>TOTAL</b>                        | <b>3</b> | <b>875</b>                  | <b>16,080</b>              |

FUENTE : MINISTERIO DE TRABAJO Y PROMOCIÓN DEL EMPLEO  
DIRECCIONES REGIONALES / ZONAS DE TRABAJO.  
ELABORADO : OFICINA DE ESTADÍSTICA E INFORMÁTICA / OFICINA DE ESTADÍSTICA.

**CUADRO N° 12**

**NIVEL NACIONAL**

**HUELGAS, TRABAJADORES COMPENDIDOS Y HORAS - HOMBRE PERDIDAS  
EN EL SECTOR PRIVADO, SEGÚN ACTIVIDAD ECONÓMICA  
ENERO 2008**

| AÑO   | HUELGAS | TRABAJADORES<br>COMPENDIDOS | HORAS - HOMBRE<br>PERDIDAS |
|---|---------|-----------------------------|----------------------------|
| 2007  | 2       | 500                         | 4,248                      |
| 2008  | 3       | 875                         | 16,080                     |
| VARIACIÓN<br>PORCENTUAL<br>MENSUAL<br>2008/2007 | 50      | 75                          | 279                        |

NOTA: PERÍODO DE REFERENCIA DE AMBOS AÑOS MES DE ENERO

| ACTIVIDAD ECONÓMICA                         | HUELGAS  | TRABAJADORES<br>COMPENDIDOS | HORAS - HOMBRE<br>PERDIDAS |
|---|----------|-----------------------------|----------------------------|
| AGRICULTURA, GANADERÍA, CAZA Y SILVICULTURA | 1        | 800                         | 12,800                     |
| EXPLOTACIÓN DE MINAS Y CANTERAS             | 1        | 46                          | 736                        |
| TRANSPORTE, ALMACENAMIENTO Y COMUNICACIONES | 1        | 29                          | 2,544                      |
| <b>TOTAL</b>                                | <b>3</b> | <b>875</b>                  | <b>16,080</b>              |

FUENTE : MINISTERIO DE TRABAJO Y PROMOCIÓN DEL EMPLEO  
DIRECCIONES REGIONALES / ZONAS DE TRABAJO  
ELABORADO : OFICINA DE ESTADÍSTICA E INFORMÁTICA / OFICINA DE ESTADÍSTICA

**CUADRO N° 13**

**LIMA METROPOLITANA**

**REGISTRO SINDICAL, CAMBIO DE JUNTA DIRECTIVA, CANCELACIÓN DEL  
REGISTRO Y REFORMA DE ESTATUTOS EN EL SECTOR PRIVADO  
ENERO 2008**

| REGISTROS                                | LIMA METROPOLITANA |          |           |
|--|--------------------|----------|-----------|
|  | LIMA               | CALLAO   | TOTAL     |
| <b>REGISTRO SINDICAL</b>                 | <b>7</b>           | <b>2</b> | <b>9</b>  |
| - DELEGADOS                              | -                  | -        | -         |
| - SINDICATOS                             | 7                  | 2        | 9         |
| - FEDERACIONES                           | -                  | -        | -         |
| <b>CAMBIO DE JUNTA DIRECTIVA</b>         | <b>25</b>          | <b>7</b> | <b>32</b> |
| <b>CANCELACIÓN DEL REGISTRO SINDICAL</b> | -                  | -        | -         |
| <b>REFORMA DE ESTATUTOS</b>              | 7                  | -        | 7         |

FUENTE : MINISTERIO DE TRABAJO Y PROMOCIÓN DEL EMPLEO  
DIRECCIÓN REGIONAL DE TRABAJO Y PROMOCIÓN DEL EMPLEO DE LIMA-CALLAO  
ELABORADO : OFICINA DE ESTADÍSTICA E INFORMÁTICA / OFICINA DE ESTADÍSTICA

**CUADRO N° 14**

**LIMA METROPOLITANA**

**REGISTRO SINDICAL, CAMBIO DE JUNTA DIRECTIVA, MODIFICACIÓN DE ESTATUTOS  
DE SERVIDORES PÚBLICOS - ROSSP  
ENERO 2008**

| LIMA METROPOLITANA | INSCRIPCIÓN AUTOMÁTICA (INAP) | RÉGIMEN PÚBLICO |              |                   |                           |                           | RÉGIMEN PRIVADO |              |                           |                           | RÉGIMEN MIXTO |              |                           |                           |
|--------------------|-------------------------------|-----------------|--------------|-------------------|---------------------------|---------------------------|-----------------|--------------|---------------------------|---------------------------|---------------|--------------|---------------------------|---------------------------|
|                    |                               | SINDICATOS      | FEDERACIONES | CONFEDERACIONES * | CAMBIO DE JUNTA DIRECTIVA | MODIFICACIÓN DE ESTATUTOS | SINDICATOS      | FEDERACIONES | CAMBIO DE JUNTA DIRECTIVA | MODIFICACIÓN DE ESTATUTOS | SINDICATOS    | FEDERACIONES | CAMBIO DE JUNTA DIRECTIVA | MODIFICACIÓN DE ESTATUTOS |
| LIMA               | -                             | 4               | -            | -                 | 4                         | -                         | 2               | -            | 4                         | -                         | 1             | 1            | 3                         | 1                         |
| CALLAO             | -                             | -               | -            | -                 | -                         | -                         | -               | -            | -                         | -                         | -             | -            | -                         | -                         |
| <b>TOTAL</b>       | -                             | 4               | -            | -                 | 4                         | -                         | 2               | -            | 4                         | -                         | 1             | 1            | 3                         | 1                         |

FUENTE : MINISTERIO DE TRABAJO Y PROMOCIÓN DEL EMPLEO  
DIRECCIÓN REGIONAL DE TRABAJO Y PROMOCIÓN DEL EMPLEO DE LIMA-CALLAO  
ELABORADO : OFICINA DE ESTADÍSTICA E INFORMÁTICA / OFICINA DE ESTADÍSTICA

CUADRO Nº 15

LIMA METROPOLITANA

SERVICIO PRESTADO POR EL MTPE EN MATERIA DE DEFENSA Y ASESORÍA LEGAL A TRABAJADORES  
(PATROCINIO JURÍDICO)  
ENERO 2008

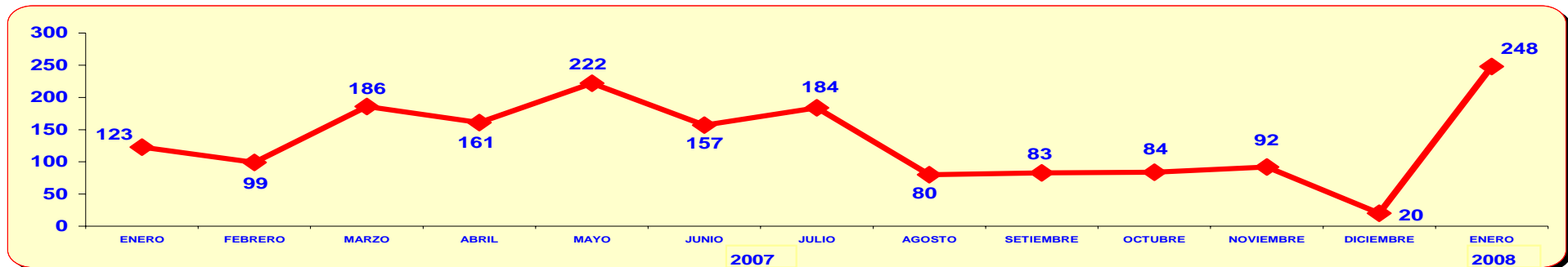
| MES             | SERVICIO DE PATROCINIO JURÍDICO |                       |                      |                    |       |       |            |                     |
|-----------------|---------------------------------|-----------------------|----------------------|--------------------|-------|-------|------------|---------------------|
|                 | ATENCIÓN AL PÚBLICO             | DEMANDAS INTERPUESTAS |                      |                    |       |       | SENTENCIAS | PROCESOS CONCLUÍDOS |
|                 |                                 | BENEFICIOS SOCIALES   | DESPIDOS ARBITRARIOS | EJECUCIÓN DE ACTAS | OTROS | TOTAL |            |                     |
| ENERO           | 3,343                           | 154                   | 66                   | 22                 | 6     | 248   | 54         | 16                  |
| TOTAL ACUMULADO | 3,343                           | 154                   | 66                   | 22                 | 6     | 248   | 54         | 16                  |

FUENTE : MINISTERIO DE TRABAJO Y PROMOCIÓN DEL EMPLEO  
DIRECCIÓN REGIONAL DE TRABAJO Y PROMOCIÓN DEL EMPLEO DE LIMA - CALLAO  
ELABORADO : OFICINA DE ESTADÍSTICA E INFORMÁTICA / OFICINA DE ESTADÍSTICA

GRÁFICO Nº 02

LIMA METROPOLITANA

DEMANDAS INTERPUESTAS POR EL MTPE, SEGÚN MESES  
ENERO 2007 - ENERO 2008



FUENTE : MINISTERIO DE TRABAJO Y PROMOCIÓN DEL EMPLEO  
DIRECCIÓN REGIONAL DE TRABAJO Y PROMOCIÓN DEL EMPLEO DE LIMA - CALLAO  
ELABORADO : OFICINA DE ESTADÍSTICA E INFORMÁTICA / OFICINA DE ESTADÍSTICA

LIMA METROPOLITANA

CONVENIOS COLECTIVOS REGISTRADOS POR CATEGORÍA OCUPACIONAL, ETAPAS DE SOLUCIÓN, VIGENCIA, CONDICIONES REMUNERATIVAS (NUEVOS SOLES),  
BONIFICACIONES Y/O ASIGNACIONES, SEGÚN ACTIVIDAD ECONÓMICA Y RAZÓN SOCIAL

ENERO 2008

| ACTIVIDAD ECONÓMICA / RAZÓN SOCIAL                   | ORGANISMO SINDICAL | ETAPA DE SOLUC. | FECHA DE :   |            |           |            |              | AUMENTO GENERAL    |                 | CLÁUSULA DE SALVAGUARDA | BONIFIC. ÚNICA POR PRODUCTIV. | BONIFIC. EXTRAORD. ÚNICA VEZ | BONIFIC. CIERRE PLEGO | OTRAS ASIGNACIONES Y/O BONIFICACIONES |          |               |          |             |           |    |
|--|--------------------|-----------------|--------------|------------|-----------|------------|--------------|--------------------|-----------------|-------------------------|-------------------------------|------------------------------|-----------------------|---------------------------------------|----------|---------------|----------|-------------|-----------|----|
|  |                    |                 | PRESENTACIÓN | SOLUCIÓN   | NRO. DIAS | VIGENCIA   |              | EMPLEADO (MENSUAL) | OBRERO (DIARIO) |                         |                               |                              |                       | ESPOSA                                | HIJO     | FALLECIMIENTO |          | ESCOLARIDAD | OTROS     |    |
|  |                    |                 |              |            |           | INICIO     | TÉRMINO      |                    |                 |                         |                               |                              |                       |                                       |          | TRABAJADOR    | FAMILIA  |             |           |    |
| <b>LIMA</b>  |                    |                 |              |            |           |            |              |                    |                 |                         |                               |                              |                       |                                       |          |               |          |             |           |    |
| <b>EXPLOTACIÓN DE MINAS Y CANTERAS</b>               |                    |                 |              |            |           |            |              |                    |                 |                         |                               |                              |                       |                                       |          |               |          |             |           |    |
| EMPRESA MINERA LOS QUENUALES S.A. UNIDAD ISCAYCRUZ   | E/O                | ND              | 11/06/2007   | 10/01/2008 | 209.00    | 26/07/2007 | 25/07/2008   | 129.00             | 4.30            | 6TO. MES                | 6.00                          | -                            | 300.00                | -                                     | 10 % RMV | -             | 2,850.00 | 1,700.00    | 360.00    | 1/ |
| <b>INDUSTRIA MANUFACTURERA</b>                       |                    |                 |              |            |           |            |              |                    |                 |                         |                               |                              |                       |                                       |          |               |          |             |           |    |
| CERÁMICA LIMA S.A.                                   | O                  | ND              | 14/11/2006   | 25/01/2008 | 431.00    | 14/12/2006 | 13/12/2007   | -                  | 1.00            | -                       | -                             | -                            | -                     | -                                     | -        | -             | -        | -           | -         | 1/ |
| EMPRESA VITRIO S.A.C.                                | O                  | C               | 27/08/2007   | 30/01/2008 | 153.00    | 22/08/2007 | 21/08/2008   | -                  | X TARIFA        | -                       | -                             | -                            | -                     | -                                     | -        | -             | 850.00   | 350.00      | -         | 1/ |
| <b>ELECTRICIDAD, GAS Y AGUA</b>                      |                    |                 |              |            |           |            |              |                    |                 |                         |                               |                              |                       |                                       |          |               |          |             |           |    |
| LUZ DEL SUR S.A.A.                                   | E/O                | ND              | 30/11/2007   | 15/01/2008 | 45.00     | 01/01/2008 | 31/12/2008   | 6 % RB             | 6 % RB          | -                       | -                             | -                            | -                     | 2,000.00                              | 81.14    | 43.68         | 6,344.00 | 4,992.00    | 596.36    | 1/ |
| <b>CONSTRUCCIÓN</b>                                  |                    |                 |              |            |           |            |              |                    |                 |                         |                               |                              |                       |                                       |          |               |          |             |           |    |
| J J C CONTRATISTAS GENERALES S.A. EXP. Nº 25396-2008 | D-O                | ND              | CC           | 22/01/2008 | -         | 22/01/2008 | TÉRMINO OBRA | -                  | 39.03           | -                       | -                             | -                            | -                     | -                                     | -        | -             | -        | -           | 30 JB     | 1/ |
| J J C CONTRATISTAS GENERALES S.A. EXP. Nº 33991-2008 | D-O                | ND              | CC           | 28/01/2008 | -         | 28/01/2008 | TÉRMINO OBRA | -                  | 38.59           | -                       | -                             | -                            | -                     | -                                     | -        | -             | -        | -           | 30 JB     | 1/ |
| <b>TRANSPORTE, ALMACENAMIENTO Y COMUNICACIONES</b>   |                    |                 |              |            |           |            |              |                    |                 |                         |                               |                              |                       |                                       |          |               |          |             |           |    |
| AMERICAN AIRLINES INC. SUCURSAL PERÚ                 | E                  | ND              | 07/12/2007   | 24/01/2008 | 47.00     | 01/01/2008 | 31/12/2009   | 200.00             | -               | -                       | -                             | -                            | -                     | 350.00                                | -        | -             | -        | 3,240.00    | 795.00    | 1/ |
| <b>OTRAS ACTIVIDADES DE SERVICIOS COMUNITARIOS</b>   |                    |                 |              |            |           |            |              |                    |                 |                         |                               |                              |                       |                                       |          |               |          |             |           |    |
| ASOCIACIÓN CULTURAL DRAMA EXP. Nº 30664-2008         | E                  | ND              | CC           | 01/01/2008 | -         | 01/01/2008 | 31/12/2008   | X/ESCALAS          | -               | -                       | -                             | -                            | -                     | X/ ESCALA                             | D/LEY    | -             | -        | -           | X/ ESCALA | -  |
| ASOCIACIÓN CULTURAL DRAMA EXP. Nº 20016-2008         | E                  | ND              | CC           | 07/01/2008 | -         | 07/01/2008 | 31/08/2008   | Sí                 | -               | -                       | -                             | -                            | -                     | Sí                                    | -        | -             | -        | -           | -         | -  |
| ASOCIACIÓN CULTURAL DRAMA EXP. Nº 21700-2008         | E                  | ND              | CC           | 07/01/2008 | -         | 07/01/2008 | 19/07/2008   | Sí                 | -               | -                       | -                             | -                            | -                     | Sí                                    | -        | -             | -        | -           | -         | 1/ |
| FONDO DE EMPLEADOS DEL BANCO DE LA NACIÓN            | E                  | ND              | 30/01/2007   | 24/01/2008 | 354.00    | 01/03/2007 | 28/02/2008   | 65.00              | -               | -                       | -                             | -                            | -                     | 750.00                                | -        | -             | -        | -           | -         | -  |
| <b>CALLAO</b>  |                    |                 |              |            |           |            |              |                    |                 |                         |                               |                              |                       |                                       |          |               |          |             |           |    |
| <b>INDUSTRIA MANUFACTURERA</b>                       |                    |                 |              |            |           |            |              |                    |                 |                         |                               |                              |                       |                                       |          |               |          |             |           |    |
| CALSA PERÚ S.A.C.                                    | O                  | ND              | 28/08/2007   | 10/01/2008 | 132.00    | 01/09/2007 | 31/08/2010   | -                  | 2.30            | -                       | -                             | -                            | -                     | 1,350.00                              | -        | -             | 2,500.00 | 2,000.00    | 210.00    | 1/ |

FUENTE : MINISTERIO DE TRABAJO Y PROMOCIÓN DEL EMPLEO  
DIRECCION REGIONAL DE TRABAJO Y PROMOCIÓN DEL EMPLEO DE LIMA - CALLAO

LABORADO : OFICINA DE ESTADÍSTICA E INFORMÁTICA / OFICINA DE ESTADÍSTICA

1/ : FIESTAS PATRIAS, VACACIONES, NAVIDAD, PRODUCCIÓN, BOTIQUÍN, NACIMIENTO DE HIJO, CATEGORIZACIÓN, BONIFICACIONES ESPECIALES, BONIFICACIÓN COMPENSATORIA POR PRÓRROGA DE PLEGO, CAPACITACIÓN, PRIMA TEXTIL, ETC.

O : OBREROS  
E : EMPLEADOS  
C : CONCILIACIÓN  
D-O : DELEGADO DE OBREROS

ND : NEGOCIACIÓN DIRECTA  
CC : CONVENIO COLECTIVO  
RB : REMUNERACIÓN BÁSICA  
E/O : EMPLEADOS Y OBREROS  
RMV : REMUNERACIÓN MINIMO VITAL