



PERÚ

Ministerio
de Trabajo
y Promoción del Empleo

AÑO 14

ENERO 2010

Nº 1

7

>

3

#

%

7

9

B

2

Leyendo Números...

3

@

=

f

3.1416

±

9

7

^

OFICINA DE ESTADÍSTICA E INFORMÁTICA
OFICINA DE ESTADÍSTICA

LIMA - PERÚ

CUADRO N° 01

LIMA METROPOLITANA

**PLIEGOS DE RECLAMOS PRESENTADOS Y CONVENIOS COLECTIVOS REGISTRADOS
POR ETAPAS DE SOLUCIÓN, SEGÚN ACTIVIDAD ECONÓMICA**

ENERO 2010

ACTIVIDAD ECONÓMICA	PRESENTADOS	ETAPA DE SOLUCIÓN 1/				TOTAL
		NEGOCIACIÓN DIRECTA	CONCILIACIÓN	EXTRA PROCESO	ARBITRAJE	
					ACUERDO DE PARTES	
AGRICULTURA, GANADERÍA, CAZA, SILVICULTURA	-	-	-	-	-	-
PESCA	-	-	-	-	-	-
EXPLOTACIÓN DE MINAS Y CANTERAS	-	-	-	-	-	-
INDUSTRIAS MANUFACTURERAS	7	3	1	-	-	4
SUMINISTRO DE ELECTRICIDAD, GAS Y AGUA	-	-	-	-	-	-
CONSTRUCCIÓN	-	-	-	-	-	-
COMERCIO AL POR MAYOR Y MENOR	1	-	-	-	-	-
HOTELES Y RESTAURANTES	-	-	-	-	-	-
TRANSPORTES, ALMACENAMIENTO Y COMUNICACIONES	3	1	-	-	-	1
INTERMEDIACIÓN FINANCIERA	1	-	-	-	-	-
ACTIV. INMOBILIARIAS, EMP. Y DE ALQUILER	-	1	-	-	-	1
ADMINISTRACIÓN PÚBLICA Y DEFENSA	3	1	-	-	-	1
ENSEÑANZA	2	-	-	-	-	-
SERVICIOS SOCIALES Y DE SALUD	2	-	-	-	-	-
OTRAS ACT. DE SERVICIOS SOCIALES Y COMUNALES	3	-	-	-	-	-
TOTAL	22	6	1	-	-	7

FUENTE : MINISTERIO DE TRABAJO Y PROMOCIÓN DEL EMPLEO / OFICINA DE ESTADÍSTICA E INFORMÁTICA / OFICINA DE ESTADÍSTICA

1/ : Incluye pliegos de reclamos presentados en años anteriores y solucionados a la fecha.

CUADRO Nº 02

LIMA METROPOLITANA

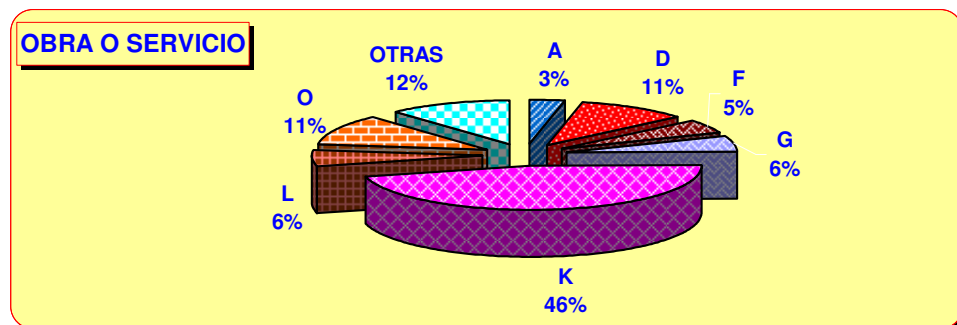
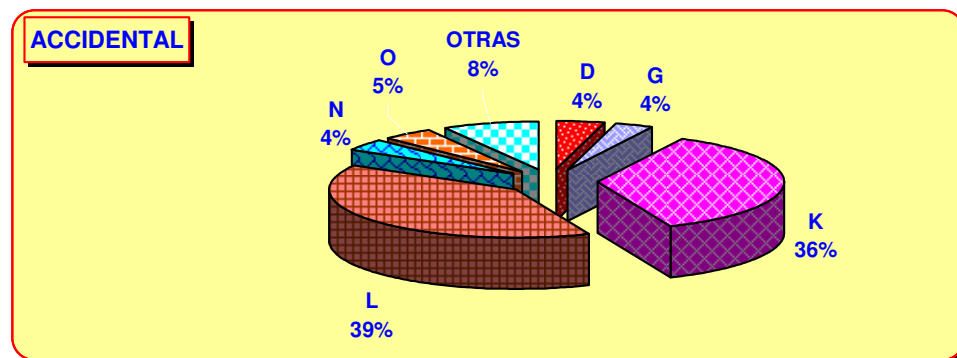
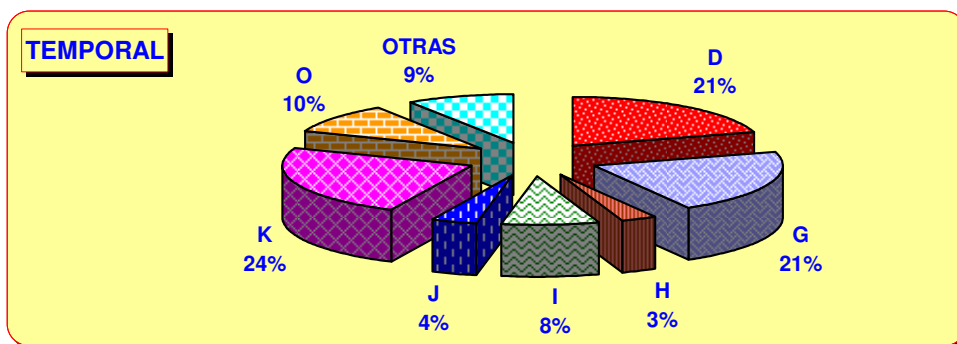
**CONTRATOS PRESENTADOS DE MANO DE OBRA NACIONAL POR MODALIDAD Y NATURALEZA, SEGÚN ACTIVIDAD ECONÓMICA
TEXTO ÚNICO ORDENADO DEL DECRETO LEGISLATIVO Nº 728
ENERO 2010**

ACTIVIDAD ECONÓMICA	MODALIDAD											TOTAL	
	TEMPORAL				ACCIDENTAL				OBRA O SERVICIO DETERMINADO				
	ARTÍCULO			SUBTOTAL	ARTÍCULO			SUBTOTAL	ARTÍCULO				SUBTOTAL
	57º	58º	59º		60º	61º	62º		63º	64º	67º		
AGRICULTURA, GANADERÍA, CAZA Y SILVICULTURA	439	407	63	909	-	1	-	1	1 115	94	1	1 210	2 120
PESCA	113	45	1	159	-	-	-	-	116	233	-	349	508
EXPLOTACIÓN DE MINAS Y CANTERAS	859	1 699	23	2 581	-	5	-	5	2 037	257	1	2 295	4 881
INDUSTRIAS MANUFACTURERAS	10 022	17 810	428	28 260	3	31	-	34	5 297	1 276	559	7 132	35 426
SUMINISTRO DE ELECTRICIDAD, GAS Y AGUA	58	2	-	60	-	10	-	10	96	-	-	96	166
CONSTRUCCIÓN	632	553	-	1 185	2	-	-	2	3263	92	5	3 360	4 547
COMERCIO AL POR MAYOR Y AL POR MENOR; REP. VEHÍC. AUTOMOTORES	14 067	14 656	81	28 804	11	18	1	30	3267	612	66	3 945	32 779
HOTELES Y RESTAURANTES	1 845	2 324	38	4 207	-	6	-	6	360	137	55	552	4 765
TRANSPORTES, ALMACENAMIENTO Y COMUNICACIONES	6 155	5 221	88	11 464	1	14	-	15	1655	342	14	2 011	13 490
INTERMEDIACIÓN FINANCIERA	3 289	2 021	144	5 454	-	6	-	6	693	-	3	696	6 156
ACTIVIDADES INMOBILIARIAS, EMPRESARIALES Y DE ALQUILER	18 965	13 935	94	32 994	160	145	-	305	27057	4 335	25	31 417	64 716
ADMINISTRACIÓN PÚBLICA Y DEFENSA	1 278	180	-	1 458	-	334	-	334	3992	1	-	3 993	5 785
ENSEÑANZA	1 546	1 686	-	3 232	-	24	-	24	2031	63	15	2 109	5 365
SERVICIOS SOCIALES Y DE SALUD	1 612	1 141	11	2 764	-	32	-	32	771	7	-	778	3 574
OTRAS ACTIV. DE SERVICIOS COMUNITARIOS, SOCIALES Y PERSONALES	7 730	5 773	167	13 670	3	36	-	39	7057	598	70	7 725	21 434
ORGANIZ. Y ÓRGANOS EXTRATERRITORIALES	104	10	-	114	-	1	-	1	168	-	-	168	283
TOTAL	68 714	67 463	1 138	137 315	180	663	1	844	58 975	8 047	814	67 836	205 995

FUENTE : MINISTERIO DE TRABAJO Y PROMOCIÓN DEL EMPLEO / OFICINA DE ESTADÍSTICA E INFORMÁTICA / OFICINA DE ESTADÍSTICA

GRÁFICO N° 01

LIMA METROPOLITANA
 CONTRATOS PRESENTADOS DE MANO DE OBRA NACIONAL POR
 MODALIDAD, SEGÚN ACTIVIDAD ECONÓMICA
 DECRETO LEGISLATIVO N° 728
 ENERO 2010



FUENTE : MINISTERIO DE TRABAJO Y PROMOCIÓN DEL EMPLEO / OFICINA DE ESTADÍSTICA E INFORMÁTICA / OFICINA DE ESTADÍSTICA

ACTIVIDAD ECONÓMICA (CIU):

A - AGRICULTURA, GANADERÍA, CAZA Y SILVICULTURA
 B - PESCA
 C - EXPLOTACIÓN DE MINAS Y CANTERAS
 D - INDUSTRIAS MANUFACTURERAS
 E - SUMINISTRO DE ELECTRICIDAD, GAS Y AGUA
 F - CONSTRUCCIÓN
 G - COMERCIO AL POR MAYOR Y AL POR MENOR
 H - HOTELES Y RESTAURANTES
 I - TRANSPORTE, ALMACENAMIENTO Y COMUNICACIONES

J - INTERMEDIACIÓN FINANCIERA
 K - ACTIVIDADES INMOBIL., EMPRESARIALES Y DE ALQUILER
 L - ADMINISTRACIÓN PÚBLICA Y DEFENSA
 M - ENSEÑANZA
 N - SERVICIOS SOCIALES Y DE SALUD
 O - OTRAS ACTIVIDADES DE SERVICIOS COMUNITARIOS
 P - HOGARES PRIVADOS CON SERVICIO DOMÉSTICO
 Q - ORGANIZACIONES Y ÓRGANOS EXTRATERRITORIALES

CUADRO Nº 03

LIMA METROPOLITANA

**CONTRATOS PRESENTADOS DE MANO DE OBRA NACIONAL POR INICIO Y RENOVACIÓN, Y MANO DE OBRA EXTRANJERA
ENERO 2010**

MES	CONTRATOS DE MANO DE OBRA NACIONAL														CONTRATOS DE MANO DE OBRA EXTRANJERA (D. LEG. Nº 689)
	LEY DE FOMENTO DEL EMPLEO (D. LEG. Nº 728)										PROMOCIÓN A LA EXPORTACIÓN NO TRADICIONAL (D. LEY Nº 22342)			TOTAL CONTRATOS DE MANO DE OBRA NACIONAL	
	TEMPORAL			ACCIDENTAL			OBRA O SERVICIO DETERMINADO			TOTAL DECRETO LEGISLATIVO Nº 728	INICIO	RENOVACIÓN	TOTAL		
	INICIO	RENOVACIÓN	SUBTOTAL	INICIO	RENOVACIÓN	SUBTOTAL	INICIO	RENOVACIÓN	SUBTOTAL						
ENERO	33 019	104 296	137 315	466	378	844	18 729	49 107	67 836	205 995	4 546	12 926	17 472	223 467	216
TOTAL ACUMULADO	33 019	104 296	137 315	466	378	844	18 729	49 107	67 836	205 995	4 546	12 926	17 472	223 467	216

FUENTE : MINISTERIO DE TRABAJO Y PROMOCIÓN DEL EMPLEO / OFICINA DE ESTADÍSTICA E INFORMÁTICA / OFICINA DE ESTADÍSTICA

CUADRO Nº 04**LIMA METROPOLITANA****CONTRATOS PRESENTADOS DE TRABAJO DE TIEMPO PARCIAL, SEGÚN ACTIVIDAD
ECONÓMICA****ENERO 2010**

ACTIVIDAD ECONÓMICA	LIMA METROPOLITANA		
	LIMA	CALLAO	TOTAL
PESCA	38	-	38
EXPLOTACIÓN DE MINAS Y CANTERAS	4	-	4
INDUSTRIAS MANUFACTURERAS	207	1	208
CONSTRUCCIÓN	16	-	16
COMERCIO AL POR MAYOR Y AL POR MENOR; REP. VEHÍC. AUTOM.	854	34	888
HOTELES Y RESTAURANTES	690	9	699
TRANSPORTE, ALMACENAMIENTO Y COMUNICACIONES	185	20	205
INTERMEDIACIÓN FINANCIERA	95	-	95
ACTIVIDADES INMOBILIARIAS, EMPRESARIALES Y DE ALQUILER	2 799	14	2 813
ADMINISTRACIÓN PÚBLICA Y DEFENSA	2	-	2
ENSEÑANZA	2 469	7	2 476
SERVICIOS SOCIALES Y DE SALUD	51	1	52
OTRAS ACTIV. DE SERV. COMUN., SOCIALES Y PERSONALES	1 409	22	1 431
ORGANIZ. Y ÓRGANOS EXTRATERRITORIALES	5	-	5
TOTAL	8 824	108	8 932

FUENTE : MINISTERIO DE TRABAJO Y PROMOCIÓN DEL EMPLEO / OFICINA DE ESTADÍSTICA E INFORMÁTICA / OFICINA DE ESTADÍSTICA

CUADRO N° 05

**LIMA METROPOLITANA
SERVICIO DE DEFENSA Y ASESORÍA LEGAL A TRABAJADORES Y EMPLEADORES,
SEGÚN MATERIA
ENERO 2010**

MATERIA	LIMA METROPOLITANA		
	LIMA	CALLAO	TOTAL
1. CONSULTAS	22 570	623	23 193
1.1 EMPLEADOR	2 596	8	2 604
- TUPA	29	1	30
- Planillas	287	-	287
- CTS	36	7	43
- Contratos	571	-	571
- Extinción de Relación Laboral	60	-	60
- Suspensión de la Relación Laboral	62	-	62
- Empresas de Servicios Especiales	13	-	13
- Otros	1 538	-	1 538
1.2 TRABAJADORES	19 974	615	20 589
- Beneficios Sociales	7 226	397	7 623
- CTS	127	-	127
- Despidos Arbitrarios	2 492	200	2 692
- Contrato de Trabajo	82	11	93
- Remuneraciones	172	-	172
- Hostilidad	83	5	88
- Acoso Sexual	-	-	-
- Orientación Legal	5 635	-	5 635
- Verificación Policial *	3 088	-	3 088
- Accidentes de Trabajo	63	2	65
- Otros	1 006	-	1 006
2. CONCILIACIONES			
2.1 CONCILIADAS	336	27	363
2.2 NO CONCILIADAS	293	34	327
2.3 ASISTENCIA DEL EMPLEADOR	100	-	100
2.4 ASISTENCIA DEL TRABAJADOR	167	-	167
2.5 INASISTENCIA DE AMBAS PARTES	86	-	86
3. DEFENSA LEGAL GRATUITA			
- Atención al Público	2 617	580	3 197
- Demandas Interpuestas (efectuadas)	105	51	156
- Audiencia Asistida	6	9	15
- Escritos Elaborados	356	38	394
- Notificación Atendida	862	245	1 107
- Sentencias	32	23	55
- Archivos Definitivos	1	14	15
4. LIQUIDACIONES	1 730	87	1 817
4.1 SEXO			
- Masculino	1 114	63	1 177
- Femenino	616	24	640
4.2 CATEGORÍA			
- Empleado	1 490	63	1 553
- Obrero	240	24	264
5. MULTAS IMPUESTAS	76	2	78
- Monto (en nuevos soles)	106 000	2 000	108 000
6. CHARLAS INFORMATIVAS	2	1	3
7. COPIAS CERTIFICADAS	147	1	148
8. AUTOS Y PROVEIDOS	2 602	70	2 672

FUENTE : MINISTERIO DE TRABAJO Y PROMOCIÓN DEL EMPLEO / OFICINA DE ESTADÍSTICA E INFORMÁTICA /
OFICINA DE ESTADÍSTICA

* : INCLUYE ACREDITACIÓN DE VÍNCULO LABORAL

CUADRO Nº 06

LIMA METROPOLITANA

ÓRDENES DE INSPECCIÓN

ENERO 2010 *

VARIABLE	ENERO	TOTAL ACUMULADO
1. NÚMERO DE ÓRDENES REGISTRADAS		
- Órdenes de Inspección	3 004	3 004
- Órdenes de Orientación	27	27
2. MEDIOS DE INVESTIGACIÓN (ACTUACIONES INSPECTIVAS)		
- Número de Visitas	5 041	5 041
- Número de Comparecencias	1 898	1 898
3. TIPOS DE ACTAS DE INFRACCIÓN 1/		
- Infracción a las Normas Sociolaborales	123	123
- Infracción a la labor Inspectiva	81	81
4. MEDIDAS INSPECTIVAS 1/		
- ADVERTENCIA		
- Trabajo	7	7
- Seguridad y Salud en el Trabajo	-	-
- Empleo	-	-
- Trabajo Infantil	-	-
- Varios	2	2
- REQUERIMIENTO		
- Trabajo	105	105
- Seguridad y Salud en el Trabajo	17	17
- Empleo	-	-
- Trabajo Infantil	-	-
- Varios	30	30

FUENTE : MINISTERIO DE TRABAJO Y PROMOCIÓN DEL EMPLEO / OFICINA DE ESTADÍSTICA E INFORMÁTICA / OFICINA DE ESTADÍSTICA

1/ : SÓLO LIMA - SEDE CENTRAL

* : CIFRAS PRELIMINARES

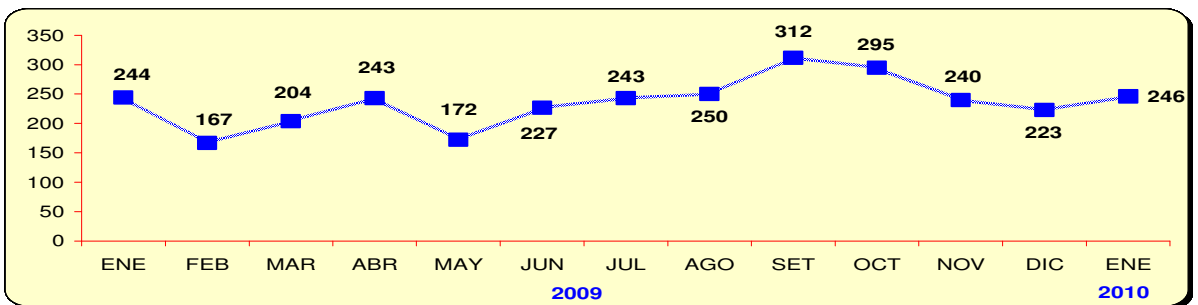
CUADRO N° 07

LIMA METROPOLITANA

NÚMERO DE MULTAS IMPUESTAS POR INSPECCIONES PROVENIENTES DE EXPEDIENTES SANCIONADORES, SEGÚN MESES

ENERO 2009 - ENERO 2010

MESES	LIMA METROPOLITANA		TOTAL
	LIMA	CALLAO	
ENERO	233	11	244
FEBRERO	154	13	167
MARZO	193	11	204
ABRIL	236	7	243
MAYO	170	2	172
JUNIO	225	2	227
JULIO	233	10	243
AGOSTO	238	12	250
SETIEMBRE	301	11	312
OCTUBRE	283	12	295
NOVIEMBRE	226	14	240
DICIEMBRE	223	0	223
ENERO	200	46	246



FUENTE : MINISTERIO DE TRABAJO Y PROMOCIÓN DEL EMPLEO / OFICINA DE ESTADÍSTICA E INFORMÁTICA / OFICINA DE ESTADÍSTICA

CUADRO N° 08

LIMA METROPOLITANA

ENTIDADES EMPLEADORAS QUE DESARROLLAN ACTIVIDADES DE ALTO RIESGO,

SEGÚN MESES

ENERO 2009 - ENERO 2010

MESES	LIMA METROPOLITANA		
	LIMA (SEDE CENTRAL)	CALLAO	TOTAL
ENERO	28	-	28
FEBRERO	24	5	29
MARZO	39	2	41
ABRIL	24	-	24
MAYO	31	1	32
JUNIO	33	2	35
JULIO	12	1	13
AGOSTO	16	4	20
SETIEMBRE	37	1	38
OCTUBRE	23	3	26
NOVIEMBRE	21	-	21
DICIEMBRE	14	2	16
ENERO	14	1	15

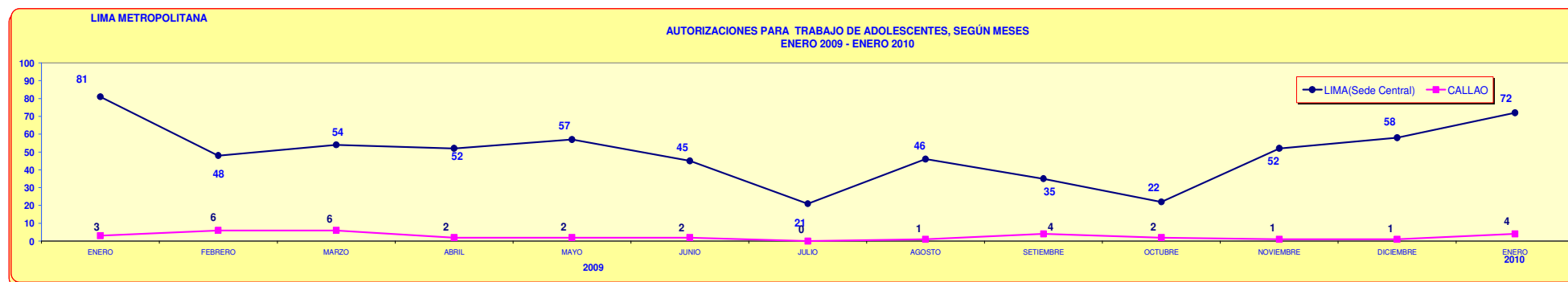
FUENTE : MINISTERIO DE TRABAJO Y PROMOCIÓN DEL EMPLEO / OFICINA DE ESTADÍSTICA E INFORMÁTICA / OFICINA DE ESTADÍSTICA

LIMA METROPOLITANA

CUADRO N° 09

AUTORIZACIONES PARA TRABAJO DE ADOLESCENTES
POR ACTIVIDAD ECONÓMICA, SEGÚN OCUPACIÓN
ENERO 2010

OCUPACIÓN	ACTIVIDAD ECONÓMICA										TOTAL
	PESCA	INDUSTRIAS MANUFACTURERAS	CONSTRUCCIÓN	COMERCIO AL POR MAYOR Y MENOR	HOTELES Y RESTAURANTES	TRANSPORTE, ALMACENAMIENTO Y TELECOMUNICACIONES	ACTIVIDADES INMOBILIARIAS, EMPRESARIALES	ADMINISTRACIÓN PÚBLICA Y DEFENSA	ENSEÑANZA	OTRAS ACTIVIDADES DE SERV. COMUN. SOCIALES Y PERS.	
DISEÑADOR GRÁFICO	-	1	-	-	-	-	-	-	-	-	1
SECRETARIA	-	-	-	-	-	-	-	1	-	1	2
AYUDANTE DE ALMACÉN	1	1	-	-	-	-	-	-	-	-	2
RECEPCIONISTA	-	-	-	1	-	-	-	-	-	-	1
TELEFONISTA - TELEOPERADOR	-	-	-	-	-	1	1	-	-	-	2
AUXILIAR DE OFICINA	-	2	1	1	-	1	6	-	-	-	11
AZAFATA, BARMANES Y TRABAJADORES ASIMILADOS	-	-	-	-	11	-	1	-	-	1	13
COMERCIANTES AL POR MENOR (NO AMBULATORIO)	-	2	-	7	-	15	1	-	1	-	26
ANFITRIONAS / DEGUSTADORAS	-	1	-	-	-	-	2	-	-	-	3
AYUDANTE MANUAL, PESCADERO FILETERO	-	4	-	2	-	-	1	-	-	1	8
OTROS	-	1	-	-	-	2	2	1	-	1	7
TOTAL	1	12	1	11	11	19	14	2	1	4	76



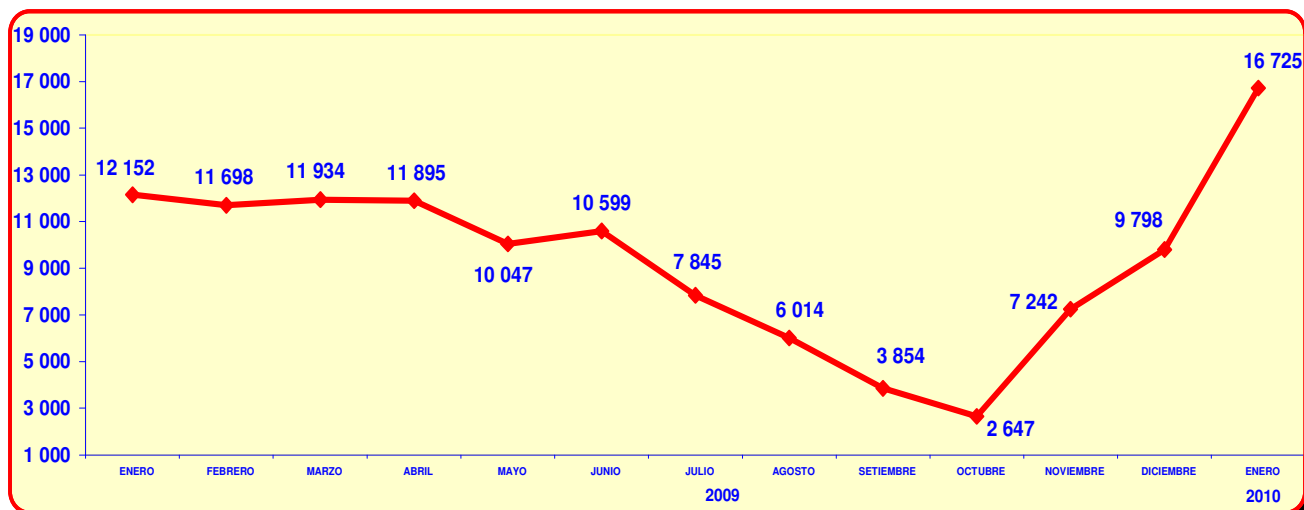
FUENTE : MINISTERIO DE TRABAJO Y PROMOCIÓN DEL EMPLEO / OFICINA DE ESTADÍSTICA E INFORMÁTICA / OFICINA DE ESTADÍSTICA

CUADRO N° 10

LIMA METROPOLITANA

CONSULTAS SOBRE MATERIA LABORAL A TRAVÉS DEL PROGRAMA DE DIFUSIÓN DE LA LEGISLACIÓN LABORAL-PRODLAB POR VÍA DE ABSOLUCIÓN, SEGÚN MESES ENERO 2009 - ENERO 2010

MESES	CONSULTAS POR VÍA DE ABSOLUCIÓN								TOTAL
	LLAMADA TELEFÓNICA		MESA DE PARTES		FACSIMIL		E-MAIL		
	EMPLEADOR	TRABAJADOR	EMPLEADOR	TRABAJADOR	EMPLEADOR	TRABAJADOR	CONSULTAS LABORALES	OTRAS CONSULTAS	
ENERO	5 692	3 473	6	1	-	-	2 794	186	12 152
FEBRERO	5 748	3 618	5	7	-	-	2 168	152	11 698
MARZO	5 315	3 581	14	6	-	-	2 844	174	11 934
ABRIL	5 189	3 856	13	20	-	-	2 639	178	11 895
MAYO	4 011	2 937	15	2	-	-	2 901	181	10 047
JUNIO	3 072	5 001	9	4	-	-	2 318	195	10 599
JULIO	*	4 834	24	4	-	-	2 774	209	7 845
AGOSTO	*	2 676	17	3	-	-	3 116	202	6 014
SETIEMBRE	*	1 399	19	2	-	-	2 255	179	3 854
OCTUBRE	*	1 541	16	3	-	-	1 087	-	2 647
NOVIEMBRE	*	2 980	18	5	-	-	4 239	-	7 242
DICIEMBRE	*	5 650	11	3	-	-	4 134	-	9 798
ENERO	*	10 974	11	4	-	-	5 736	-	16 725



FUENTE : MINISTERIO DE TRABAJO Y PROMOCIÓN DEL EMPLEO / OFICINA DE ESTADÍSTICA E INFORMÁTICA / OFICINA DE ESTADÍSTICA
* : Información no disponible

CUADRO N° 11

NIVEL NACIONAL

**HUELGAS, TRABAJADORES COMPRENDIDOS Y HORAS - HOMBRE
PERDIDAS EN EL SECTOR PRIVADO, SEGÚN CAUSAS
ENERO 2010**

CAUSAS	HUELGAS	TRABAJADORES COMPRENDIDOS	HORAS - HOMBRE PERDIDAS
NEGOCIACIÓN COLECTIVA	1	302	9 664
Solución de Pliego de Reclamos	1	302	9 664
INCUMPLIMIENTO DE NORMAS LEGALES Y / O CONVENCIONALES	1	230	7 360
Incumplimiento de pago de remuneraciones mensuales, CTS, gratificaciones y otros	1	230	7 360
DESPIDO O AMENAZA DE DESPIDO	3	244	3 024
Despido de Dirigentes Sindicales y Trabajadores	3	244	3 024
TOTAL	5	776	20 048

FUENTE : MINISTERIO DE TRABAJO Y PROMOCIÓN DEL EMPLEO / OFICINA DE ESTADÍSTICA E INFORMÁTICA / OFICINA DE ESTADÍSTICA

CUADRO N° 12

NIVEL NACIONAL

**HUELGAS, TRABAJADORES COMPRENDIDOS Y HORAS - HOMBRE PERDIDAS
EN EL SECTOR PRIVADO, SEGÚN ACTIVIDAD ECONÓMICA
ENERO 2010**

AÑO	HUELGAS	TRABAJADORES COMPRENDIDOS	HORAS - HOMBRE PERDIDAS
2009	2	1 950	202 800
2010	5	776	20 048
VARIACIÓN PORCENTUAL MENSUAL 2008/2009	150	-60	-90

NOTA: PERÍODO DE REFERENCIA DE AMBOS AÑOS MES DE ENERO

ACTIVIDAD ECONÓMICA	HUELGAS	TRABAJADORES COMPRENDIDOS	HORAS - HOMBRE PERDIDAS
EXPLOTACIÓN DE MINAS Y CANTERAS	1	230	7 360
INDUSTRIAS MANUFACTURERAS	2	212	2 512
COMERCIO AL POR MAYOR Y MENOR	1	32	512
TRANSPORTE, ALMACENAMIENTO Y COMUNICACIONES	1	302	9 664
TOTAL	5	776	20 048

FUENTE : MINISTERIO DE TRABAJO Y PROMOCIÓN DEL EMPLEO / OFICINA DE ESTADÍSTICA E INFORMÁTICA / OFICINA DE ESTADÍSTICA

CUADRO N° 13

LIMA METROPOLITANA

**REGISTRO SINDICAL, CAMBIO DE JUNTA DIRECTIVA, CANCELACIÓN DEL
REGISTRO Y REFORMA DE ESTATUTOS EN EL SECTOR PRIVADO
ENERO 2010**

REGISTROS	LIMA METROPOLITANA		
	LIMA	CALLAO	TOTAL
REGISTRO SINDICAL	8	-	8
- DELEGADOS	-	-	-
- SINDICATOS	8	-	8
- FEDERACIONES	-	-	-
CAMBIO DE JUNTA DIRECTIVA	9	5	14
CANCELACIÓN DEL REGISTRO SINDICAL	-	-	-
REFORMA DE ESTATUTOS	-	-	-

FUENTE : MINISTERIO DE TRABAJO Y PROMOCIÓN DEL EMPLEO / OFICINA DE ESTADÍSTICA E INFORMÁTICA / OFICINA DE ESTADÍSTICA

CUADRO N° 14

LIMA METROPOLITANA

**REGISTRO SINDICAL, CAMBIO DE JUNTA DIRECTIVA, MODIFICACIÓN DE ESTATUTOS
DE SERVIDORES PÚBLICOS - ROSSP
ENERO 2010**

LIMA METROPOLITANA	INSCRIPCIÓN AUTOMÁTICA (INAP)	RÉGIMEN PÚBLICO					RÉGIMEN PRIVADO				RÉGIMEN MIXTO			
		SINDICATOS	FEDERACIONES	CONFEDERACIONES	CAMBIO DE JUNTA DIRECTIVA	MODIFICACIÓN DE ESTATUTOS	SINDICATOS	FEDERACIONES	CAMBIO DE JUNTA DIRECTIVA	MODIFICACIÓN DE ESTATUTOS	SINDICATOS	FEDERACIONES	CAMBIO DE JUNTA DIRECTIVA	MODIFICACIÓN DE ESTATUTOS
LIMA	-	1	-	-	4	-	1	-	2	-	-	-	3	-
CALLAO	-	-	-	-	-	1	-	-	-	-	-	-	-	-
TOTAL	-	1	-	-	4	1	1	-	2	-	-	-	3	-

FUENTE : MINISTERIO DE TRABAJO Y PROMOCIÓN DEL EMPLEO / OFICINA DE ESTADÍSTICA E INFORMÁTICA / OFICINA DE ESTADÍSTICA

CUADRO Nº 15

LIMA METROPOLITANA

SERVICIO PRESTADO POR EL MTPE EN MATERIA DE DEFENSA Y ASESORÍA LEGAL A TRABAJADORES
(PATROCINIO JURÍDICO)
ENERO 2010

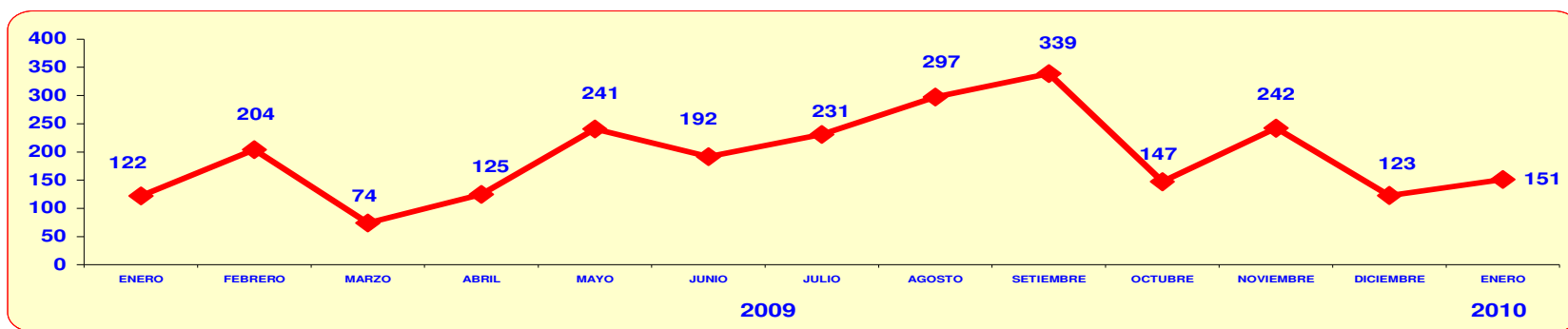
MES	SERVICIO DE PATROCINIO JURÍDICO							
	ATENCIÓN AL PÚBLICO	DEMANDAS INTERPUESTAS					SENTENCIAS	PROCESOS CONCLUIDOS
		BENEFICIOS SOCIALES	DESPIDOS ARBITRARIOS	EJECUCIÓN DE ACTAS	OTROS	TOTAL		
ENERO	3 197	70	60	21	-	151	55	15
TOTAL ACUMULADO	3 197	70	60	21	-	151	55	15

FUENTE : MINISTERIO DE TRABAJO Y PROMOCIÓN DEL EMPLEO / OFICINA DE ESTADÍSTICA E INFORMÁTICA / OFICINA DE ESTADÍSTICA

GRÁFICO Nº 02

LIMA METROPOLITANA

DEMANDAS INTERPUESTAS POR EL MTPE, SEGÚN MESES
ENERO 2009 - ENERO 2010



FUENTE : MINISTERIO DE TRABAJO Y PROMOCIÓN DEL EMPLEO / OFICINA DE ESTADÍSTICA E INFORMÁTICA / OFICINA DE ESTADÍSTICA

LIMA METROPOLITANA

CONVENIOS COLECTIVOS REGISTRADOS POR CATEGORÍA OCUPACIONAL, ETAPAS DE SOLUCIÓN, VIGENCIA, CONDICIONES REMUNERATIVAS (NUEVOS SOLES), BONIFICACIONES Y/O ASIGNACIONES, SEGÚN ACTIVIDAD ECONÓMICA Y RAZÓN SOCIAL

ENERO 2010

ACTIVIDAD ECONÓMICA / RAZÓN SOCIAL	ORGANIS- MO SINDICAL	ETAPA DE SOLUC.	FECHA DE :					AUMENTO GENERAL		CLAÚSULA DE SALVAGUARDA MENSUAL Y/O DIARIO	BONIFIC. ÚNICA POR PRODUCTIV.	BONIFIC. EXTRAORD. ÚNICA VEZ	BONIFIC. CIERRE PLIEGO	OTRAS ASIGNACIONES Y/O BONIFICACIONES						
			PRESEN- TACIÓN	SOLU- CIÓN	NRO. DÍAS	VIGENCIA		EMPLEADO (MENSUAL)	OBRERO (DIARIO)					ESPOSA	HIJO	FALLECIMIENTO		ESCOLA- RIDAD	OTROS	
						INICIO	TÉRMINO									TRABAJADOR	FAMILIA			
LIMA																				
INDUSTRIAS MANUFACTURERAS																				
AMANCO DEL PERÚ S.A.	E/O	C	02/07/2009	11/01/2010	189	01/08/2009	31/07/2010	4% al HB	4% al HB	-	-	-	-	-	-	-	-	-	-	1/
EMBOTELLADORA SAN JORGE S.A.	E/O	ND	19/10/2009	12/01/2010	83	01/01/2010	31/12/2010	-	-	-	-	-	-	D/LEY	-	-	-	-	-	1/
INDUSTRIAL Y COMERCIAL QUÍMICA ANDINA S.A.C.	O	ND	04/06/2009	21/01/2010	227	06/06/2009	06/06/2010	-	1.00	6to.MES	2.00	-	-	-	-	-	-	-	-	2/
TRANSPORTE, ALMACENAMIENTO Y COMUNICACIONES																				
AMERICAN AIRLINES INC. SUCURSAL DEL PERÚ	E	ND	14/12/2009	13/01/2010	29	01/01/2010	31/12/2011	3% al SBM	-	-	-	-	-	450.00	-	-	-	3 240.00	800.00	1/
ACTIVIDADES INMOBILIARIAS, EMPRESARIALES																				
SERVICIOS INTEGRADOS DE LIMPIEZA S.A.	O	ND	30/06/2009	15/01/2010	195	01/08/2009	31/07/2010	-	-	-	-	-	-	620.00	-	-	-	-	-	2/
ADMINISTRACIÓN PÚBLICA Y DEFENSA																				
EMPRESA MUNICIPAL ADMINISTRADORA DE PEAJE DE LIMA S.A.	E/O	ND	14/12/2009	26/01/2010	42	01/02/2010	31/01/2011	200.00	6.66	-	-	-	-	850.00	D/LEY	D/LEY	2 RB	1RB	500.00	2/
CALLAO																				
INDUSTRIAS MANUFACTURERAS																				
REFRACTARIOS PERUANOS S.A.	O	ND	10/11/2009	13/01/2010	63	16/12/2009	15/12/2010	SÍ X ESCALAS	-	-	-	-	-	X/ESCALAS	-	-	-	-	-	-

FUENTE : MINISTERIO DE TRABAJO Y PROMOCIÓN DEL EMPLEO / OFICINA DE ESTADÍSTICA E INFORMÁTICA / OFICINA DE ESTADÍSTICA

1/ : FIESTAS PATRIAS, VACACIONES, NAVIDAD, PRODUCCIÓN, BOTIQUÍN, NACIMIENTO DE HIJO, CATEGORIZACIÓN, BONIFICACIONES ESPECIALES, BONIFICACIÓN COMPENSATORIA POR PRÓRROGA DE PLIEGO, CAPACITACIÓN, PRIMA TEXTIL ETC.

2/ : AMBAS PARTES ACUERDAN MANTENER EN VIGENCIA LOS BENEFICIOS Y/O CONDICIONES OBTENIDOS EN PACTOS ANTERIORES.

O : OBRERO

E : EMPLEADO

C : CONCILIACIÓN

RB : REMUNERACIÓN BÁSICA

ND : NEGOCIACIÓN DIRECTA

HB : HABER BÁSICO

E/O : SINDICATO ÚNICO

D-E : DELEGADO DE EMPLEADOS

SBM : SUELDO BÁSICO MENSUAL