



MINISTERIO DE TRABAJO
Y PROMOCION DEL EMPLEO

A O 11

FEBRERO 2007

Nº 02

7

>

3

#

%

7

9

B

2

Leyendo Números...

@

=

f

3.1416

3

±

9

7

^

OFICINA DE ESTADISTICA E INFORMATICA
OFICINA DE ESTADISTICA

LIMA - PERU

CUADRO N°01

LIMA METROPOLITANA

PLIEGOS DE RECLAMOS PRESENTADOS Y CONVENIOS COLECTIVOS REGISTRADOS POR ETAPAS DE SOLUCION, SEGUN ACTIVIDAD ECONOMICA

FEBRERO 2007

ACTIVIDAD ECONOMICA	PRESENTADOS	ETAPA DE SOLUCION 1/				TOTAL
		NEGOCIACION DIRECTA	CONCILIACION	EXTRA PROCESO	ARBITRAJE	
					ACUERDO DE PARTES	
AGRICULTURA, GANADERIA, CAZA, SILVICULTURA	-	-	-	-	-	-
EXPLOTACION DE MINAS Y CANTERAS	-	-	-	-	-	-
INDUSTRIA MANUFACTURERA	2	3	-	-	-	3
SUMINISTRO DE ELECTRICIDAD, GAS Y AGUA	-	-	-	-	-	-
CONSTRUCCION	-	-	-	-	-	-
TRANSPORTES, ALMACENAMIENTO Y COMUNICACIONES	-	1	-	-	-	1
INTERMEDIACION FINANCIERA	1	-	-	-	-	-
ADMINISTRACION PUBLICA Y DEFENSA	2	-	-	-	-	-
ENSEÑANZA	1	1	-	-	-	1
SERVICIOS SOCIALES Y DE SALUD	3	-	-	-	-	-
OTRAS ACT. DE SERVICIOS SOCIALES Y COMUNALES	6	2	-	-	-	2
TOTAL	15	7	-	-	-	7

FUENTE : MINISTERIO DE TRABAJO Y PROMOCION DEL EMPLEO
DIRECCION REGIONAL DE TRABAJO Y PROMOCION DEL EMPLEO DE LIMA - CALLAO

ELABORADO : OFICINA DE ESTADISTICA E INFORMATICA / OFICINA DE ESTADISTICA

1/ : Incluye pliegos de reclamos presentados en años anteriores y solucionados a la fecha.

CUADRO N°02

LIMA METROPOLITANA

CONTRATOS PRESENTADOS DE MANO DE OBRA NACIONAL POR MODALIDAD Y NATURALEZA, SEGUN ACTIVIDAD ECONOMICA TEXTO UNICO ORDENADO DEL DECRETO LEGISLATIVO N° 728 FEBRERO 2007

ACTIVIDAD ECONOMICA	MODALIDAD											TOTAL	
	TEMPORAL				ACCIDENTAL				OBRA O SERVICIO				
	ARTICULO			SUBTOTAL	ARTICULO			SUBTOTAL	ARTICULO				SUBTOTAL
	57°	58°	59°		60°	61°	62°		63°	64°	65°		
AGRICULT., GANAD., CAZA Y SILVICULTURA	54	184	-	238	-	-	-	-	152	21	16	189	427
PESCA	34	11	8	53	-	-	-	-	86	126	-	212	265
EXPLOTACION DE MINAS Y CANTERAS	800	107	-	907	-	-	-	-	1,080	-	-	1,080	1,987
INDUSTRIA MANUFACTURERA	7,237	2,768	88	10,093	385	-	-	385	1,089	423	21	1,533	12,011
CONSTRUCCION	474	8	-	482	-	-	-	-	935	-	-	935	1,417
COMERCIO AL POR MAYOR Y MENOR	12,781	6,078	103	18,962	-	-	-	-	152	62	82	296	19,258
HOTELES Y RESTAURANTES	1,048	537	-	1,585	-	18	-	18	12	54	-	66	1,669
TRANSPORTES, ALMACEN. Y COMUNICAC.	3,345	1,258	-	4,603	27	-	-	27	498	176	-	674	5,304
INTERMEDIACION FINANCIERA	3,160	2,460	61	5,681	-	-	-	-	1,787	-	-	1,787	7,468
ACTIV. INMOB., EMPRES. Y DE ALQUILER	13,117	1,473	19	14,609	83	46	-	129	3,744	2,432	4	6,180	20,918
ADMINISTRACION PUBLICA Y DEFENSA	65	4	-	69	-	-	-	-	1,105	-	-	1,105	1,174
ENSEÑANZA	788	670	15	1,473	-	9	-	9	715	12	262	989	2,471
SERVICIOS SOCIALES Y DE SALUD	532	27	-	559	-	28	-	28	53	-	-	53	640
OTRAS ACTIV. SERV. COMUN. Y SOCIALES	4,747	451	-	5,198	-	-	-	-	1,429	304	25	1,758	6,956
ORGANIZ. Y ORGANOS EXTRATERRITORIALES	46	-	-	46	-	-	-	-	37	-	-	37	83
T O T A L	48,228	16,036	294	64,558	495	101	-	596	12,874	3,610	410	16,894	82,048

FUENTE : MINISTERIO DE TRABAJO Y PROMOCION DEL EMPLEO
DIRECCION REGIONAL DE TRABAJO Y PROMOCION DEL EMPLEO DE LIMA - CALLAO

ELABORADO : OFICINA DE ESTADISTICA E INFORMATICA / OFICINA DE ESTADISTICA
EN BASE A MUESTRAS MENSUALES

TEMPORAL

Art. 57° : Contrato por inicio o incremento de actividad
Art. 58° : Contrato por necesidad de mercado
Art. 59° : Contrato por renovación empresarial

ACCIDENTAL

Art. 60° : Contrato ocasional
Art. 61° : Contrato de suplencia
Art. 62° : Contrato de emergencia

OBRA O SERVICIO

Art. 63° : Contrato para obra determinada o servicio específico
Art. 64° : Contrato intermitente
Art. 65° : Contrato de temporada

GRAFICO N° 01

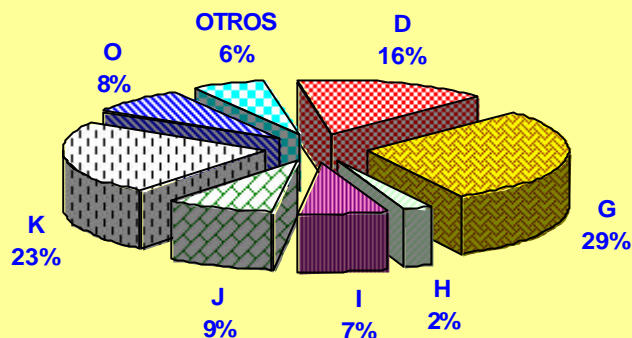
LIMA METROPOLITANA

CONTRATOS PRESENTADOS DE MANO DE OBRA NACIONAL
POR MODALIDAD, SEGUN ACTIVIDAD ECONOMICA

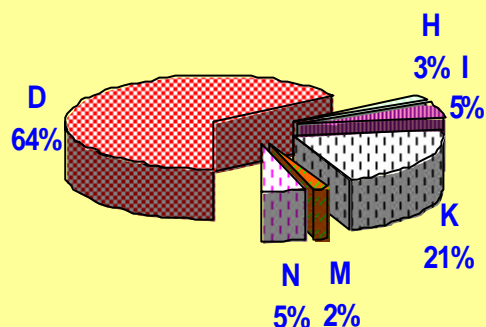
DECRETO LEGISLATIVO N° 728

FEBRERO 2007

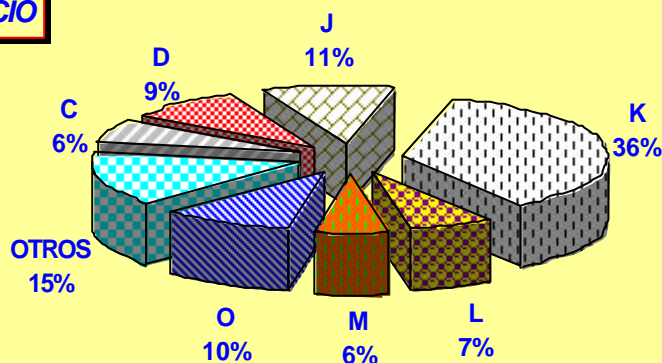
TEMPORAL



ACCIDENTAL



OBRA O SERVICIO



FUENTE : MINISTERIO DE TRABAJO Y PROMOCION DEL EMPLEO
DIRECCION REGIONAL DE TRABAJO Y PROMOCION DEL EMPLEO DE LIMA-CALLAO
ELABORADO : OFICINA DE ESTADISTICA E INFORMATICA / OFICINA DE ESTADISTICA

ACTIVIDAD ECONOMICA :

A- AGRICULT., GANAD., CAZA Y SILVICULT.
B- PESCA
C- EXPLOTACION DE MINAS Y CANTERAS
D- INDUSTRIA MANUFACTURERA
E- SUMINISTRO ELECTRICIDAD, GAS Y AGUA
F- CONSTRUCCION
G- COMERCIO AL POR MAYOR Y MENOR
H- HOTELES Y RESTAURANTES

I- TRANSPORTE, ALMACEN. Y COMUNICAC.
J- INTERMEDIACION FINANCIERA
K- ACTIV. INMOB., EMPRES. Y DE ALQUILER
L- ADMINISTRACION PUBLICA Y DEFENSA
M- ENSEÑANZA
N- SERVICIOS SOCIALES Y DE SALUD
O- OTRAS ACTIV. SERV. COMUN.SOCI. Y PERS.
Q- ORGANIZ. Y ORGANOS EXTRATERRITORIALES

CUADRO N° 03

LIMA METROPOLITANA

CONTRATOS PRESENTADOS DE MANO DE OBRA NACIONAL POR INICIO Y RENOVACION, Y DE MANO DE OBRA EXTRANJERA FEBRERO 2007

MES	CONTRATOS DE MANO DE OBRA NACIONAL													CONTRATOS DE MANO DE OBRA EXTRANJERA (D. LEG. N° 689)	
	LEY DE FOMENTO DEL EMPLEO (D. LEG. N° 728)										TOTAL DECRETOS LEGISLATIVO N° 728	PROMOCION A LA EXPORTACION DE PRODUCTOS NO TRADICIONALES (DECRETO LEY N° 22342)	TOTAL CONTRATOS MANO DE OBRA NACIONAL		
	TEMPORAL			ACCIDENTAL			OBRA O SERVICIO DETERMINADO								
	Inicio	Renovación	Subtotal	Inicio	Renovación	Subtotal	Inicio	Renovación	Subtotal	Inicio	Renovación	Subtotal			
FEBRERO	27,410	37,148	64,558	346	250	596	6,209	10,685	16,894	82,048	8,919	7,801	16,720	98,768	243
TOTAL ACUMULADO	59,625	103,860	163,485	586	489	1,075	14,455	32,718	47,173	211,733	13,805	18,280	32,085	243,818	415

FUENTE : MINISTERIO DE TRABAJO Y PROMOCION DEL EMPLEO
DIRECCION REGIONAL DE TRABAJO Y PROMOCION DEL EMPLEO DE LIMA-CALLAO

ELABORADO : OFICINA DE ESTADISTICA E INFORMATICA / OFICINA DE ESTADISTICA

CUADRO N°04

LIMA METROPOLITANA

CONTRATOS PRESENTADOS DE TRABAJO DE TIEMPO PARCIAL, SEGUN ACTIVIDAD ECONOMICA FEBRERO 2007

ACTIVIDAD ECONOMICA	LIMA METROPOLITANA		TOTAL
	LIMA	CALLAO	
AGRICULT., GANAD., CAZA Y SILVICULTURA	4	-	4
INDUSTRIAS MANUFACTURERAS	37	19	56
CONSTRUCCION	1	-	1
COMERCIO AL POR MAYOR Y AL POR MENOR	663	9	672
HOTELES Y RESTAURANTES	537	2	539
TRANSPORTE, ALMACENAMIENTO Y COMUNICACIONES	65	9	74
INTERMEDIACION FINANCIERA	76	-	76
ACTIVIDADES INMOBILIARIAS, EMPRESARIALES Y DE ALQUILER	744	10	754
ENSEÑANZA	759	1	760
SERVICIOS SOCIALES Y DE SALUD	17	-	17
OTRAS ACTIV. DE SERV. COMUN., SOCIALES Y PERSONALES	231	1	232
TOTAL	3,134	51	3,185

FUENTE : MINISTERIO DE TRABAJO Y PROMOCION DEL EMPLEO
DIRECCION REGIONAL DE TRABAJO Y PROMOCION DEL EMPLEO DE LIMA-CALLAO
ELABORADO : OFICINA DE ESTADISTICA E INFORMATICA / OFICINA DE ESTADISTICA

CUADRO N° 05

LIMA METROPOLITANA

SERVICIOS DE DEFENSA Y ASESORIA LEGAL PRESTADOS A TRABAJADORES Y EMPLEADORES, SEGUN MATERIA

FEBRERO 2007

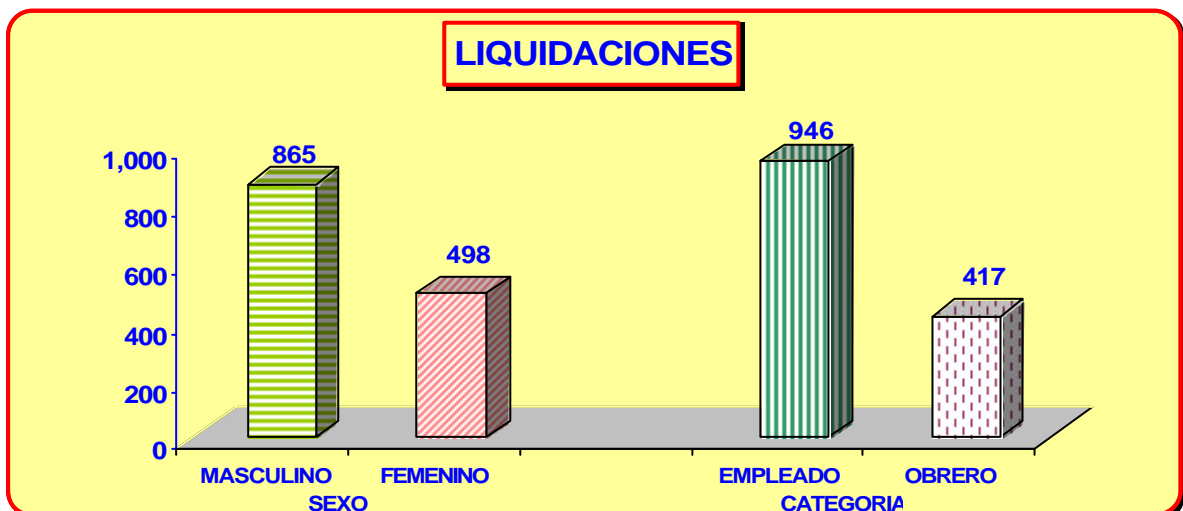
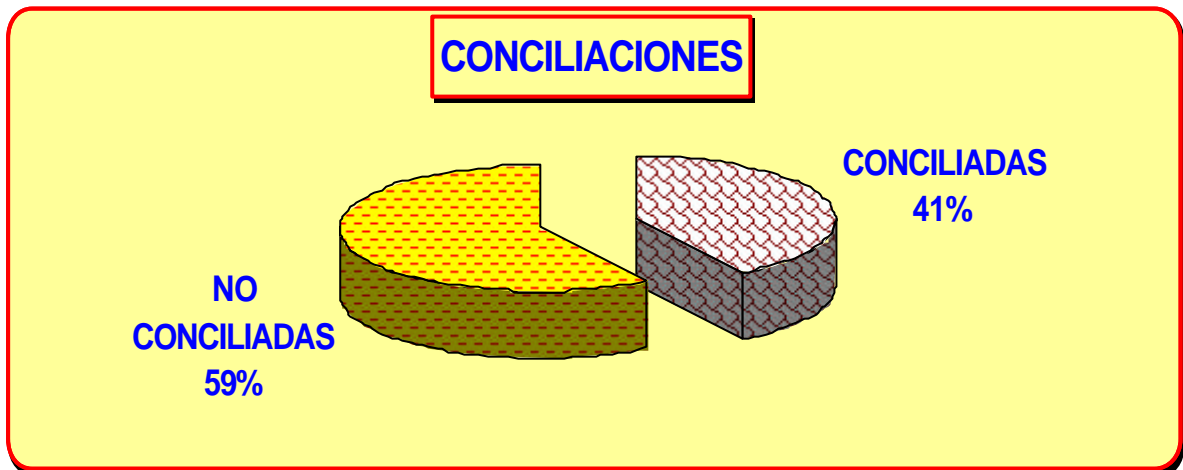
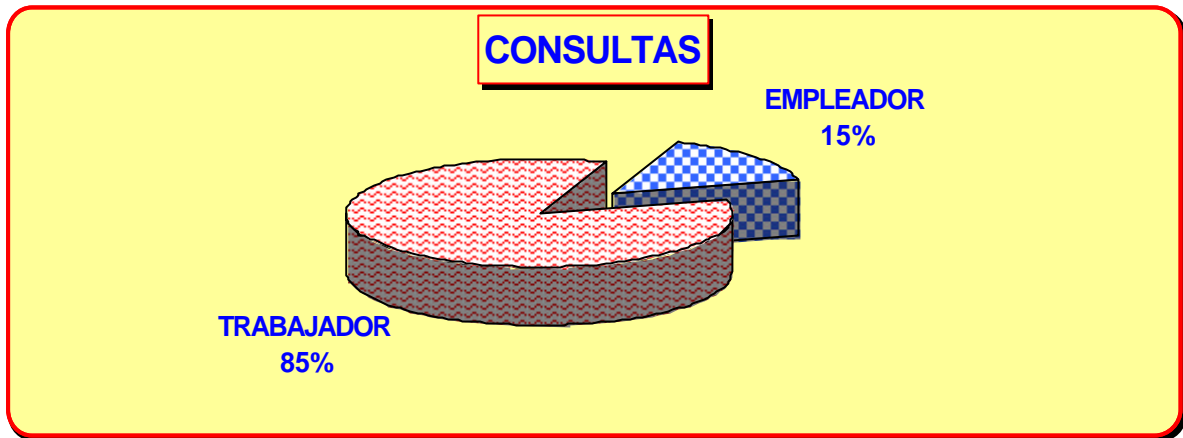
MATERIA	LIMA METROPOLITANA		
	LIMA	CALLAO	TOTAL
1. CONSULTAS	10,511	920	11,431
1.1 EMPLEADORES	1,740	6	1,746
- TUPA	17	2	19
- Planillas	497	3	500
- CTS	46	1	47
- Contratos	456	-	456
- Extinción de Relación Laboral	1	-	1
- Suspensión de la Relación Laboral	6	-	6
- Empresas de Servicios Especiales	8	-	8
- Otros	709	-	709
1.2 TRABAJADORES	8,771	914	9,685
- Beneficios Sociales	2,623	76	2,699
- CTS	72	20	92
- Despidos Arbitrarios	1,636	253	1,889
- Contrato de Trabajo	88	9	97
- Remuneraciones	143	-	143
- Hostilidad	58	6	64
- Acoso Sexual	2	-	2
- Orientación Legal	1,734	383	2,117
- Verificación Policial *	1,870	159	2,029
- Accidentes de Trabajo	29	2	31
- Otros	516	6	522
2. CONCILIACIONES			
2.1 CONCILIADAS	255	12	267
2.2 NO CONCILIADAS	374	7	381
2.3 ASISTENCIA DEL EMPLEADOR	212	3	215
2.4 ASISTENCIA DEL TRABAJADOR	282	11	293
2.5 INASISTENCIA DE AMBAS PARTES	176	2	178
3. DEFENSA LEGAL GRATUITA			
- Atención al Público	1,538	145	1,683
- Demandas Interpuestas (efectuadas)	109	15	124
- Audiencia Asistida	-	-	-
- Escritos Elaborados	227	1	228
- Notificación Atendida	412	96	508
- Sentencias	22	6	28
- Archivos Definitivos	234	5	239
4. LIQUIDACIONES	1,304	59	1,363
4.1 SEXO			
- Masculino	823	42	865
- Femenino	481	17	498
4.2 CATEGORIA			
- Empleado	901	45	946
- Obrero	403	14	417
5. MULTAS IMPUESTAS	60	6	66
-Monto (Nuevos Soles)	84,000	6,000	90,000
6. CHARLAS INFORMATIVAS	-	2	2
7. COPIAS CERTIFICADAS	7,152	10	7,162
8. AUTOS Y PROVEIDOS	3,603	25	3,628

FUENTE : MINISTERIO DE TRABAJO Y PROMOCION DEL EMPLEO
 DIRECCION REGIONAL DE TRABAJO Y PROMOCION DEL EMPLEO DE LIMA - CALLAO
 ELABORADO : OFICINA DE ESTADISTICA E INFORMATICA / OFICINA DE ESTADISTICA

* INCLUYE ACREDITACION DE VINCULO LABORAL

GRAFICO Nº 02

LIMA METROPOLITANA SERVICIOS DE DEFENSA Y ASESORIA LEGAL PRESTADOS A TRABAJADORES Y EMPLEADORES FEBRERO 2007



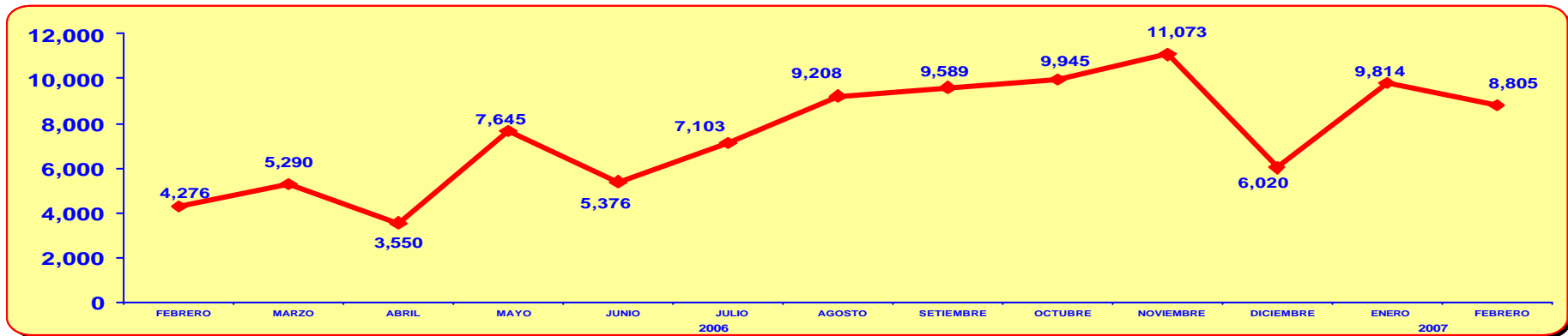
FUENTE : MINISTERIO DE TRABAJO Y PROMOCION DEL EMPLEO
DIRECCION REGIONAL DE TRABAJO Y PROMOCION DEL EMPLEO DE LIMA - CALLAO
ELABORADO: OFICINA DE ESTADISTICA E INFORMATICA / OFICINA DE ESTADISTICA

CUADRO N° 06

LIMA METROPOLITANA

**CONSULTAS SOBRE MATERIA LABORAL A TRAVES DEL PROGRAMA DE DIFUSION DE LA
LEGISLACION LABORAL-PRODLAB POR VIA DE ABSOLUCION, SEGUN MESES
FEBRERO 2006 - FEBRERO 2007**

MESES	VIA DE ABSOLUCION								TOTAL
	LLAMADA TELEFONICA		MESA DE PARTES		FACSIMIL		E-MAIL		
	EMPLEADOR	TRABAJADOR	EMPLEADOR	TRABAJADOR	EMPLEADOR	TRABAJADOR	CONSULTAS LABORALES	OTRAS CONSULTAS	
FEBRERO	2,238	777	13	8	-	1	1,189	50	4,276
MARZO	2,392	874	16	9	3	-	1,921	75	5,290
ABRIL	1,760	618	16	10	2	2	895	247	3,550
MAYO	3,942	1,265	19	12	-	-	2,242	165	7,645
JUNIO	2,574	1,126	28	16	-	-	1,523	109	5,376
JULIO	3,299	1,296	17	3	-	-	2,423	65	7,103
AGOSTO	4,216	2,151	12	10	1	1	2,210	607	9,208
SETIEMBRE	4,316	2,175	15	7	-	-	2,763	313	9,589
OCTUBRE	4,460	2,185	9	12	-	-	2,647	632	9,945
NOVIEMBRE	4,252	2,282	7	9	-	-	3,348	1,175	11,073
DICIEMBRE	2,719	1,710	10	5	1	-	1,505	70	6,020
ENERO	4,937	2,914	7	11	-	-	1,846	99	9,814
FEBRERO	4,254	2,548	6	12	1	-	1,917	67	8,805



FUENTE : MINISTERIO DE TRABAJO Y PROMOCION DEL EMPLEO
DIRECCION REGIONAL DE TRABAJO Y PROMOCION DEL EMPLEO DE LIMA-CALLAO
ELABORADO : OFICINA DE ESTADISTICA E INFORMATICA / OFICINA DE ESTADISTICA

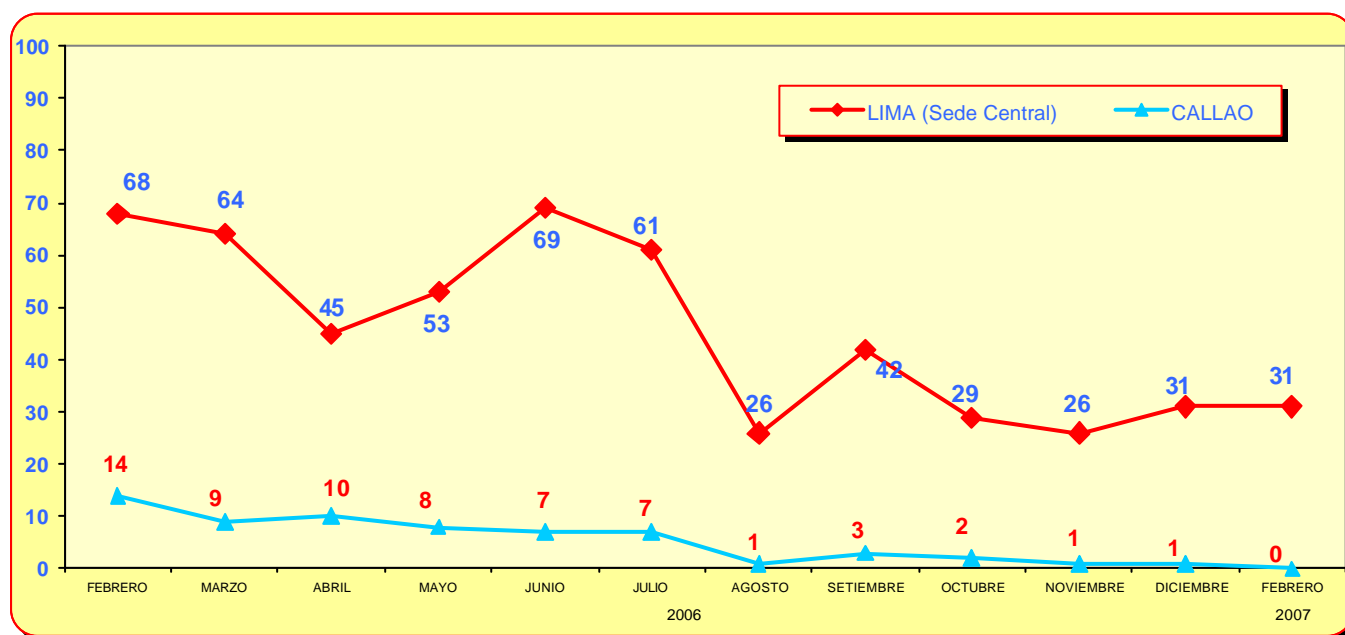
CUADRO N° 07

LIMA METROPOLITANA

REGISTRO DE AUTORIZACIONES PARA TRABAJO DEL ADOLESCENTE, SEGUN MESES

FEBRERO 2006 - FEBRERO 2007

MESES	LIMA METROPOLITANA		TOTAL
	LIMA (Sede Central)	Callao	
FEBRERO	68	14	82
MARZO	64	9	73
ABRIL	45	10	55
MAYO	53	8	61
JUNIO	69	7	76
JULIO	61	7	68
AGOSTO	26	1	27
SETIEMBRE	42	3	45
OCTUBRE	29	2	31
NOVIEMBRE	26	1	27
DICIEMBRE	31	1	32
FEBRERO	31	-	31
TOTAL	545	63	608



FUENTE : MINISTERIO DE TRABAJO Y PROMOCION DEL EMPLEO
DIRECCION REGIONAL DE TRABAJO Y PROMOCION DEL EMPLEO DE LIMA - CALLAO

ELABORADO: OFICINA DE ESTADISTICA E INFORMATICA / OFICINA DE ESTADISTICA

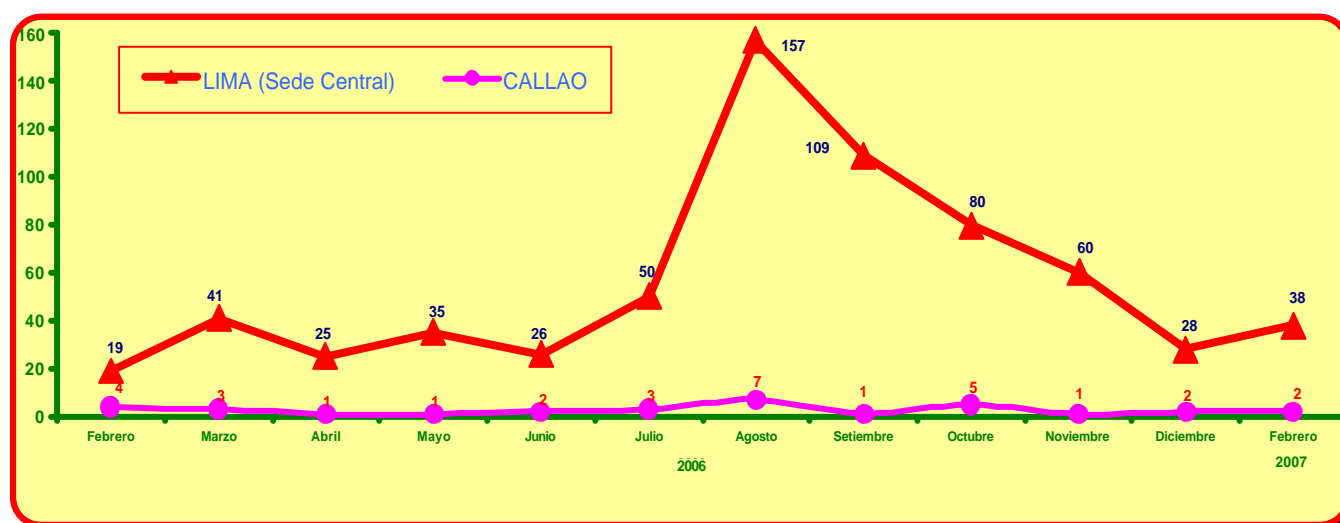
CUADRO N° 08

LIMA METROPOLITANA

ENTIDADES EMPLEADORAS QUE DESARROLLAN ACTIVIDADES DE ALTO RIESGO

FEBRERO 2006 - FEBRERO 2007

MESES	LIMA METROPOLITANA		TOTAL
	LIMA (Sede Central)	CALLAO	
FEBRERO	19	4	23
MARZO	41	3	44
ABRIL	25	1	26
MAYO	35	1	36
JUNIO	26	2	28
JULIO	50	3	53
AGOSTO	157	7	164
SETIEMBRE	109	1	110
OCTUBRE	80	5	85
NOVIEMBRE	60	1	61
DICIEMBRE	28	2	30
FEBRERO	38	2	40



FUENTE : MINISTERIO DE TRABAJO Y PROMOCION DEL EMPLEO
DIRECCION REGIONAL DE TRABAJO Y PROMOCION DEL EMPLEO DE LIMA-CALLAO
ELABORADO : OFICINA DE ESTADISTICA E INFORMATICA / OFICINA DE ESTADISTICA

CUADRO N° 09

NIVEL NACIONAL

**HUELGAS, TRABAJADORES COMPRENDIDOS Y HORAS - HOMBRE
PERDIDAS EN EL SECTOR PRIVADO, SEGUN CAUSAS**

FEBRERO 2007

CAUSAS	HUELGAS	TRABAJADORES COMPRENDIDOS	HORAS - HOMBRE PERDIDAS
ECONOMICO - REMUNERATIVO	2	189	1,512
Solución de Pliego de Reclamos	2	189	1,512
FALTA A LOS DERECHOS LABORALES	2	62	496
Despidos Arbitrarios, Incumplen Acuerdos Pactados	2	62	496
TOTAL	4	251	2,008

FUENTE : MINISTERIO DE TRABAJO Y PROMOCION DEL EMPLEO
DIRECCIONES REGIONALES / ZONAS DE TRABAJO.
ELABORADO : OFICINA DE ESTADISTICA E INFORMATICA / OFICINA DE ESTADISTICA.

CUADRO N° 10

NIVEL NACIONAL

**HUELGAS, TRABAJADORES COMPRENDIDOS Y HORAS - HOMBRE PERDIDAS
EN EL SECTOR PRIVADO, SEGUN ACTIVIDAD ECONOMICA**

FEBRERO 2007

AÑO	HUELGAS	TRABAJADORES COMPRENDIDOS	HORAS - HOMBRE
2006	7	2,855	24,128
2007	4	251	2,008
VARIACION PORCENTUAL MENSUAL 2005/2006	-43	-91	-92

NOTA: PERIODO DE REFERENCIA DE AMBOS AÑOS MES DE FEBRERO

ACTIVIDAD ECONOMICA	HUELGAS	TRABAJADORES COMPRENDIDOS	HORAS - HOMBRE PERDIDAS *
INDUSTRIA MANUFACTURERA	2	170	1,360
ACTIVIDADES INMOBILIARIAS, EMPRESARIALES Y DE ALQ.	1	75	600
TRANSPORTE, ALMACENAMIENTO Y COMUNICACIONES	1	6	48
TOTAL	4	251	2,008

FUENTE : MINISTERIO DE TRABAJO Y PROMOCION DEL EMPLEO
DIRECCIONES REGIONALES / ZONAS DE TRABAJO
ELABORADO : OFICINA DE ESTADISTICA E INFORMATICA / OFICINA DE ESTADISTICA

CUADRO N°11

LIMA METROPOLITANA

**REGISTRO SINDICAL, CAMBIO DE JUNTA DIRECTIVA, CANCELACION DEL
REGISTRO Y REFORMA DE ESTATUTOS EN EL SECTOR PRIVADO
FEBRERO 2007**

REGISTROS	LIMA METROPOLITANA		TOTAL
	LIMA	CALLAO	
REGISTRO SINDICAL	2	2	4
- DELEGADOS	1	-	1
- SINDICATOS	1	2	3
- FEDERACIONES	-	-	-
CAMBIO DE JUNTA DIRECTIVA	20	-	20
CANCELACIÓN DEL REGISTRO SINDICAL	-	-	-
REFORMA DE ESTATUTOS	4	-	4

FUENTE : MINISTERIO DE TRABAJO Y PROMOCION DEL EMPLEO
DIRECCION REGIONAL DE TRABAJO Y PROMOCION DEL EMPLEO DE LIMA-CALLAO
ELABORADO : OFICINA DE ESTADISTICA E INFORMATICA / OFICINA DE ESTADISTICA

CUADRO N° 12

LIMA METROPOLITANA

**REGISTRO SINDICAL, CAMBIO DE JUNTA DIRECTIVA, MODIFICACION DE ESTATUTOS
DE SERVIDORES PUBLICOS - ROSSP
FEBRERO 2007**

LIMA METROPOLITANA	INSCRIPCION AUTOMATICA (INAP)	REGIMEN PUBLICO				REGIMEN PRIVADO				REGIMEN MIXTO			
		SINDICATOS	FEDERACIONES	CAMBIO DE JUNTA DIRECTIVA	MODIFICACION DE ESTATUTOS	SINDICATOS	FEDERACIONES	CAMBIO DE JUNTA DIRECTIVA	MODIFICACION DE ESTATUTO	SINDICATOS	FEDERACIONES	CAMBIO DE JUNTA DIRECTIVA	MODIFICACION DE ESTATUTOS
LIMA	-	1	-	6	1	-	-	-	1	-	1	1	-
CALLAO	-	-	-	-	-	-	-	-	-	-	-	-	-
TOTAL	-	1	-	6	1	-	-	-	1	-	1	1	-

FUENTE : MINISTERIO DE TRABAJO Y PROMOCION DEL EMPLEO
DIRECCION REGIONAL DE TRABAJO Y PROMOCION DEL EMPLEO DE LIMA-CALLAO
ELABORADO : OFICINA DE ESTADISTICA E INFORMATICA / OFICINA DE ESTADISTICA

CUADRO N°13

LIMA METROPOLITANA

SERVICIOS PRESTADOS EN MATERIA DE DEFENSA Y ASESORIA LEGAL A TRABAJADORES (PATROCINIO JURIDICO) FEBRERO 2007

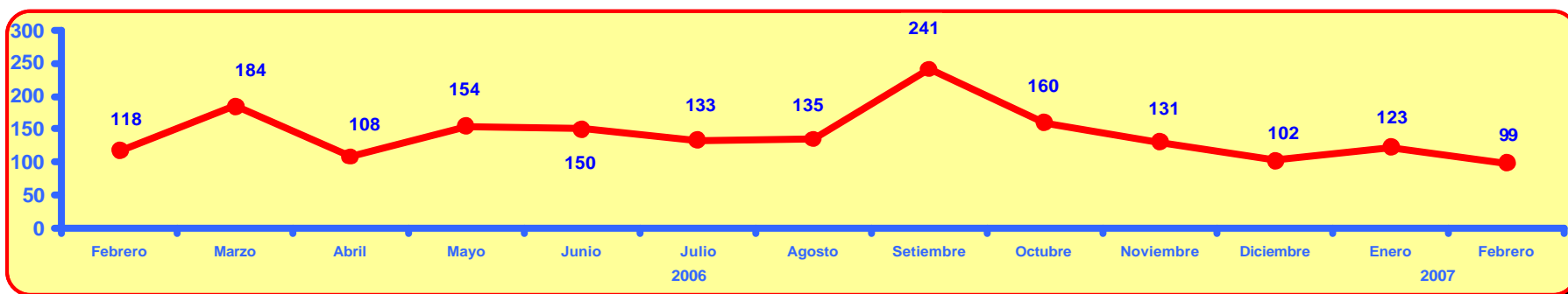
MES	SERVICIO DE PATROCINIO JURIDICO							
	ATENCION AL PUBLICO	DEMANDAS INTERPUESTAS					SENTENCIAS	PROCESOS CONCLUIDOS
		BENEFICIOS SOCIALES	DESPIDOS ARBITRARIOS	EJECUCION DE ACTAS	OTROS	TOTAL		
FEBRERO	1,683	45	45	7	2	99	28	239
TOTAL ACUMULADO	4,995	103	95	18	6	222	81	555

FUENTE : MINISTERIO DE TRABAJO Y PROMOCION DEL EMPLEO
DIRECCION REGIONAL DE TRABAJO Y PROMOCION DEL EMPLEO DE LIMA-CALLAO
ELABORADO : OFICINA DE ESTADISTICA E INFORMATICA / OFICINA DE ESTADISTICA

GRAFICO N° 03

LIMA METROPOLITANA

DEMANDAS INTERPUESTAS POR EL MTPE, SEGUN MESES FEBRERO 2006 - FEBRERO 2007



FUENTE : MINISTERIO DE TRABAJO Y PROMOCION DEL EMPLEO
DIRECCION REGIONAL DE TRABAJO Y PROMOCION DEL EMPLEO DE LIMA-CALLAO
ELABORADO : OFICINA DE ESTADISTICA E INFORMATICA / OFICINA DE ESTADISTICA

LIMA METROPOLITANA

CONVENIOS COLECTIVOS REGISTRADOS POR CATEGORIA OCUPACIONAL, ETAPAS DE SOLUCION, VIGENCIA, CONDICIONES REMUNERATIVAS (NUEVOS SOLES), BONIFICACIONES Y/O ASIGNACIONES, SEGUN EMPRESAS

FEBRERO 2007

RAZON SOCIAL	ACTV. ECONOMICA	ORGANISMO SINDICAL	ETAPA DE SOLUC.	FECHA DE :					AUMENTO GENERAL		CLAUSULA DE SALVAGUARDA MENSUAL Y/O DIARIO	BONIFIC. UNICA POR PRODUCTIV.	BONIFIC. EXTRAORD. UNICA VEZ	BONIFIC. CIERRE PLIEGO	OTRAS ASIGNACIONES Y/O BONIFICACIONES						
				PRESENTACION	SOLUCION	NRO. DIAS	VIGENCIA		EMPLEADO (MENSUAL)	OBRERO (DIARIO)					ESPOSA	HIJO	FALLECIMIENTO		ESCOLARIDAD	OTROS	
							INICIO	TERMINO									TRABAJADOR	FAMILIA			
LIMA																					
JOCKEY CLUB DEL PERÚ	O	E	ND	27/06/2006	02/02/2007	215.00	01/08/2006	31/07/2007	-	-	-	-	-	-	-	-	-	2,700.00	2,200.00	-	2/
ASOCIACIÓN DEPORTIVA LOS INKAS GOLF CLUB	O	O	ND	06/07/2006	02/02/2007	206.00	21/08/2006	20/08/2007	-	1.20	-	-	-	-	-	10%RMV	-	1,400.00	900.00	-	1/
NESTLÉ PERÚ S.A.	D	F	ND	26/12/2006	05/02/2007	39.00	01/01/2007	31/12/2007	-	-	-	-	-	45% RTM	-	-	-	11,029.00	2,675.00	502.00	1/
INSTITUTO CULTURAL PERUANO NORTEAMERICANO	M	E	ND	21/12/2006	13/02/2007	52.00	01/02/2007	31/01/2008	X/TARIFAS	-	-	-	-	-	-	2 JM	1JM	3,050.00	1,580.00	680.00	1/
BISAGRAS PERUANAS S.A.C.	D	DO	ND	12/12/2006	14/02/2007	62.00	01/01/2007	31/12/2007	-	-	-	-	-	750.00	-	15.00	10.00	2,000.00	1,300.00	200.00	-
PRODUCTOS ALIMENTICIOS LA MODERNA S.A.	D	O	ND	26/01/2007	16/02/2007	20.00	03/02/2007	02/02/2008	-	1.00	-	-	-	-	-	-	-	-	-	-	2/
CALLAO																					
RANSA COMERCIAL S.A.	I	O	ND	28/02/2006	13/02/2007	343.00	01/04/2006	31/03/2007	-	2.00	-	-	-	-	-	-	DILEY	3,000.00	3,000.00	520.00	1/

FUENTE : MINISTERIO DE TRABAJO Y PROMOCION DEL EMPLEO
DIRECCION REGIONAL DE TRABAJO Y PROMOCION DEL EMPLEO DE LIMA - CALLAO

ELABORADO : OFICINA DE ESTADISTICA E INFORMATICA / OFICINA DE ESTADISTICA

1/ : FIESTAS PATRIAS, VACACIONES, NAVIDAD, PRODUCCION, BOTIQUIN, NACIMIENTO DE HIJO, CATEGORIZACION, BONIFICACIONES ESPECIALES, BONIFICACION COMPENSATORIA POR PRORROGA DE PLIEGO, PRIMA TEXTIL ETC.

2/ : AMBAS PARTES ACUERDAN MANTENER EN VIGENCIA LOS BENEFICIOS Y/O CONDICIONES OBTENIDOS EN PACTOS ANTERIORES.

ACTIVIDAD ECONOMICA

D - INDUSTRIA MANUFACTURERA
I - TRANSPORTE, ALMACENAMIENTO Y COMUNICACIONES
M - ENSEÑANZA
O - OTRAS ACTIVIDADES DE SERVICIOS COMUNITARIOS

O : OBREROS

ND - NEGOCIACION DIRECTA
JB : JORNAL BÁSICA
E : EMPLEADOS
D-O : DELEGADO DE OBREROS

RMV : REMUNERACIÓN MINIMO VITAL

RTM : REMUNERACIÓN TOTAL MENSUAL
JM : JORNAL MENSUAL
RMB : REMUNERACIÓN MENSUAL BÁSICO