

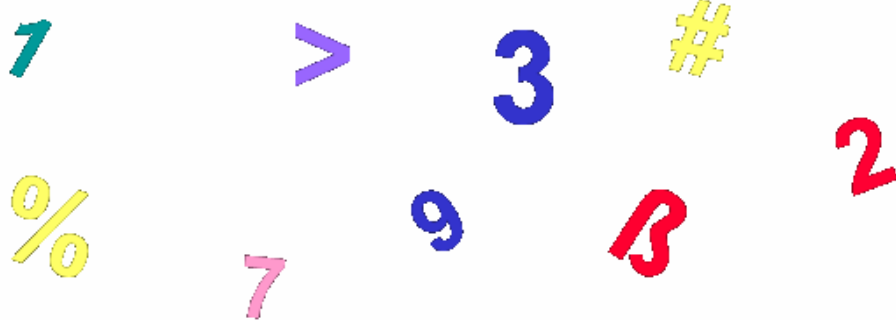


MINISTERIO DE TRABAJO
Y PROMOCIÓN DEL EMPLEO


AÑO 12

FEBRERO 2008

Nº 02



Leyendo Números...



OFICINA DE ESTADÍSTICA E INFORMÁTICA
OFICINA DE ESTADÍSTICA

LIMA - PERÚ

CUADRO N°01

LIMA METROPOLITANA

PLIEGOS DE RECLAMOS PRESENTADOS Y CONVENIOS COLECTIVOS REGISTRADOS POR ETAPAS DE SOLUCIÓN, SEGÚN ACTIVIDAD ECONÓMICA

FEBRERO 2008

ACTIVIDAD ECONÓMICA	PRESENTADOS	ETAPA DE SOLUCIÓN 1/				TOTAL
		NEGOCIACIÓN DIRECTA	CONCILIACIÓN	EXTRA PROCESO	ARBITRAJE	
					ACUERDO DE PARTES	
AGRICULTURA, GANADERÍA, CAZA, SILVICULTURA	-	-	-	-	-	-
PESCA	-	-	-	-	-	-
EXPLOTACIÓN DE MINAS Y CANTERAS	1	1	-	-	-	1
INDUSTRIA MANUFACTURERA	8	7	1	2	-	10
SUMINISTRO DE ELECTRICIDAD, GAS Y AGUA	-	-	-	-	-	-
CONSTRUCCIÓN	-	1	-	-	-	1
COMERCIO AL POR MAYOR Y MENOR	-	-	-	-	-	-
HOTELES Y RESTAURANTES	-	-	-	-	-	-
TRANSPORTES, ALMACENAMIENTO Y COMUNICACIONE	2	1	1	-	-	2
INTERMEDIACIÓN FINANCIERA	-	1	-	-	-	1
ACTIV. INMOBILIARIAS, EMP. Y DE ALQUILER	-	-	-	-	-	-
ADMINISTRACIÓN PÚBLICA Y DEFENSA	1	-	-	-	-	-
ENSEÑANZA	-	-	-	-	-	-
SERVICIOS SOCIALES Y DE SALUD	3	-	-	-	-	-
OTRAS ACT. DE SERVICIOS SOCIALES Y COMUNALES	5	1	-	-	-	1
TOTAL	20	12	2	2	-	16

FUENTE : MINISTERIO DE TRABAJO Y PROMOCIÓN DEL EMPLEO
DIRECCIÓN REGIONAL DE TRABAJO Y PROMOCIÓN DEL EMPLEO DE LIMA - CALLAO

ELABORADO : OFICINA DE ESTADÍSTICA E INFORMÁTICA / OFICINA DE ESTADÍSTICA

1/ : Incluye pliegos de reclamos presentados en años anteriores y solucionados a la fecha.

CUADRO Nº 02

LIMA METROPOLITANA

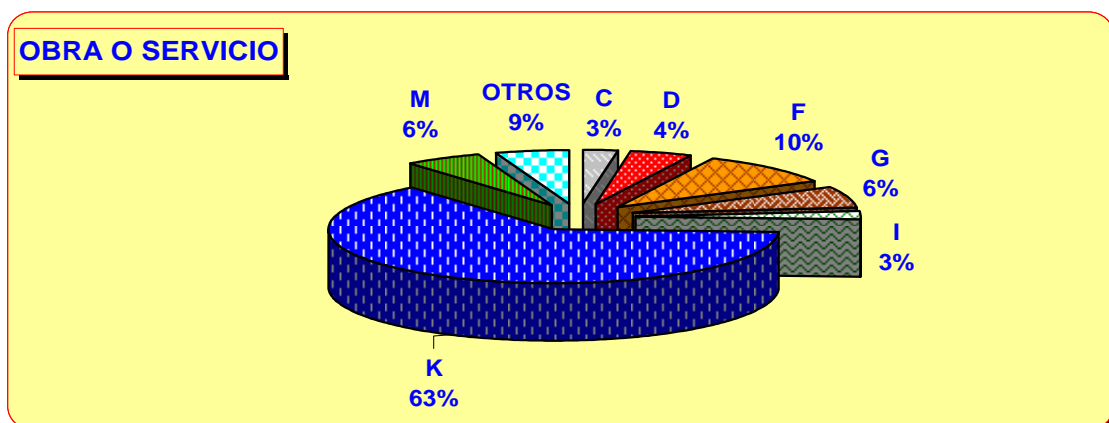
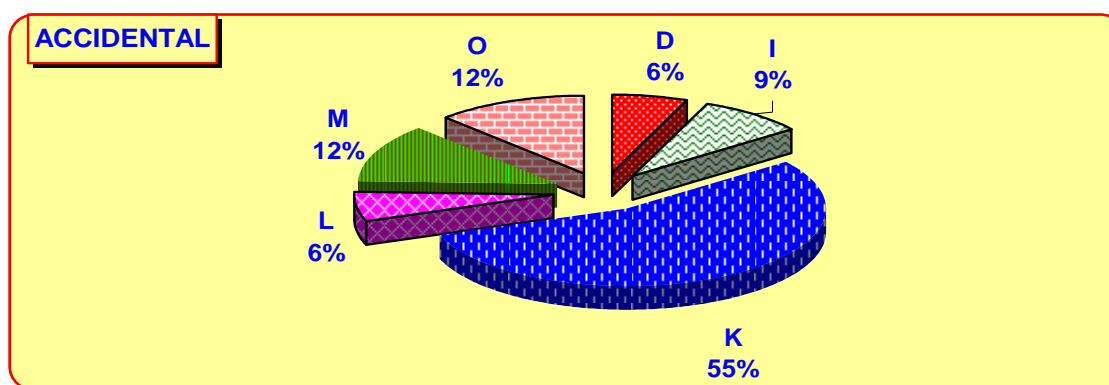
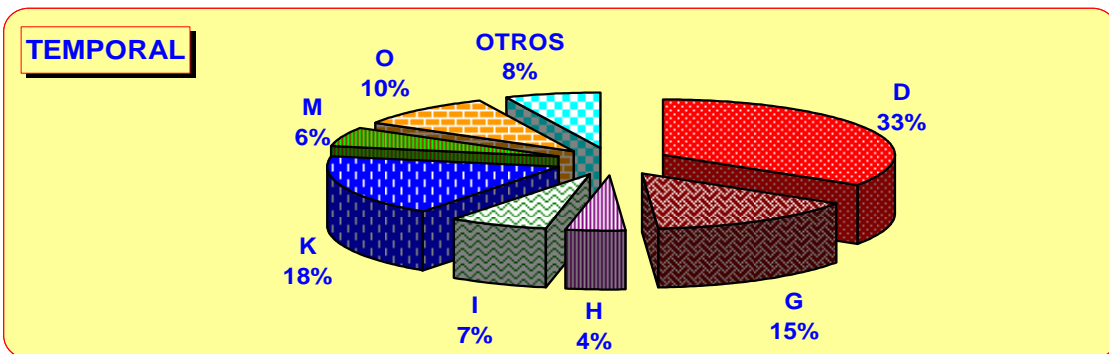
**CONTRATOS PRESENTADOS DE MANO DE OBRA NACIONAL POR MODALIDAD Y NATURALEZA, SEGUN ACTIVIDAD ECONOMICA
TEXTO ÚNICO ORDENADO DEL DECRETO LEGISLATIVO Nº 728
FEBRERO 2008**

ACTIVIDAD ECONOMICA	MODALIDAD												TOTAL
	TEMPORAL				ACCIDENTAL				OBRA O SERVICIO DETERMINADO				
	ARTÍCULO			SUBTOTAL	ARTÍCULO			SUBTOTAL	ARTÍCULO			SUBTOTAL	
	57º	58º	59º		60º	61º	62º		63º	64º	65º		
AGRICULT., GANAD., CAZA Y SILVICULTURA	1,133	-	-	1,133	-	-	-	-	-	-	-	-	1,133
PESCA	-	-	-	-	-	-	-	-	-	24	-	24	24
EXPLOTACIÓN DE MINAS Y CANTERAS	1,057	1,888	-	2,945	-	-	-	-	473	-	-	473	3,418
INDUSTRIA MANUFACTURERA	36,019	11,791	529	48,339	-	37	-	37	612	105	84	801	49,177
SUMINISTRO DE ELECTRICIDAD, GAS Y AGUA	151	-	-	151	-	-	-	-	95	-	-	95	246
CONSTRUCCIÓN	-	270	-	270	-	-	-	-	1,755	5	-	1,760	2,030
COMERCIO AL POR MAYOR Y AL POR MENOR	16,550	4,171	226	20,947	-	-	-	-	719	345	95	1,159	22,106
HOTELES Y RESTAURANTES	5,362	696	-	6,058	-	-	-	-	-	-	-	-	6,058
TRANSPORTES, ALMACEN. Y COMUNICAC.	7,545	2,445	-	9,990	-	-	53	53	242	227	-	469	10,512
INTERMEDIACIÓN FINANCIERA	3,250	227	-	3,477	-	-	-	-	426	-	-	426	3,903
ACTIV. INMOB., EMPRES. Y DE ALQUILER	19,610	5,893	-	25,503	74	-	260	334	8,642	2,763	-	11,405	37,242
ADMINISTRACIÓN PÚBLICA Y DEFENSA	-	-	-	-	-	37	-	37	-	-	-	-	37
ENSEÑANZA	4,455	1,441	2,114	8,010	-	74	-	74	946	-	95	1,041	9,125
SERVICIOS SOCIALES Y DE SALUD	1,510	-	-	1,510	-	-	-	-	-	-	-	-	1,510
OTRAS ACTIV. SERV. COMUN. Y SOCIALES	12,909	695	-	13,604	-	75	-	75	341	-	46	387	14,066
T O T A L	109,551	29,517	2,869	141,937	74	223	313	610	14,251	3,469	320	18,040	160,587

FUENTE : MINISTERIO DE TRABAJO Y PROMOCIÓN DEL EMPLEO
DIRECCIÓN REGIONAL DE TRABAJO Y PROMOCIÓN DEL EMPLEO DE LIMA - CALLAO
ELABORADO : OFICINA DE ESTADÍSTICA E INFORMÁTICA / OFICINA DE ESTADÍSTICA
EN BASE A MUESTRAS MENSUALES

GRÁFICO Nº 01

LIMA METROPOLITANA
 CONTRATOS PRESENTADOS DE MANO DE OBRA NACIONAL POR
 MODALIDAD, SEGÚN ACTIVIDAD ECONÓMICA
 DECRETO LEGISLATIVO Nº 728
 FEBRERO 2008



FUENTE : MINISTERIO DE TRABAJO Y PROMOCIÓN DEL EMPLEO
 DIRECCIÓN REGIONAL DE TRABAJO Y PROMOCIÓN DEL EMPLEO DE LIMA - CALLAO
 ELABORADO : OFICINA DE ESTADÍSTICA E INFORMÁTICA / OFICINA DE ESTADÍSTICA

ACTIVIDAD ECONÓMICA (CIIU):

A - AGRICULTURA, GANADERÍA, CAZA Y SILVICULTURA
 B - PESCA
 C - EXPLOTACIÓN DE MINAS Y CANTERAS
 D - INDUSTRIA MANUFACTURERA
 E - SUMINISTRO DE ELECTRICIDAD, GAS Y AGUA
 F - CONSTRUCCIÓN
 G - COMERCIO AL POR MAYOR Y AL POR MENOR
 H - HOTELES Y RESTAURANTES
 I - TRANSPORTE, ALMACENAMIENTO Y COMUNICACIONES

J - INTERMEDIACIÓN FINANCIERA
 K - ACTIVIDADES INMOBIL, EMPRESARIALES Y DE ALQUILER
 L - ADMINISTRACIÓN PÚBLICA Y DEFENSA
 M - ENSEÑANZA
 N - SERVICIOS SOCIALES Y DE SALUD
 O - OTRAS ACTIVIDADES DE SERVICIOS COMUNITARIOS
 P - HOGARES PRIVADOS CON SERVICIO DOMÉSTICO
 Q - ORGANIZACIONES Y ÓRGANOS EXTRATERRITORIALES

CUADRO N° 03

LIMA METROPOLITANA

**CONTRATOS PRESENTADOS DE MANO DE OBRA NACIONAL POR INICIO Y RENOVACIÓN, Y MANO DE OBRA EXTRANJERA
FEBRERO 2008**

MES	CONTRATOS DE MANO DE OBRA NACIONAL														CONTRATOS DE MANO DE OBRA EXTRANJERA (D. LEG. N° 689)
	LEY DE FOMENTO DEL EMPLEO (D. LEG. N° 728)										PROMOCIÓN A LA EXPORTACIÓN NO TRADICIONAL (D. LEY N° 22342)			TOTAL CONTRATOS DE MANO DE OBRA NACIONAL	
	TEMPORAL			ACCIDENTAL			OBRA O SERVICIO DETERMINADO			TOTAL DECRETO LEGISLATIVO N° 728	INICIO	RENOVACIÓN	TOTAL		
	INICIO	RENOVACIÓN	SUBTOTAL	INICIO	RENOVACIÓN	SUBTOTAL	INICIO	RENOVACIÓN	SUBTOTAL						
FEBRERO	105,661	36,276	141,937	357	253	610	10,035	8,005	18,040	160,587	4,046	13,792	17,838	178,425	356
TOTAL ACUMULADO	154,201	123,398	277,599	652	456	1,108	23,785	35,627	59,412	338,119	7,430	31,103	38,533	376,652	689

FUENTE : MINISTERIO DE TRABAJO Y PROMOCIÓN DEL EMPLEO
DIRECCIÓN REGIONAL DE TRABAJO Y PROMOCIÓN DEL EMPLEO DE LIMA - CALLAO
ELABORADO : OFICINA DE ESTADÍSTICA E INFORMÁTICA / OFICINA DE ESTADÍSTICA

CUADRO N° 04

LIMA METROPOLITANA

CONTRATOS PRESENTADOS DE TRABAJO DE TIEMPO PARCIAL, SEGÚN ACTIVIDAD ECONÓMICA

FEBRERO 2008

ACTIVIDAD ECONÓMICA	LIMA METROPOLITANA		
	LIMA	CALLAO	TOTAL
INDUSTRIAS MANUFACTURERAS	63	-	63
CONSTRUCCIÓN	2	-	2
COMERCIO AL POR MAYOR Y AL POR MENOR	912	13	925
HOTELES Y RESTAURANTES	1,493	47	1,540
TRANSPORTE, ALMACENAMIENTO Y COMUNICACIONES	55	-	55
INTERMEDIACIÓN FINANCIERA	243	-	243
ACTIVIDADES INMOBILIARIAS, EMPRESARIALES Y DE ALQUILER	1,220	42	1,262
ENSEÑANZA	1,227	5	1,232
SERVICIOS SOCIALES Y DE SALUD	31	-	31
OTRAS ACTIV. DE SERV. COMUN., SOCIALES Y PERSONALES	310	13	323
T O T A L	5,556	120	5,676

FUENTE : MINISTERIO DE TRABAJO Y PROMOCIÓN DEL EMPLEO
DIRECCIÓN REGIONAL DE TRABAJO Y PROMOCIÓN DEL EMPLEO DE LIMA-CALLAO
ELABORADO : OFICINA DE ESTADÍSTICA E INFORMÁTICA / OFICINA DE ESTADÍSTICA

CUADRO Nº 05

LIMA METROPOLITANA

**SERVICIO DE DEFENSA Y ASESORÍA LEGAL PRESTADO A TRABAJADORES Y
EMPLEADORES, SEGÚN MATERIA
FEBRERO 2008**

MATERIA	LIMA METROPOLITANA		
	LIMA	CALLAO	TOTAL
1. CONSULTAS	13,927	1,040	14,967
1.1 EMPLEADOR	2,354	8	2,362
- TUPA	33	-	33
- Planillas	321	3	324
- CTS	31	2	33
- Contratos	521	3	524
- Extinción de Relación Laboral	19	-	19
- Suspensión de la Relación Laboral	4	-	4
- Empresas de Servicios Especiales	15	-	15
- Otros	1,410	-	1,410
1.2 TRABAJADORES	11,573	1,032	12,605
- Beneficios Sociales	3,630	145	3,775
- CTS	56	89	145
- Despidos Arbitrarios	1,727	122	1,849
- Contrato de Trabajo	57	18	75
- Remuneraciones	152	9	161
- Hostilidad	75	12	87
- Acoso Sexual	-	-	-
- Orientación Legal	3,020	472	3,492
- Verificación Policial *	1,994	161	2,155
- Accidentes de Trabajo	40	-	40
- Otros	822	4	826
2. CONCILIACIONES			
2.1 CONCILIADAS	264	19	283
2.2 NO CONCILIADAS	262	37	299
2.3 ASISTENCIA DEL EMPLEADOR	135	-	135
2.4 ASISTENCIA DEL TRABAJADOR	157	-	157
2.5 INASISTENCIA DE AMBAS PARTES	69	-	69
3. DEFENSA LEGAL GRATUITA			
- Atención al Público	3,427	152	3,579
- Demandas Interpuestas (efectuadas)	119	15	134
- Audiencia Asistida	3	-	3
- Escritos Elaborados	146	2	148
- Notificación Atendida	716	141	857
- Sentencias	26	4	30
- Archivos Definitivos	52	7	59
4. LIQUIDACIONES	1,216	88	1,304
4.1 SEXO			
- Masculino	693	63	756
- Femenino	523	25	548
4.2 CATEGORÍA			
- Empleado	938	71	1,009
- Obrero	278	17	295
5. MULTAS IMPUESTAS	60	9	69
- Monto (en nuevos soles)	84,000	9,000	93,000
6. CHARLAS INFORMATIVAS	5	2	7
7. COPIAS CERTIFICADAS	100	-	100
8. AUTOS Y PROVEIDOS	3,525	97	3,622

FUENTE : MINISTERIO DE TRABAJO Y PROMOCIÓN DEL EMPLEO
DIRECCIÓN REGIONAL DE TRABAJO Y PROMOCIÓN DEL EMPLEO DE LIMA - CALLAO
ELABORADO : OFICINA DE ESTADÍSTICA E INFORMÁTICA / OFICINA DE ESTADÍSTICA

* INCLUYE ACREDITACIÓN DE VÍNCULO LABORAL

LIMA METROPOLITANA

CUADRO Nº 06

INSPECCIONES

FEBRERO 2008 *

VARIABLE	FEBRERO	TOTAL ACUMULADO
1. NÚMERO DE ÓRDENES REGISTRADAS		
- Órdenes de Inspección	2,269	4,337
- Órdenes de Orientación	372	2,524
2. MEDIOS DE INVESTIGACIÓN (ACTUACIONES INSPECTIVAS)		
- Número de Visitas	3,942	9,278
- Número de Comparecencias	1,082	2,731
3. TIPOS DE ACTAS DE INFRACCIÓN 1/		
- Infracción a las Normas Sociolaborales	267	496
- Infracción a la labor Inspectiva	83	169
4. MEDIDAS INSPECTIVAS 1/		
- ADVERTENCIA	10	67
- Trabajo	7	35
- Seguridad y Salud en el Trabajo	1	28
- Empleo	-	-
- Trabajo Infantil	-	1
- Varios	2	3
- REQUERIMIENTO	333	1,199
- Trabajo	148	755
- Seguridad y Salud en el Trabajo	153	276
- Empleo	-	-
- Trabajo Infantil	1	24
- Varios	31	144

FUENTE : MINISTERIO DE TRABAJO Y PROMOCIÓN DEL EMPLEO
SISTEMA INFORMÁTICO DE INSPECCIONES DE TRABAJO (SIIT)

ELABORADO : OFICINA DE ESTADÍSTICA E INFORMÁTICA / OFICINA DE ESTADÍSTICA

1/ : SÓLO LIMA - SEDE CENTRAL

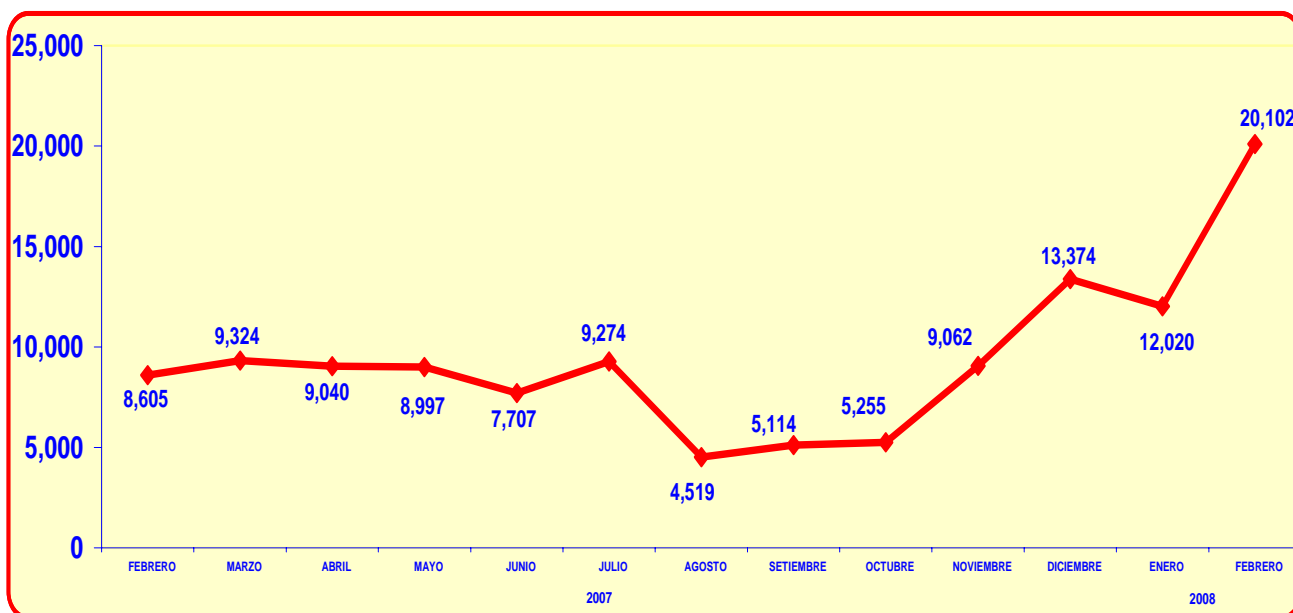
* : CIFRAS PRELIMINARES

CUADRO N° 07

LIMA METROPOLITANA

CONSULTAS SOBRE MATERIA LABORAL A TRAVÉS DEL PROGRAMA DE DIFUSIÓN DE LA LEGISLACIÓN LABORAL-PRODLAB POR VÍA DE ABSOLUCIÓN, SEGÚN MESES FEBRERO 2007 - FEBRERO 2008

MESES	CONSULTAS POR VÍA DE ABSOLUCIÓN								
	LLAMADA TELEFÓNICA		MESA DE PARTES		FACSIMIL		E-MAIL		TOTAL
	EMPLEADOR	TRABAJADOR	EMPLEADOR	TRABAJADOR	EMPLEADOR	TRABAJADOR	CONSULTAS LABORALES	OTRAS CONSULTAS	
FEBRERO	4,054	2,548	6	12	1	-	1,917	67	8,605
MARZO	4,521	2,730	10	6	1	-	2,020	36	9,324
ABRIL	4,046	2,418	5	4	1	-	2,514	52	9,040
MAYO	4,240	2,231	15	8	-	-	2,439	64	8,997
JUNIO	3,409	1,836	18	8	-	-	2,390	46	7,707
JULIO	4,082	2,288	12	9	2	1	2,798	82	9,274
AGOSTO	2,107	1,089	5	5	2	1	1,259	51	4,519
SEPTIEMBRE	2,619	1,580	21	4	-	-	794	96	5,114
OCTUBRE	1,769	1,153	13	4	-	-	2,068	248	5,255
NOVIEMBRE	3,058	2,098	29	16	3	3	3,592	263	9,062
DICIEMBRE	3,848	3,845	35	22	3	2	5,128	491	13,374
ENERO	5,331	4,417	23	7	2	-	2,132	108	12,020
FEBRERO	10,569	5,697	24	8	2	-	3,186	616	20,102



FUENTE : MINISTERIO DE TRABAJO Y PROMOCIÓN DEL EMPLEO
DIRECCIÓN REGIONAL DE TRABAJO Y PROMOCIÓN DEL EMPLEO DE LIMA-CALLAO

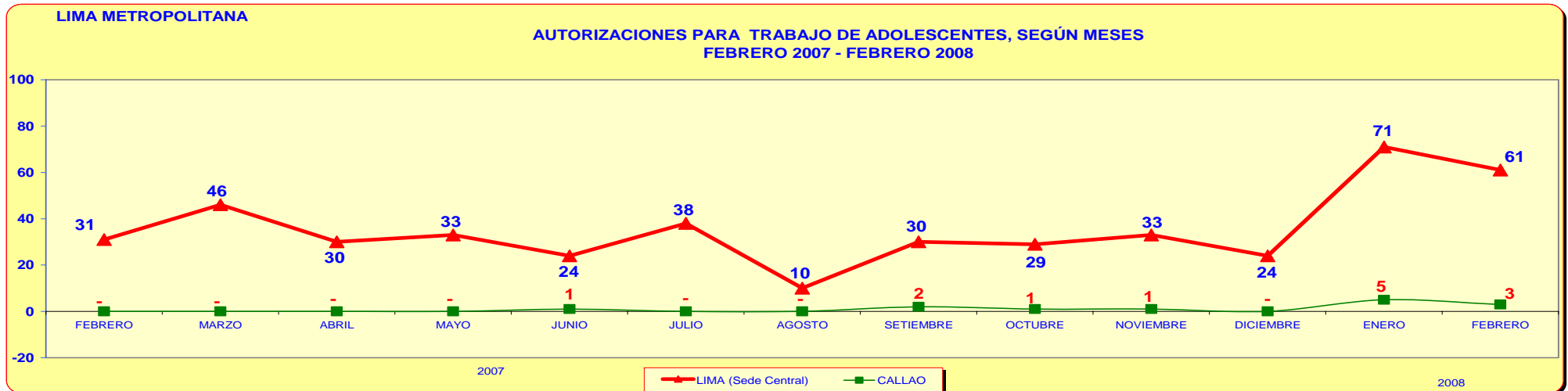
ELABORADO : OFICINA DE ESTADÍSTICA E INFORMÁTICA / OFICINA DE ESTADÍSTICA

CUADRO Nº 08

LIMA METROPOLITANA

AUTORIZACIONES PARA TRABAJO DE ADOLESCENTES
POR ACTIVIDAD ECONÓMICA, SEGÚN OCUPACIÓN
FEBRERO 2008

OCUPACIÓN	ACTIVIDAD ECONÓMICA									TOTAL
	INDUSTRIA MANUFACTURERA	COMERCIO AL POR MAYOR Y MENOR	HOTELERÍA Y RESTAURANTES	TRANSPORTE, ALMACENAM. Y COMUNICACIÓN	ACTIVIDADES INMOBILIARIAS, EMPRESARIALES	ADMINISTRAC. PÚBLICA Y DEFENSA	ENSEÑANZA	OTRAS ACTIV. DE SERVICIOS COMUNITARIOS	OTRAS	
RECEPCIONISTA	-	-	-	-	1	-	-	1	-	2
AUXILIAR DE OFICINA	5	2	-	3	1	1	-	-	2	14
AZAFATAS / MOZOS	-	2	5	2	1	-	-	-	-	10
COMERCIANTES AL POR MENOR	2	13	-	-	-	-	-	1	-	16
ANFITRIONAS / DEGUSTADORAS	3	4	1	1	1	-	-	-	-	10
PERSONAL NO CLASIFICADO	-	-	-	1	1	-	-	1	-	3
AYUDANTE MANUAL	5	1	-	-	-	-	-	2	-	8
OTRAS	1	-	-	-	-	-	-	-	-	1
TOTAL	16	22	6	7	5	1	-	5	2	64



FUENTE : MINISTERIO DE TRABAJO Y PROMOCIÓN DEL EMPLEO
DIRECCIÓN REGIONAL DE TRABAJO Y PROMOCIÓN DEL EMPLEO DE LIMA - CALLAO
ELABORADO: OFICINA DE ESTADÍSTICA E INFORMÁTICA / OFICINA DE ESTADÍSTICA

LIMA METROPOLITANA

CUADRO N° 09

REGISTRO DE ACTIVIDADES DE MICRO Y PEQUEÑAS EMPRESAS
FEBRERO 2008

ACTIVIDAD ECONÓMICA	SOLICITUDES DEL REGISTRO NACIONAL MYPES	SOLIC. DE ACOG. AL RÉGIMEN LABORAL ESPECIAL	SOLIC. DE EXON. DEL 70% DE LOS DERECHOS DEL PAGO PREVISTO EN EL TUPA DEL SECTOR	ABSOLUCIÓN DE CONSULTAS SOBRE EL REG. LABORAL ESPECIAL	ABSOLUCIÓN DE CONSULTAS SOBRE EL RENAMYPES	TOTAL
AGRICULTURA, GANADERÍA, CAZA, SILVICULTURA	-	-	-	-	-	-
PESCA	-	-	-	-	-	-
EXPLOTACIÓN DE MINAS Y CANTERAS	-	37	37	17	-	91
INDUSTRIA MANUFACTURERA	-	125	125	50	2	302
SUMINISTRO DE ELECTRICIDAD, GAS Y AGUA	-	-	-	-	-	-
CONSTRUCCIÓN	-	27	27	15	-	69
COMERCIO AL POR MAYOR Y MENOR	1	349	349	150	3	852
HOTELES Y RESTAURANTES	-	207	209	160	-	576
TRANSPORTES, ALMACENAMIENTO Y COMUNICACIONES	-	103	103	82	-	288
INTERMEDIACIÓN FINANCIERA	-	10	10	4	5	29
ACTIVIDADES INMOBILIARIAS, EMP. Y DE ALQUILER	-	134	132	130	-	396
ADMINISTRACIÓN PÚBLICA Y DEFENSA	-	-	-	-	-	-
ENSEÑANZA	-	32	33	35	-	100
SERVICIOS SOCIALES Y DE SALUD	-	-	-	-	-	-
OTRAS ACTIVIDADES DE SERVICIOS Y COMUNALES	-	-	-	-	-	-
TOTAL	1	1,024	1,025	643	10	2,703

FUENTE : MINISTERIO DE TRABAJO Y PROMOCIÓN DEL EMPLEO
DIRECCIÓN REGIONAL DE TRABAJO Y PROMOCIÓN DEL EMPLEO DE LIMA-CALLAO
ELABORADO : OFICINA DE ESTADÍSTICA E INFORMÁTICA / OFICINA DE ESTADÍSTICA

CUADRO N° 10

LIMA METROPOLITANA

ENTIDADES EMPLEADORAS QUE DESARROLLAN ACTIVIDADES DE ALTO RIESGO

FEBRERO 2007 - FEBRERO 2008

MESES	LIMA METROPOLITANA		
	LIMA (SEDE CENTRAL)	CALLAO	TOTAL
FEBRERO	38	2	40
MARZO	33	2	35
ABRIL	36	1	37
MAYO	43	3	46
JUNIO	32	13	45
JULIO	50	5	55
AGOSTO	36	3	39
SETIEMBRE	49	4	53
OCTUBRE	41	5	46
NOVIEMBRE	62	6	68
DICIEMBRE	35	6	41
ENERO	159	4	163
FEBRERO	89	9	98

FUENTE : MINISTERIO DE TRABAJO Y PROMOCIÓN DEL EMPLEO
DIRECCIÓN REGIONAL DE TRABAJO Y PROMOCIÓN DEL EMPLEO DE LIMA-CALLAO
ELABORADO : OFICINA DE ESTADÍSTICA E INFORMÁTICA / OFICINA DE ESTADÍSTICA

CUADRO N° 11

NIVEL NACIONAL

**HUELGAS, TRABAJADORES COMPRENDIDOS Y HORAS - HOMBRE
PERDIDAS EN EL SECTOR PRIVADO, SEGÚN CAUSAS
FEBRERO 2008**

CAUSAS	HUELGAS	TRABAJADORES COMPRENDIDOS	HORAS - HOMBRE PERDIDAS
NEGOCIACIÓN COLECTIVA	2	450	13,200
Solución de Pliego de Reclamos	2	450	13,200
INCUMPLIMIENTO DE NORMAS LEGALES Y/O CONVENCIONALES	7	2,772	48,928
Participación equitativa de utilidades	7	2,772	48,928
TOTAL	9	3,222	62,128

FUENTE : MINISTERIO DE TRABAJO Y PROMOCIÓN DEL EMPLEO
DIRECCIONES REGIONALES / ZONAS DE TRABAJO.
ELABORADO : OFICINA DE ESTADÍSTICA E INFORMÁTICA / OFICINA DE ESTADÍSTICA.

CUADRO N° 12

NIVEL NACIONAL

**HUELGAS, TRABAJADORES COMPRENDIDOS Y HORAS - HOMBRE PERDIDAS
EN EL SECTOR PRIVADO, SEGÚN ACTIVIDAD ECONÓMICA
FEBRERO 2008**

AÑO	HUELGAS	TRABAJADORES COMPRENDIDOS	HORAS - HOMBRE PERDIDAS
2007	5	351	2,808
2008	9	3,222	62,128
VARIACIÓN PORCENTUAL MENSUAL 2006/2007	80	818	2,113

NOTA: PERÍODO DE REFERENCIA DE AMBOS AÑOS MES DE FEBRERO

ACTIVIDAD ECONÓMICA	HUELGAS	TRABAJADORES COMPRENDIDOS	HORAS - HOMBRE PERDIDAS
EXPLOTACIÓN DE MINAS Y CANTERAS	9	3,222	62,128
TOTAL	9	3,222	62,128

FUENTE : MINISTERIO DE TRABAJO Y PROMOCIÓN DEL EMPLEO
DIRECCIONES REGIONALES / ZONAS DE TRABAJO
ELABORADO : OFICINA DE ESTADÍSTICA E INFORMÁTICA / OFICINA DE ESTADÍSTICA

CUADRO N° 13

LIMA METROPOLITANA

**REGISTRO SINDICAL, CAMBIO DE JUNTA DIRECTIVA, CANCELACIÓN DEL
REGISTRO Y REFORMA DE ESTATUTOS EN EL SECTOR PRIVADO
FEBRERO 2008**

REGISTROS	LIMA METROPOLITANA		
	LIMA	CALLAO	TOTAL
REGISTRO SINDICAL	8	1	9
- DELEGADOS	1	-	1
- SINDICATOS	7	1	8
- FEDERACIONES	-	-	-
CAMBIO DE JUNTA DIRECTIVA	13	2	15
CANCELACIÓN DEL REGISTRO SINDICAL	-	-	-
REFORMA DE ESTATUTOS	3	-	3

FUENTE : MINISTERIO DE TRABAJO Y PROMOCIÓN DEL EMPLEO
DIRECCIÓN REGIONAL DE TRABAJO Y PROMOCIÓN DEL EMPLEO DE LIMA-CALLAO
ELABORADO : OFICINA DE ESTADÍSTICA E INFORMÁTICA / OFICINA DE ESTADÍSTICA

CUADRO N° 14

LIMA METROPOLITANA

**REGISTRO SINDICAL, CAMBIO DE JUNTA DIRECTIVA, MODIFICACIÓN DE ESTATUTOS
DE SERVIDORES PÚBLICOS - ROSSP
FEBRERO 2008**

LIMA METROPOLITANA	INSCRIPCIÓN AUTOMÁTICA (INAP)	RÉGIMEN PÚBLICO					RÉGIMEN PRIVADO				RÉGIMEN MIXTO			
		SINDICATOS	FEDERACIONES	CONFEDERACIONES *	CAMBIO DE JUNTA DIRECTIVA	MODIFICACIÓN DE ESTATUTOS	SINDICATOS	FEDERACIONES	CAMBIO DE JUNTA DIRECTIVA	MODIFICACIÓN DE ESTATUTOS	SINDICATOS	FEDERACIONES	CAMBIO DE JUNTA DIRECTIVA	MODIFICACIÓN DE ESTATUTOS
LIMA	-	11	-	-	4	2	-	-	-	-	1	-	2	-
CALLAO	-	-	-	-	1	-	-	-	-	-	-	-	-	-
TOTAL	-	11	-	-	5	2	-	-	-	-	1	-	2	-

FUENTE : MINISTERIO DE TRABAJO Y PROMOCIÓN DEL EMPLEO
DIRECCIÓN REGIONAL DE TRABAJO Y PROMOCIÓN DEL EMPLEO DE LIMA-CALLAO
ELABORADO : OFICINA DE ESTADÍSTICA E INFORMÁTICA / OFICINA DE ESTADÍSTICA

CUADRO Nº 15

LIMA METROPOLITANA

SERVICIO PRESTADO POR EL MTPE EN MATERIA DE DEFENSA Y ASESORÍA LEGAL A TRABAJADORES

(PATROCINIO JURÍDICO)

FEBRERO 2008

MES	SERVICIO DE PATROCINIO JURÍDICO							
	ATENCIÓN AL PÚBLICO	DEMANDAS INTERPUESTAS					SENTENCIAS	PROCESOS CONCLUIDOS
		BENEFICIOS SOCIALES	DESPIDOS ARBITRARIOS	EJECUCIÓN DE ACTAS	OTROS	TOTAL		
FEBRERO	3,427	69	35	15	-	119	26	52
TOTAL ACUMULADO	6,538	213	96	30	2	341	75	58

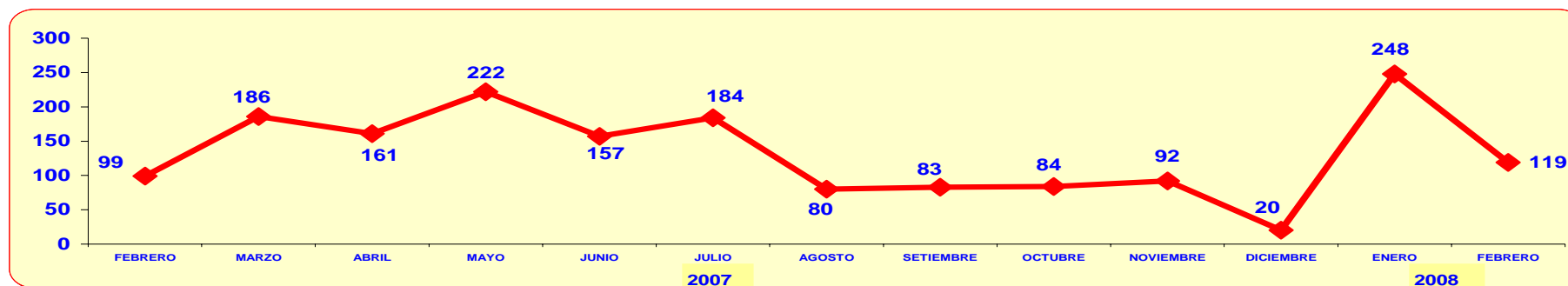
FUENTE : MINISTERIO DE TRABAJO Y PROMOCIÓN DEL EMPLEO
 DIRECCIÓN REGIONAL DE TRABAJO Y PROMOCIÓN DEL EMPLEO DE LIMA - CALLAO
 ELABORADO : OFICINA DE ESTADÍSTICA E INFORMÁTICA / OFICINA DE ESTADÍSTICA

GRÁFICO Nº 02

LIMA METROPOLITANA

DEMANDAS INTERPUESTAS POR EL MTPE, SEGÚN MESES

FEBRERO 2007 - FEBRERO 2008



FUENTE : MINISTERIO DE TRABAJO Y PROMOCIÓN DEL EMPLEO
 DIRECCIÓN REGIONAL DE TRABAJO Y PROMOCIÓN DEL EMPLEO DE LIMA - CALLAO
 ELABORADO : OFICINA DE ESTADÍSTICA E INFORMÁTICA / OFICINA DE ESTADÍSTICA

LIMA METROPOLITANA

CONVENIOS COLECTIVOS REGISTRADOS POR CATEGORÍA OCUPACIONAL, ETAPAS DE SOLUCIÓN, VIGENCIA, CONDICIONES REMUNERATIVAS (NUEVOS SOLES), BONIFICACIONES Y/O ASIGNACIONES, SEGÚN ACTIVIDAD ECONÓMICA Y RAZÓN SOCIAL

FEBRERO 2008

ACTIVIDAD ECONÓMICA / RAZÓN SOCIAL	ORGANISMO SINDICAL	ETAPA DE SOLUC.	FECHA DE :					AUMENTO GENERAL		CLÁUSULA DE SALVAGUARDA	BONIFIC. ÚNICA POR PRODUCTIV.	BONIFIC. EXTRAORD. ÚNICA VEZ	BONIFIC. CIERRE PLIEGO	OTRAS ASIGNACIONES Y/O BONIFICACIONES						
			PRESENTACIÓN	SOLUCIÓN	NRO. DIAS	VIGENCIA		EMPLEADO	OBRERO					ESPOSA	HIJO	FALLECIMIENTO		ESCOLARIDAD	OTROS	
						INICIO	TÉRMINO	(MENSUAL)	(DIARIO)							MENSUAL Y/O DIARIO	TRABAJADOR			FAMILIA
LIMA																				
EXPLOTACIÓN DE MINAS Y CANTERAS																				
PLUSPETROL NORTE S.A.	E/O	ND	08/11/2007	08/02/2008	90.00	01/01/2008	31/12/2008	250.00	8.33	-	-	-	-	-	-	-	60 ROM	-	1,600.00	1/
INDUSTRIA MANUFACTURERA																				
METALURGICA PERUANA S.A.	O	EP	10/08/2007	06/02/2008	176.00	12/09/2007	11/09/2008	-	150.00	-	-	-	-	SI	-	-	800.00	2,000.00	100.00	1/
MÁRMOLES Y GRANITOS S.A. (MYGZA Y TRAMA)	O	ND	15/02/2007	09/02/2008	354.00	01/01/2007	31/12/2007	-	0.50	-	-	-	-	-	10%RMV	-	1,600.00	1,100.00	300.00	1/
UNIÓN DE CERVECERÍAS PERUANAS BACKUS Y JOHNSTON S.A.A.	O	ND	30/10/2007	10/02/2008	100.00	07/12/2007	06/12/2010	-	3.00	-	-	-	-	-	38.00	-	4,300.00	3,270.00	1,150.00	1/
GLORIA S.A.	O	ND	05/12/2007	13/02/2008	68.00	01/01/2008	31/12/2008	-	52.00	-	-	-	155.00	-	44.00	25.00	2,200.00	1,350.00	-	1/
COMPAÑÍA MINERA E INDUSTRIAL SAGITARIO S.A.	O	EP	08/08/2007	14/02/2008	186.00	01/09/2007	31/08/2008	-	1.50	-	-	-	-	-	-	-	-	800.00	80.00	2/
CERÁMICA LIMA S.A.	O	ND	14/11/2007	19/02/2008	95.00	14/12/2007	13/12/2008	-	2.00	-	-	-	-	-	-	-	-	-	200.00	1/
HORNOS ELÉCTRICOS PERUANOS S.A.	D-O	C	18/05/2007	22/02/2008	274.00	01/07/2007	30/06/2008	-	1.50	-	-	-	-	-	-	-	565.25	565.25	50.00	1/
CONSTRUCCIÓN																				
G Y M S. A.	D-O	ND	CC	08/02/2008	-	04/02/2008	TÉRMINO OBRA	-	34.00	-	-	SI	-	-	-	-	-	-	30JB	1/
TRANSPORTE, ALMACENAMIENTO Y COMUNICACIONES																				
TRANSPORTES CRUZ DEL SUR S.A.	O	ND	CC	12/02/2008	-	15/09/2007	14/09/2008	-	X/ TARIFAS	-	-	1.16%	-	-	10% RMV	-	2,500.00	700.00	45.00	1/
INTERMEDIACIÓN FINANCIERA, AFP																				
BBVA BANCO CONTINENTAL	E	ND	30/11/2007	12/02/2008	72.00	01/01/2008	31/12/2008	75.00	-	-	-	-	-	-	-	-	SI	-	1,235.00	1/
OTRAS ACTIVIDADES DE SERVICIOS COMUNITARIOS																				
ASOCIACIÓN CULTURAL DRAMA	E	ND	CC	14/02/2008	-	14/02/2008	08/04/2008	250.00	-	-	-	-	-	SI	-	-	-	-	-	1/
CALLAO																				
INDUSTRIA MANUFACTURERA																				
QUIMPAC S.A.	O	ND	14/12/2007	01/02/2008	47.00	01/02/2008	31/01/2009	-	2.30	-	-	-	-	-	42.00	23.00	3,200.00	2,050.00	600.00	1/
REFRACTARIOS PERUANOS S.A.	O	ND	12/11/2007	08/02/2008	86.00	16/12/2007	15/12/2008	-	X/ ESCALAS	-	-	-	-	X/ ESCALAS	16.04	-	-	-	205.00	1/
CORPORACIÓN REY S.A.	D-O	ND	21/02/2008	21/02/2008	-	01/02/2008	31/01/2010	-	2.50	-	-	-	-	3,600.00	4.10	3.30	3,500.00	2,500.00	250.00	1/
TRANSPORTE, ALMACENAMIENTO Y COMUNICACIONES																				
TRANSPORTES Y SERVICIOS MARÍTIMOS MALBLU S.A.C.	E/O	C	29/05/2007	20/02/2008	261.00	01/07/2007	30/06/2008	X/ESCALAS	X/ ESCALAS	-	-	-	-	-	-	-	-	-	-	1/

FUENTE : MINISTERIO DE TRABAJO Y PROMOCIÓN DEL EMPLEO
DIRECCION REGIONAL DE TRABAJO Y PROMOCIÓN DEL EMPLEO DE LIMA - CALLAO

ELABORADO : OFICINA DE ESTADÍSTICA E INFORMÁTICA / OFICINA DE ESTADÍSTICA

1/ : FIESTAS PATRIAS, VACACIONES, NAVIDAD, PRODUCCIÓN, BOTIQUÍN, NACIMIENTO DE HIJO, CATEGORIZACIÓN, BONIFICACIONES ESPECIALES, BONIFICACIÓN COMPENSATORIA POR PRÓRROGA DE PLIEGO, CAPACITACIÓN, PRIMA TEXTIL, ETC.

2/ : AMBAS PARTES ACUERDAN MANTENER EN VIGENCIA LOS BENEFICIOS Y/O CONDICIONES OBTENIDOS EN PACTOS ANTERIORES.

O : OBREROS

E : EMPLEADOS

C : CONCILIACIÓN

ND : NEGOCIACIÓN DIRECTA

D-O : DELEGADO DE OBREROS

CC : CONVENIO COLECTIVO

EP : EXTRA PROCESO

E/O : EMPLEADOS Y OBREROS

ROM : REMUNERACIÓN ORDINARIA MENSUAL

RMV : REMUNERACIÓN MÍNIMO VITAL