



PERÚ

Ministerio  
de Trabajo  
y Promoción del Empleo

AÑO 13

FEBRERO 2009

Nº 02

7

>

3

#

%

7

9

B

2

## *Leyendo Números...*

3

@

=

f

3.1416

±

9

7

^

OFICINA DE ESTADÍSTICA E INFORMÁTICA  
OFICINA DE ESTADÍSTICA

LIMA - PERU

**CUADRO N° 01**

**LIMA METROPOLITANA**

**PLIEGOS DE RECLAMOS PRESENTADOS Y CONVENIOS COLECTIVOS REGISTRADOS  
POR ETAPAS DE SOLUCIÓN, SEGÚN ACTIVIDAD ECONÓMICA**

**FEBRERO 2009**

ACTIVIDAD ECONÓMICA	PRESENTADOS	ETAPA DE SOLUCIÓN 1/				TOTAL
		NEGOCIACIÓN DIRECTA	CONCILIACIÓN	EXTRA PROCESO	ARBITRAJE UNIPERSONAL	
AGRICULTURA, GANADERÍA, CAZA, SILVICULTURA	-	-	-	-	-	-
PESCA	-	-	-	-	-	-
EXPLOTACIÓN DE MINAS Y CANTERAS	1	2	-	-	-	2
INDUSTRIAS MANUFACTURERAS	7	3	1	-	-	4
SUMINISTRO DE ELECTRICIDAD, GAS Y AGUA	1	-	-	-	-	-
CONSTRUCCIÓN	-	-	-	-	-	-
COMERCIO AL POR MAYOR Y MENOR	-	-	-	-	-	-
HOTELES Y RESTAURANTES	-	-	-	-	-	-
TRANSPORTES, ALMACENAMIENTO Y COMUNICACIONES	3	-	-	-	-	-
INTERMEDIACIÓN FINANCIERA	-	-	-	-	-	-
ACTIV. INMOBILIARIAS, EMP. Y DE ALQUILER	-	-	-	-	-	-
ADMINISTRACIÓN PÚBLICA Y DEFENSA	-	-	-	-	-	-
ENSEÑANZA	-	-	-	-	-	-
SERVICIOS SOCIALES Y DE SALUD	3	-	-	-	-	-
OTRAS ACT. DE SERVICIOS SOCIALES Y COMUNALES	4	3	1	-	-	4
<b>TOTAL</b>	<b>19</b>	<b>8</b>	<b>2</b>	<b>-</b>	<b>-</b>	<b>10</b>

FUENTE : MINISTERIO DE TRABAJO Y PROMOCIÓN DEL EMPLEO  
DIRECCIÓN REGIONAL DE TRABAJO Y PROMOCIÓN DEL EMPLEO DE LIMA - CALLAO

ELABORADO : OFICINA DE ESTADÍSTICA E INFORMÁTICA / OFICINA DE ESTADÍSTICA

1/ : Incluye pliegos de reclamos presentados en años anteriores y solucionados a la fecha.

**CUADRO N° 02**

**LIMA METROPOLITANA**

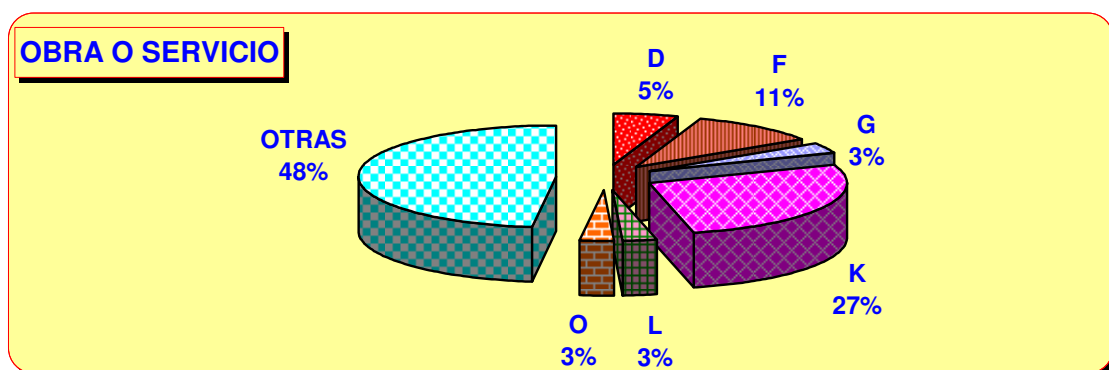
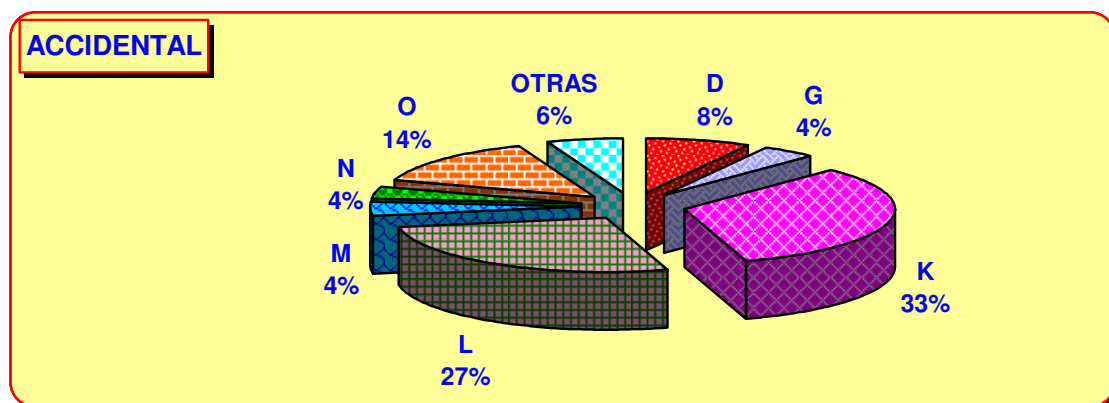
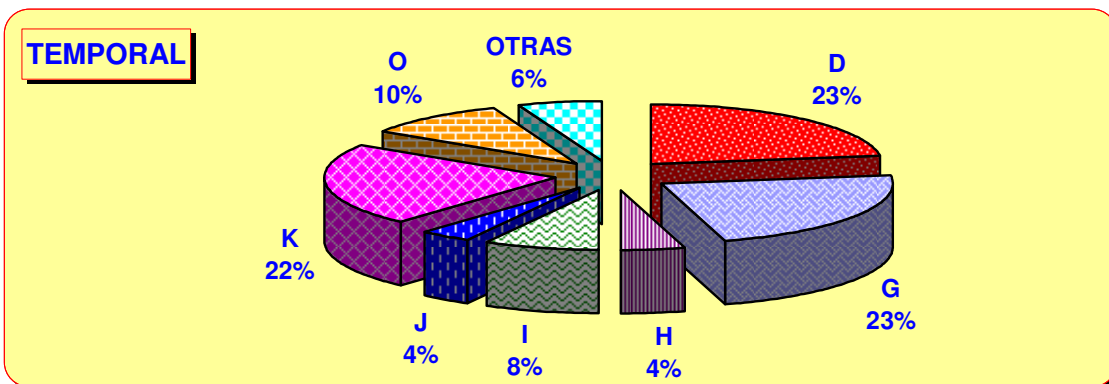
**CONTRATOS PRESENTADOS DE MANO DE OBRA NACIONAL POR MODALIDAD Y NATURALEZA, SEGÚN ACTIVIDAD ECONÓMICA  
TEXTO ÚNICO ORDENADO DEL DECRETO LEGISLATIVO N° 728  
FEBRERO 2009**

ACTIVIDAD ECONÓMICA	MODALIDAD												TOTAL
	TEMPORAL				ACCIDENTAL				OBRA O SERVICIO DETERMINADO				
	ARTÍCULO			SUBTOTAL	ARTÍCULO			SUBTOTAL	ARTÍCULO			SUBTOTAL	
	57º	58º	59º		60º	61º	62º		63º	64º	67º		
AGRICULTURA, GANADERÍA, CAZA Y SILVICULTURA	203	167	1	371	1	1	-	2	254	216	-	470	843
PESCA	105	11	-	116	-	-	-	-	17	282	-	299	415
EXPLOTACIÓN DE MINAS Y CANTERAS	368	151	19	538	1	5	-	6	1 530	16	1	1 547	2 091
INDUSTRIAS MANUFACTURERAS	6 050	11 663	278	17 991	2	56	-	58	1 977	794	175	2 946	20 995
SUMINISTRO DE ELECTRICIDAD, GAS Y AGUA	40	15	1	56	-	-	-	-	21	-	-	21	77
CONSTRUCCIÓN	365	317	2	684	-	-	-	-	1 786	21	1	1 808	2 492
COMERCIO AL POR MAYOR Y AL POR MENOR; REP. VEHÍC. AUTOMOTORES	9 662	8 167	41	17 870	17	10	3	30	1 907	454	47	2 408	20 308
HOTELES Y RESTAURANTES	2 200	1 346	4	3 550	3	9	-	12	276	26	24	326	3 888
TRANSPORTES, ALMACENAMIENTO Y COMUNICACIONES	3 511	2 762	22	6 295	1	12	-	13	1 072	181	2	1 255	7 563
INTERMEDIACIÓN FINANCIERA	1 438	1 506	71	3 015	-	8	-	8	1 087	1	-	1 088	4 111
ACTIVIDADES INMOBILIARIAS, EMPRESARIALES Y DE ALQUILER	11 011	6 709	21	17 741	80	155	1	236	10 753	2 699	40	13 492	31 469
ADMINISTRACIÓN PÚBLICA Y DEFENSA	167	35	1	203	1	188	2	191	2 867	-	1	2 868	3 262
ENSEÑANZA	659	785	15	1 459	-	31	-	31	658	140	5	803	2 293
SERVICIOS SOCIALES Y DE SALUD	733	506	-	1 239	-	25	-	25	213	14	-	227	1 491
OTRAS ACTIV. DE SERVICIOS COMUNITARIOS, SOCIALES Y PERSONALES	5 060	2 537	152	7 749	69	32	-	101	3 516	457	70	4 043	11 893
ORGANIZ. Y ÓRGANOS EXTRATERRITORIALES	29	1	-	30	-	1	-	1	51	-	1	52	83
<b>TOTAL</b>	<b>41 601</b>	<b>36 678</b>	<b>628</b>	<b>78 907</b>	<b>175</b>	<b>533</b>	<b>6</b>	<b>714</b>	<b>27 985</b>	<b>5 301</b>	<b>367</b>	<b>33 653</b>	<b>113 274</b>

FUENTE : MINISTERIO DE TRABAJO Y PROMOCIÓN DEL EMPLEO  
DIRECCIÓN REGIONAL DE TRABAJO Y PROMOCIÓN DEL EMPLEO DE LIMA - CALLAO  
SISTEMA DE CONTRATOS Y CONVENIOS DE MODALIDADES FORMATIVAS LABORALES  
ELABORADO : OFICINA DE ESTADÍSTICA E INFORMÁTICA / OFICINA DE ESTADÍSTICA

GRÁFICO Nº 01

LIMA METROPOLITANA  
 CONTRATOS PRESENTADOS DE MANO DE OBRA NACIONAL POR  
 MODALIDAD, SEGÚN ACTIVIDAD ECONÓMICA  
 DECRETO LEGISLATIVO Nº 728  
 FEBRERO 2009



FUENTE : MINISTERIO DE TRABAJO Y PROMOCIÓN DEL EMPLEO  
 DIRECCIÓN REGIONAL DE TRABAJO Y PROMOCIÓN DEL EMPLEO DE LIMA - CALLAO  
 ELABORADO : OFICINA DE ESTADÍSTICA E INFORMÁTICA / OFICINA DE ESTADÍSTICA

ACTIVIDAD ECONÓMICA (CIU):

A - AGRICULTURA, GANADERÍA, CAZA Y SILVICULTURA  
 B - PESCA  
 C - EXPLOTACIÓN DE MINAS Y CANTERAS  
 D - INDUSTRIAS MANUFACTURERAS  
 E - SUMINISTRO DE ELECTRICIDAD, GAS Y AGUA  
 F - CONSTRUCCIÓN  
 G - COMERCIO AL POR MAYOR Y AL POR MENOR  
 H - HOTELES Y RESTAURANTES  
 I - TRANSPORTE, ALMACENAMIENTO Y COMUNICACIONES

J - INTERMEDIACIÓN FINANCIERA  
 K - ACTIVIDADES INMOBIL., EMPRESARIALES Y DE ALQUILER  
 L - ADMINISTRACIÓN PÚBLICA Y DEFENSA  
 M - ENSEÑANZA  
 N - SERVICIOS SOCIALES Y DE SALUD  
 O - OTRAS ACTIVIDADES DE SERVICIOS COMUNITARIOS  
 P - HOGARES PRIVADOS CON SERVICIO DOMÉSTICO  
 Q - ORGANIZACIONES Y ÓRGANOS EXTRATERRITORIALES

**CUADRO N° 03**

**LIMA METROPOLITANA**

**CONTRATOS PRESENTADOS DE MANO DE OBRA NACIONAL POR INICIO Y RENOVACIÓN, Y MANO DE OBRA EXTRANJERA  
FEBRERO 2009**

MES	CONTRATOS DE MANO DE OBRA NACIONAL														CONTRATOS DE MANO DE OBRA EXTRANJERA (D. LEG.N° 689)
	LEY DE FOMENTO DEL EMPLEO (D. LEG. N° 728)										PROMOCIÓN A LA EXPORTACIÓN NO TRADICIONAL (D. LEY N° 22342)			TOTAL CONTRATOS DE MANO DE OBRA NACIONAL	
	TEMPORAL			ACCIDENTAL			OBRA O SERVICIO DETERMINADO			TOTAL DECRETO LEGISLATIVO N° 728	INICIO	RENOVACIÓN	TOTAL		
	INICIO	RENOVACIÓN	SUBTOTAL	INICIO	RENOVACIÓN	SUBTOTAL	INICIO	RENOVACIÓN	SUBTOTAL						
FEBRERO	27 644	51 263	78 907	443	271	714	13 249	20 404	33 653	113 274	3 533	15 324	18 857	132 131	267
<b>TOTAL ACUMULADO</b>	<b>56 547</b>	<b>144 883</b>	<b>201 430</b>	<b>738</b>	<b>712</b>	<b>1 450</b>	<b>28 518</b>	<b>67 749</b>	<b>96 267</b>	<b>299 147</b>	<b>5 676</b>	<b>30 173</b>	<b>35 849</b>	<b>334 996</b>	<b>457</b>

FUENTE : MINISTERIO DE TRABAJO Y PROMOCIÓN DEL EMPLEO  
DIRECCIÓN REGIONAL DE TRABAJO Y PROMOCIÓN DEL EMPLEO DE LIMA - CALLAO  
SISTEMA DE CONTRATOS Y CONVENIOS DE MODALIDADES FORMATIVAS LABORALES

ELABORADO : OFICINA DE ESTADÍSTICA E INFORMÁTICA / OFICINA DE ESTADÍSTICA

## CUADRO N° 04

### LIMA METROPOLITANA

### CONTRATOS PRESENTADOS DE TRABAJO DE TIEMPO PARCIAL, SEGÚN ACTIVIDAD ECONÓMICA

FEBRERO 2009

ACTIVIDAD ECONÓMICA	LIMA METROPOLITANA		
	LIMA	CALLAO	TOTAL
AGRICULTURA, GANADERÍA, CAZA Y SILVICULTURA	5	-	5
EXPLOTACIÓN DE MINAS Y CANTERAS	2	-	2
INDUSTRIAS MANUFACTURERAS	91	1	92
SUMINISTRO DE ELECTRICIDAD, GAS Y AGUA	1	-	1
CONSTRUCCIÓN	14	-	14
COMERCIO AL POR MAYOR Y AL POR MENOR; REP. VEHÍC. AUTOM.	952	56	1 008
HOTELES Y RESTAURANTES	2 972	6	2 978
TRANSPORTE, ALMACENAMIENTO Y COMUNICACIONES	142	27	169
INTERMEDIACIÓN FINANCIERA	52	-	52
ACTIVIDADES INMOBILIARIAS, EMPRESARIALES Y DE ALQUILER	1 586	26	1 612
ENSEÑANZA	1 474	27	1 501
SERVICIOS SOCIALES Y DE SALUD	19	1	20
OTRAS ACTIV. DE SERV. COMUN., SOCIALES Y PERSONALES	837	5	842
<b>TOTAL</b>	<b>8 147</b>	<b>149</b>	<b>8 296</b>

FUENTE : MINISTERIO DE TRABAJO Y PROMOCIÓN DEL EMPLEO  
DIRECCIÓN REGIONAL DE TRABAJO Y PROMOCIÓN DEL EMPLEO DE LIMA - CALLAO  
SISTEMA DE CONTRATOS Y CONVENIOS DE MODALIDADES FORMATIVAS LABORALES  
ELABORADO : OFICINA DE ESTADÍSTICA E INFORMÁTICA / OFICINA DE ESTADÍSTICA

**CUADRO N° 05**

**LIMA METROPOLITANA**

**SERVICIO DE DEFENSA Y ASESORÍA LEGAL PRESTADO A TRABAJADORES Y  
EMPLEADORES, SEGÚN MATERIA  
FEBRERO 2009**

MATERIA	LIMA METROPOLITANA		
	LIMA	CALLAO	TOTAL
<b>1. CONSULTAS</b>	<b>13 906</b>	<b>922</b>	<b>14 828</b>
<b>1.1 EMPLEADOR</b>	<b>1 596</b>	<b>-</b>	<b>1 596</b>
- TUPA	45	-	45
- Planillas	110	-	110
- CTS	9	-	9
- Contratos	190	-	190
- Extinción de Relación Laboral	20	-	20
- Suspensión de la Relación Laboral	11	-	11
- Empresas de Servicios Especiales	12	-	12
- Otros	1 199	-	1 199
<b>1.2 TRABAJADORES</b>	<b>12 310</b>	<b>922</b>	<b>13 232</b>
- Beneficios Sociales	4 243	177	4 420
- CTS	86	71	157
- Despidos Arbitrarios	1 989	198	2 187
- Contrato de Trabajo	84	132	216
- Remuneraciones	147	96	243
- Hostilidad	73	46	119
- Acoso Sexual	2	-	2
- Orientación Legal	2 196	-	2 196
- Verificación Policial *	2 371	202	2 573
- Accidentes de Trabajo	64	-	64
- Otros	1 055	-	1 055
<b>2. CONCILIACIONES</b>			
2.1 CONCILIADAS	156	14	170
2.2 NO CONCILIADAS	172	22	194
2.3 ASISTENCIA DEL EMPLEADOR	106	5	111
2.4 ASISTENCIA DEL TRABAJADOR	186	1	187
2.5 INASISTENCIA DE AMBAS PARTES	80	9	89
<b>3. DEFENSA LEGAL GRATUITA</b>			
- Atención al Público	1 919	11	1 930
- Demandas Interpuestas (efectuadas)	70	12	82
- Audiencia Asistida	-	-	-
- Escritos Elaborados	187	4	191
- Notificación Atendida	712	180	892
- Sentencias	28	15	43
- Archivos Definitivos	15	10	25
<b>4. LIQUIDACIONES</b>	<b>1 601</b>	<b>84</b>	<b>1 685</b>
<b>4.1 SEXO</b>			
- Masculino	1 601	54	1 655
- Femenino	-	30	30
<b>4.2 CATEGORÍA</b>			
- Empleado	1 236	68	1 304
- Obrero	365	16	381
<b>5. MULTAS IMPUESTAS</b>	<b>60</b>	<b>-</b>	<b>60</b>
- Monto (en nuevos soles)	85 000	-	85 000
<b>6. CHARLAS INFORMATIVAS</b>	<b>3</b>	<b>1</b>	<b>4</b>
<b>7. COPIAS CERTIFICADAS</b>	<b>280</b>	<b>-</b>	<b>280</b>
<b>8. AUTOS Y PROVEIDOS</b>	<b>2 462</b>	<b>90</b>	<b>2 552</b>

FUENTE : MINISTERIO DE TRABAJO Y PROMOCIÓN DEL EMPLEO  
DIRECCIÓN REGIONAL DE TRABAJO Y PROMOCIÓN DEL EMPLEO DE LIMA - CALLAO  
ELABORADO : OFICINA DE ESTADÍSTICA E INFORMÁTICA / OFICINA DE ESTADÍSTICA

\* INCLUYE ACREDITACIÓN DE VÍNCULO LABORAL

## LIMA METROPOLITANA

## CUADRO Nº 06

## ÓRDENES DE INSPECCIÓN

FEBRERO 2009 \*

VARIABLE	FEBRERO	TOTAL ACUMULADO
<b>1. NÚMERO DE ÓRDENES REGISTRADAS</b>		
- Órdenes de Inspección	1 991	4 941
- Órdenes de Orientación	17	130
<b>2. MEDIOS DE INVESTIGACIÓN (ACTUACIONES INSPECTIVAS)</b>		
- Número de Visitas	3 842	9 482
- Número de Comparecencias	1 267	2 132
<b>3. TIPOS DE ACTAS DE INFRACCIÓN 1/</b>		
- Infracción a las Normas Sociolaborales	129	238
- Infracción a la labor Inspectiva	83	163
<b>4. MEDIDAS INSPECTIVAS 1/</b>		
<b>- ADVERTENCIA</b>		
- Trabajo	5	28
- Seguridad y Salud en el Trabajo	-	-
- Empleo	-	-
- Trabajo Infantil	-	1
- Varios	2	14
<b>- REQUERIMIENTO</b>		
- Trabajo	94	503
- Seguridad y Salud en el Trabajo	29	43
- Empleo	-	4
- Trabajo Infantil	1	45
- Varios	34	234

FUENTE : MINISTERIO DE TRABAJO Y PROMOCIÓN DEL EMPLEO  
DIRECCIÓN NACIONAL DE INSPECCIÓN DEL TRABAJO  
SISTEMA INFORMÁTICO DE INSPECCIONES DE TRABAJO (SIIT)

ELABORADO : OFICINA DE ESTADÍSTICA E INFORMÁTICA / OFICINA DE ESTADÍSTICA  
1/ : SÓLO LIMA - SEDE CENTRAL  
\* : CIFRAS PRELIMINARES



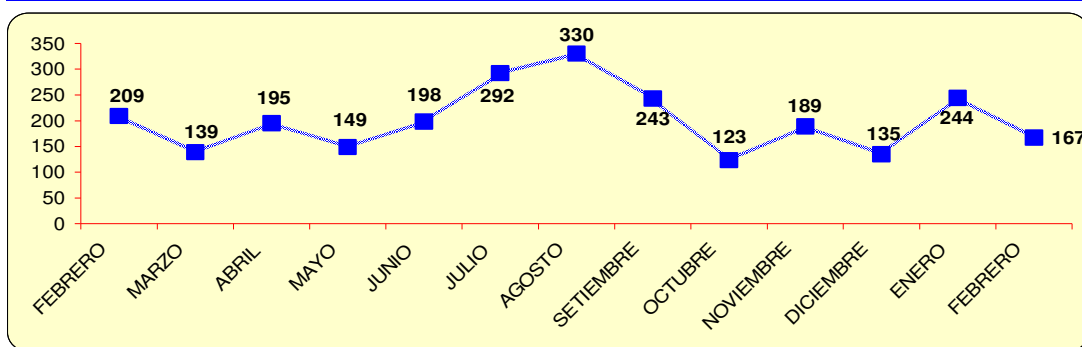
**CUADRO N° 07**

**LIMA METROPOLITANA**

**NÚMERO DE MULTAS IMPUESTAS POR INSPECCIONES PROVENIENTES DE  
EXPEDIENTES SANCIONADORES, SEGÚN MESES**

**FEBRERO 2008 - FEBRERO 2009**

MESES	LIMA METROPOLITANA		TOTAL
	LIMA	CALLAO	
FEBRERO	186	23	209
MARZO	125	14	139
ABRIL	183	12	195
MAYO	148	1	149
JUNIO	187	11	198
JULIO	279	13	292
AGOSTO	306	24	330
SETIEMBRE	233	10	243
OCTUBRE	116	7	123
NOVIEMBRE	155	34	189
DICIEMBRE	129	6	135
ENERO	233	11	244
FEBRERO	154	13	167



FUENTE : MINISTERIO DE TRABAJO Y PROMOCIÓN DEL EMPLEO  
DIRECCIÓN REGIONAL DE TRABAJO Y PROMOCIÓN DEL EMPLEO DE LIMA-CALLAO  
ELABORADO : OFICINA DE ESTADÍSTICA E INFORMÁTICA / OFICINA DE ESTADÍSTICA

**CUADRO N° 08**

**LIMA METROPOLITANA**

**ENTIDADES EMPLEADORAS QUE DESARROLLAN ACTIVIDADES DE ALTO RIESGO,**

**SEGÚN MESES**

**FEBRERO 2008 - FEBRERO 2009**

MESES	LIMA METROPOLITANA		
	LIMA (SEDE CENTRAL)	CALLAO	TOTAL
FEBRERO	89	9	98
MARZO	56	4	60
ABRIL	34	2	36
MAYO	65	6	71
JUNIO	47	3	50
JULIO	45	2	47
AGOSTO	40	2	42
SETIEMBRE	41	-	41
OCTUBRE	41	3	44
NOVIEMBRE	26	1	27
DICIEMBRE	17	1	18
ENERO	28	-	28
FEBRERO	24	5	29

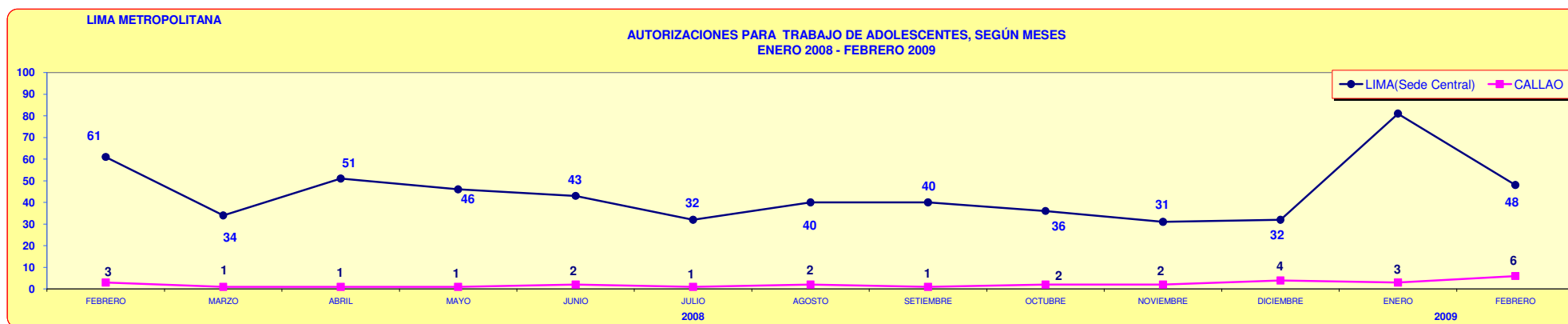
FUENTE : MINISTERIO DE TRABAJO Y PROMOCIÓN DEL EMPLEO  
DIRECCIÓN REGIONAL DE TRABAJO Y PROMOCIÓN DEL EMPLEO DE LIMA-CALLAO  
ELABORADO : OFICINA DE ESTADÍSTICA E INFORMÁTICA / OFICINA DE ESTADÍSTICA

LIMA METROPOLITANA

CUADRO Nº 09

AUTORIZACIONES PARA TRABAJO DE ADOLESCENTES  
POR ACTIVIDAD ECONÓMICA, SEGÚN OCUPACIÓN  
FEBRERO 2009

OCUPACIÓN	ACTIVIDAD ECONÓMICA									TOTAL
	INDUSTRIAS MANUFACTURERAS	CONSTRUCCIÓN	COMERCIO AL POR MAYOR Y MENOR	HOTELEROS Y RESTAURAN TES	TRANSPORTE, ALMACENAMIENTO Y COMUNICACIONES	ACTIVIDADES INMOBILIARIAS, EMPRESARIALES	ENSEÑANZA	SERVICIOS SOCIALES Y SALUD	OTRAS ACTIVIDADES DE SERV.COMUN, SOCIAL Y PERS.	
BAILARÍN DE DANZA	-	-	-	-	-	-	-	-	1	1
TELEFONISTA/TELEOPERADORA	-	-	-	-	2	1	-	-	-	3
AUXILIAR DE OFICINA	2	1	-	-	-	2	-	2	3	10
AZAFATAS / MOZOS	-	-	1	6	-	1	-	-	-	8
RECEPCIONISTA	-	-	1	-	-	-	-	-	-	1
COMERCIANTES AL POR MENOR	2	-	5	1	2	6	1	-	1	18
ANFITRIONAS / DEGUSTADORAS	1	-	1	-	-	-	-	-	-	2
AYUDANTE DE ALMACEN	1	-	1	-	-	-	-	-	-	2
AYUDANTE DE PANADERÍA	1	-	-	-	-	-	-	-	-	1
OTRAS	2	-	1	1	-	1	-	-	3	8
<b>TOTAL</b>	<b>9</b>	<b>1</b>	<b>10</b>	<b>8</b>	<b>4</b>	<b>11</b>	<b>1</b>	<b>2</b>	<b>8</b>	<b>54</b>



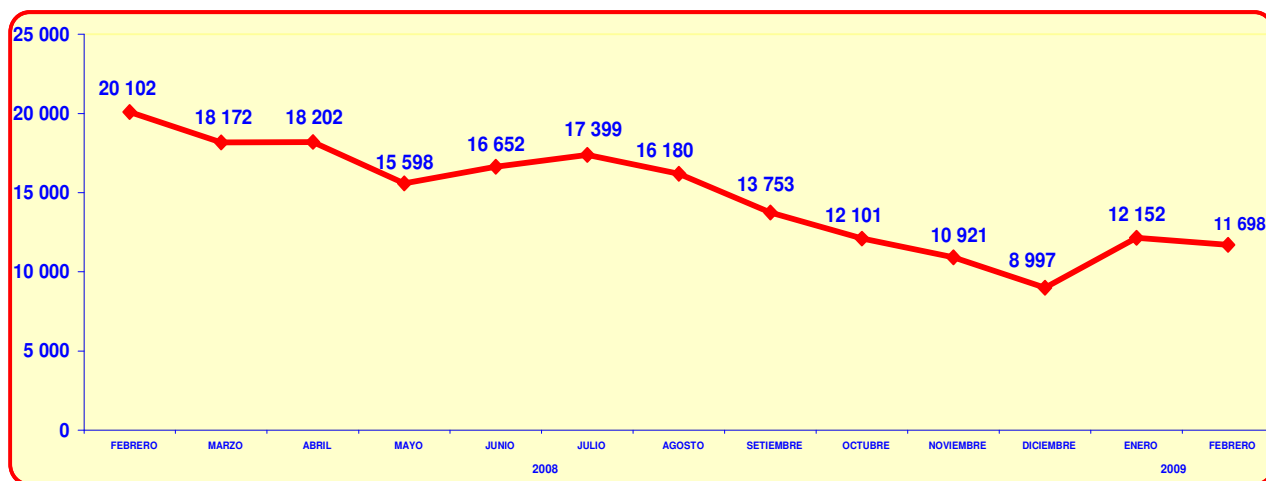
FUENTE : MINISTERIO DE TRABAJO Y PROMOCIÓN DEL EMPLEO  
DIRECCIÓN REGIONAL DE TRABAJO Y PROMOCIÓN DEL EMPLEO DE LIMA - CALLAO  
ELABORADO: OFICINA DE ESTADÍSTICA E INFORMÁTICA / OFICINA DE ESTADÍSTICA

## CUADRO N° 10

LIMA METROPOLITANA

### CONSULTAS SOBRE MATERIA LABORAL A TRAVÉS DEL PROGRAMA DE DIFUSIÓN DE LA LEGISLACIÓN LABORAL-PRODLAB POR VÍA DE ABSOLUCIÓN, SEGÚN MESES FEBRERO 2008 - FEBRERO 2009

MESES	CONSULTAS POR VÍA DE ABSOLUCIÓN								TOTAL
	LLAMADA TELEFÓNICA		MESA DE PARTES		FACSIMIL		E-MAIL		
	EMPLEADOR	TRABAJADOR	EMPLEADOR	TRABAJADOR	EMPLEADOR	TRABAJADOR	CONSULTAS LABORALES	OTRAS CONSULTAS	
FEBRERO	10 569	5 697	24	8	2	-	3 186	616	20 102
MARZO	9 200	5 693	26	9	2	-	2 558	684	18 172
ABRIL	8 853	6 002	27	9	2	-	2 934	375	18 202
MAYO	6 956	5 138	29	11	2	-	3 057	405	15 598
JUNIO	7 871	5 319	31	11	-	-	3 029	391	16 652
JULIO	8 002	5 413	30	13	-	-	3 559	382	17 399
AGOSTO	8 220	5 237	17	7	-	-	2 501	198	16 180
SEPTIEMBRE	7 023	4 728	18	7	-	-	1 803	174	13 753
OCTUBRE	5 748	3 750	22	8	-	-	2 411	162	12 101
NOVIEMBRE	5 311	3 322	6	9	-	-	2 133	140	10 921
DICIEMBRE	4 293	2 803	5	4	-	-	1 781	111	8 997
ENERO	5 692	3 473	6	1	-	-	2 794	186	12 152
FEBRERO	5 748	3 618	5	7	-	-	2 168	152	11 698



FUENTE : MINISTERIO DE TRABAJO Y PROMOCIÓN DEL EMPLEO  
DIRECCIÓN REGIONAL DE TRABAJO Y PROMOCIÓN DEL EMPLEO DE LIMA-CALLAO  
ELABORADO : OFICINA DE ESTADÍSTICA E INFORMÁTICA / OFICINA DE ESTADÍSTICA

**CUADRO N° 11**

**NIVEL NACIONAL**

**HUELGAS, TRABAJADORES COMPRENDIDOS Y HORAS - HOMBRE  
PERDIDAS EN EL SECTOR PRIVADO, SEGÚN CAUSAS  
FEBRERO 2009**

CAUSAS	HUELGAS	TRABAJADORES COMPRENDIDOS	HORAS - HOMBRE PERDIDAS
<b>NEGOCIACIÓN COLECTIVA</b>	2	1 700	205 600
Solución de Pliego de Reclamos	2	1 700	205 600
<b>INCUMPLIMIENTO DE NORMAS LEGALES Y / O CONVENCIONALES</b>	3	1 903	53 728
-Puntualidad en pgo de sueldos y salarios			
-Incumplimiento de pactos de Convenios Colectivos			
-Pago de Viáticos, Hospedaje y liquidaciones	3	1 903	53 728
<b>TOTAL</b>	<b>5</b>	<b>3 603</b>	<b>259 328</b>

FUENTE : MINISTERIO DE TRABAJO Y PROMOCIÓN DEL EMPLEO  
DIRECCIONES REGIONALES / ZONAS DE TRABAJO.  
ELABORADO : OFICINA DE ESTADÍSTICA E INFORMÁTICA / OFICINA DE ESTADÍSTICA.

**CUADRO N° 12**

**NIVEL NACIONAL**

**HUELGAS, TRABAJADORES COMPRENDIDOS Y HORAS - HOMBRE PERDIDAS  
EN EL SECTOR PRIVADO, SEGÚN ACTIVIDAD ECONÓMICA  
FEBRERO 2009**

AÑO	HUELGAS	TRABAJADORES COMPRENDIDOS	HORAS - HOMBRE PERDIDAS
2008	9	3 222	62 128
2009	3	3 603	259 328
VARIACIÓN PORCENTUAL MENSUAL 2008/2009	-67	12	317

NOTA: PERÍODO DE REFERENCIA DE AMBOS AÑOS MES DE FEBRERO

ACTIVIDAD ECONÓMICA	HUELGAS	TRABAJADORES COMPRENDIDOS	HORAS - HOMBRE PERDIDAS
EXPLOTACIÓN DE MINAS Y CANTERAS	2	1 963	215 104
INDUSTRIAS MANUFACTURERAS	1	1 296	41 472
SUMINISTRO DE ELECTRICIDAD, GAS Y AGUA	1	200	1 600
CONSTRUCCIÓN	1	144	1 152
<b>TOTAL</b>	<b>5</b>	<b>3 603</b>	<b>259 328</b>

FUENTE : MINISTERIO DE TRABAJO Y PROMOCIÓN DEL EMPLEO  
DIRECCIONES REGIONALES / ZONAS DE TRABAJO  
ELABORADO : OFICINA DE ESTADÍSTICA E INFORMÁTICA / OFICINA DE ESTADÍSTICA

**CUADRO N° 13**

**LIMA METROPOLITANA**

**REGISTRO SINDICAL, CAMBIO DE JUNTA DIRECTIVA, CANCELACIÓN DEL  
REGISTRO Y REFORMA DE ESTATUTOS EN EL SECTOR PRIVADO  
FEBRERO 2009**

REGISTROS	LIMA METROPOLITANA		
	LIMA	CALLAO	TOTAL
<b>REGISTRO SINDICAL</b>	<b>2</b>	<b>-</b>	<b>2</b>
- DELEGADOS	-	-	-
- SINDICATOS	2	-	2
- FEDERACIONES	-	-	-
<b>CAMBIO DE JUNTA DIRECTIVA</b>	<b>13</b>	<b>3</b>	<b>16</b>
<b>CANCELACIÓN DEL REGISTRO SINDICAL</b>	<b>-</b>	<b>-</b>	<b>-</b>
<b>REFORMA DE ESTATUTOS</b>	<b>2</b>	<b>-</b>	<b>2</b>

FUENTE : MINISTERIO DE TRABAJO Y PROMOCIÓN DEL EMPLEO  
DIRECCIÓN REGIONAL DE TRABAJO Y PROMOCIÓN DEL EMPLEO DE LIMA-CALLAO  
ELABORADO : OFICINA DE ESTADÍSTICA E INFORMÁTICA / OFICINA DE ESTADÍSTICA

**CUADRO N° 14**

**LIMA METROPOLITANA**

**REGISTRO SINDICAL, CAMBIO DE JUNTA DIRECTIVA, MODIFICACIÓN DE ESTATUTOS  
DE SERVIDORES PÚBLICOS - ROSSP  
FEBRERO 2009**

LIMA METROPOLITANA	INSCRIPCIÓN AUTOMÁTICA (INAP)	RÉGIMEN PÚBLICO					RÉGIMEN PRIVADO				RÉGIMEN MIXTO			
		SINDICATOS	FEDERACIONES	CONFEDERACIONES	CAMBIO DE JUNTA DIRECTIVA	MODIFICACIÓN DE ESTATUTOS	SINDICATOS	FEDERACIONES	CAMBIO DE JUNTA DIRECTIVA	MODIFICACIÓN DE ESTATUTOS	SINDICATOS	FEDERACIONES	CAMBIO DE JUNTA DIRECTIVA	MODIFICACIÓN DE ESTATUTOS
LIMA	-	2	-	-	5	-	-	-	3	-	1	2	3	-
CALLAO	-	-	-	-	-	-	-	-	-	-	-	-	-	-
<b>TOTAL</b>	<b>-</b>	<b>2</b>	<b>-</b>	<b>-</b>	<b>5</b>	<b>-</b>	<b>-</b>	<b>-</b>	<b>3</b>	<b>-</b>	<b>1</b>	<b>2</b>	<b>3</b>	<b>-</b>

FUENTE : MINISTERIO DE TRABAJO Y PROMOCIÓN DEL EMPLEO  
DIRECCIÓN REGIONAL DE TRABAJO Y PROMOCIÓN DEL EMPLEO DE LIMA-CALLAO  
ELABORADO : OFICINA DE ESTADÍSTICA E INFORMÁTICA / OFICINA DE ESTADÍSTICA

CUADRO Nº 15

LIMA METROPOLITANA

SERVICIO PRESTADO POR EL MTPE EN MATERIA DE DEFENSA Y ASESORÍA LEGAL A TRABAJADORES

(PATROCINIO JURÍDICO)

FEBRERO 2009

MES	SERVICIO DE PATROCINIO JURÍDICO							
	ATENCIÓN AL PÚBLICO	DEMANDAS INTERPUESTAS					SENTENCIAS	PROCESOS CONCLUIDOS
		BENEFICIOS SOCIALES	DESPIDOS ARBITRARIOS	EJECUCIÓN DE ACTAS	OTROS	TOTAL		
FEBRERO	1 930	44	24	13	1	82	43	25
TOTAL ACUMULADO	7 525	101	63	39	1	204	103	46

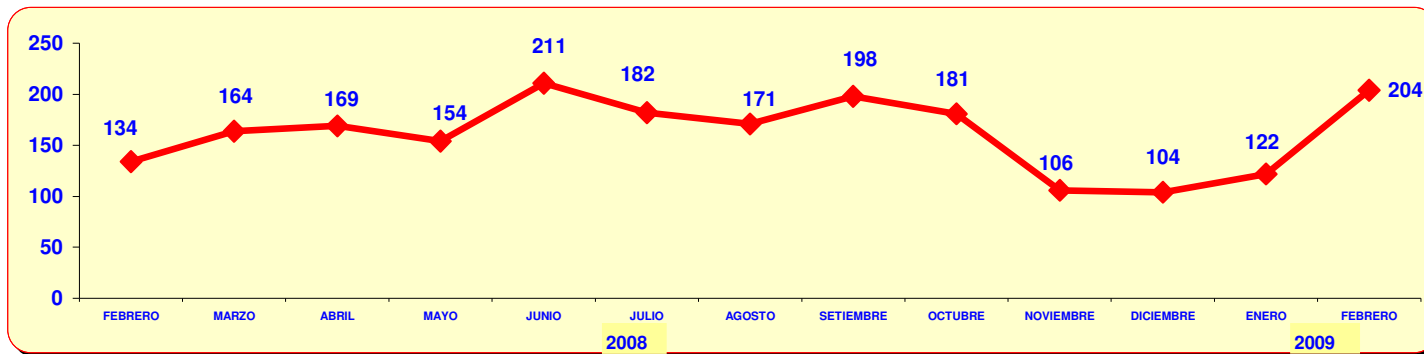
FUENTE : MINISTERIO DE TRABAJO Y PROMOCIÓN DEL EMPLEO  
DIRECCIÓN REGIONAL DE TRABAJO Y PROMOCIÓN DEL EMPLEO DE LIMA - CALLAO  
ELABORADO : OFICINA DE ESTADÍSTICA E INFORMÁTICA / OFICINA DE ESTADÍSTICA

GRÁFICO Nº 02

LIMA METROPOLITANA

DEMANDAS INTERPUESTAS POR EL MTPE, SEGÚN MESES

FEBRERO 2008 - FEBRERO 2009



FUENTE : MINISTERIO DE TRABAJO Y PROMOCIÓN DEL EMPLEO  
DIRECCIÓN REGIONAL DE TRABAJO Y PROMOCIÓN DEL EMPLEO DE LIMA - CALLAO  
ELABORADO : OFICINA DE ESTADÍSTICA E INFORMÁTICA / OFICINA DE ESTADÍSTICA

LIMA METROPOLITANA

CONVENIOS COLECTIVOS REGISTRADOS POR CATEGORÍA OCUPACIONAL, ETAPAS DE SOLUCIÓN, VIGENCIA, CONDICIONES REMUNERATIVAS (NUEVOS SOLES), BONIFICACIONES Y/O ASIGNACIONES, SEGÚN ACTIVIDAD ECONÓMICA Y RAZÓN SOCIAL

FEBRERO 2009

ACTIVIDAD ECONÓMICA / RAZÓN SOCIAL	ORGANISMO SINDICAL	ETAPA DE SOLUC.	FECHA DE :					AUMENTO GENERAL		CLAÚSULA DE SALVAGUARDA MENSUAL Y/O DIARIO	BONIFIC. ÚNICA POR PRODUCTIV.	BONIFIC. EXTRAORD. ÚNICA VEZ	BONIFIC. CIERRE PLIEGO	OTRAS ASIGNACIONES Y/O BONIFICACIONES						
			PRESENCIA	SOLUCIÓN	NRO. DÍAS	VIGENCIA		EMPLEADO (MENSUAL)	OBRERO (DIARIO)					ESPOSA	HIJO	FALLECIMIENTO		ESCOLARIDAD	OTROS	
						INICIO	TÉRMINO									TRABAJADOR	FAMILIA			
<b>LIMA</b>																				
<b>EXPLOTACIÓN DE MINAS Y CANTERAS</b>																				
PLUSPETROL NORTE S.A.	E/O	ND	11/11/2008	13/02/2009	92,00	01/01/2009	31/12/2009	-	-	-	-	-	-	-	-	-	-	-	-	1/
EMPRESA MINERA LOS QUENUALES S.A.	E/O	ND	02/06/2008	20/02/2009	258,00	26/07/2008	25/07/2010	39,00	1,30	-	-	-	360,00	-	10 % RMV	-	3 000,00	-	390,00	1/
<b>INDUSTRIAS MANUFACTURERAS</b>																				
COMPAÑIA REX S.A.	O	ND	20/10/2008	02/02/2009	102,00	01/08/2008	31/07/2009	-	5,00	-	-	-	-	-	-	-	-	-	-	2/
COMPAÑIA INDUSTRIAL NUEVO MUNDO	O	ND	02/06/2008	06/02/2009	244,00	01/07/2008	30/06/2009	-	-	-	-	-	100,00	-	-	-	-	-	-	2/
FIBRAS INDUSTRIALES S.A.	D-O	ND	CC	12/02/2009	-	12/02/2009	11/02/2011	-	-	-	-	-	-	55,00	-	1 500,00	100,00	-	-	1/
<b>OTRAS ACTIVIDADES DE SERVICIOS COMUNITARIOS</b>																				
ASOCIACIÓN CULTURAL DRAMA EXP. N° 28243-009	D-E	ND	CC	02/02/2009	-	02/02/2009	23/06/2009	350,00	-	-	-	-	-	SI	-	-	-	-	-	1/
LIMA GOLF CLUB	O	C	07/04/2008	03/02/2009	296,00	04/06/2008	03/06/2009	-	1,15	-	-	-	-	50,00	-	-	-	-	-	1/
ASOCIACIÓN CULTURAL DRAMA EXP. N° 24732-009	D-E	ND	CC	10/02/2009	-	05/11/2008	25/03/2009	550,00	-	-	-	-	-	SI	-	-	-	-	-	1/
CLUB NACIONAL	O	ND	27/11/2008	13/02/2009	76,00	01/12/2008	30/11/2009	-	1,10	-	-	-	-	148,00	SI	-	2 RMB	-	270,00	1/
<b>CALLAO</b>																				
<b>INDUSTRIAS MANUFACTURERAS</b>																				
REFRACTARIOS PERUANOS S.A.	O	ND	19/11/2008	10/02/2009	81,00	16/12/2008	15/12/2009	-	S/ESCALA	-	-	-	-	S/ESCALA	17,01	-	-	-	217,91	-

FUENTE : MINISTERIO DE TRABAJO Y PROMOCIÓN DEL EMPLEO  
DIRECCION REGIONAL DE TRABAJO Y PROMOCIÓN DEL EMPLEO DE LIMA - CALLAO  
ELABORADO : OFICINA DE ESTADÍSTICA E INFORMÁTICA / OFICINA DE ESTADÍSTICA

O : OBRERO  
C : CONCILIACIÓN  
E/O: SINDICATO ÚNICO  
ND : NEGOCIACIÓN DIRECTA

CC : CONVENIO COLECTIVO  
D-O : DELEGADO DE OBREROS  
D-E : DELEGADO DE EMPLEADOS  
RMV : REMUNERACIÓN MÍNIMA VITAL  
RMB : REMUNERACIÓN MENSUAL BRUTA

1/ : FIESTAS PATRIAS, VACACIONES, NAVIDAD, PRODUCCIÓN, BOTIQUÍN, NACIMIENTO DE HIJO, CATEGORIZACIÓN, BONIFICACIONES ESPECIALES, BONIFICACIÓN COMPENSATORIA POR PRÓRROGA DE PLIEGO, CAPACITACIÓN, PRIMA TEXTIL, ETC.

2/ : AMBAS PARTES ACUERDAN MANTENER EN VIGENCIA LOS BENEFICIOS Y/O CONDICIONES OBTENIDOS EN PACTOS ANTERIORES.