



PERÚ

Ministerio
de Trabajo
y Promoción del Empleo

AÑO 14

FEBRERO 2010

Nº 2

7

>

3

#

%

7

9

B

2

Leyendo Números...

3

@

=

3.1416

±

9

f

7

^

OFICINA DE ESTADÍSTICA E INFORMÁTICA
OFICINA DE ESTADÍSTICA

LIMA - PERÚ

CUADRO N° 01

LIMA METROPOLITANA

**PLIEGOS DE RECLAMOS PRESENTADOS Y CONVENIOS COLECTIVOS REGISTRADOS
POR ETAPAS DE SOLUCIÓN, SEGÚN ACTIVIDAD ECONÓMICA**

FEBRERO 2010

ACTIVIDAD ECONÓMICA	PRESENTADOS	ETAPA DE SOLUCIÓN 1/				TOTAL
		NEGOCIACIÓN DIRECTA	CONCILIACIÓN	EXTRA PROCESO	ARBITRAJE	
					ACUERDO DE PARTES	
AGRICULTURA, GANADERÍA, CAZA, SILVICULTURA	-	-	-	-	-	-
PESCA	-	-	-	-	-	-
EXPLOTACIÓN DE MINAS Y CANTERAS	1	-	-	-	-	-
INDUSTRIAS MANUFACTURERAS	8	1	-	1	-	2
SUMINISTRO DE ELECTRICIDAD, GAS Y AGUA	1	1	-	-	-	1
CONSTRUCCIÓN	-	-	-	-	-	-
COMERCIO AL POR MAYOR Y MENOR	-	-	-	-	-	-
HOTELES Y RESTAURANTES	-	-	-	-	-	-
TRANSPORTES, ALMACENAMIENTO Y COMUNICACIONES	4	-	-	-	-	-
INTERMEDIACIÓN FINANCIERA	-	-	-	-	-	-
ACTIV. INMOBILIARIAS, EMP. Y DE ALQUILER	1	-	-	-	-	-
ADMINISTRACIÓN PÚBLICA Y DEFENSA	1	-	-	-	-	-
ENSEÑANZA	-	-	-	-	-	-
SERVICIOS SOCIALES Y DE SALUD	5	-	-	-	-	-
OTRAS ACT. DE SERVICIOS SOCIALES Y COMUNALES	7	1	2	-	-	3
TOTAL	28	3	2	1	-	6

FUENTE : MINISTERIO DE TRABAJO Y PROMOCIÓN DEL EMPLEO / OFICINA DE ESTADÍSTICA E INFORMÁTICA / OFICINA DE ESTADÍSTICA

1/ : Incluye pliegos de reclamos presentados en años anteriores y solucionados a la fecha.

CUADRO N° 02

LIMA METROPOLITANA

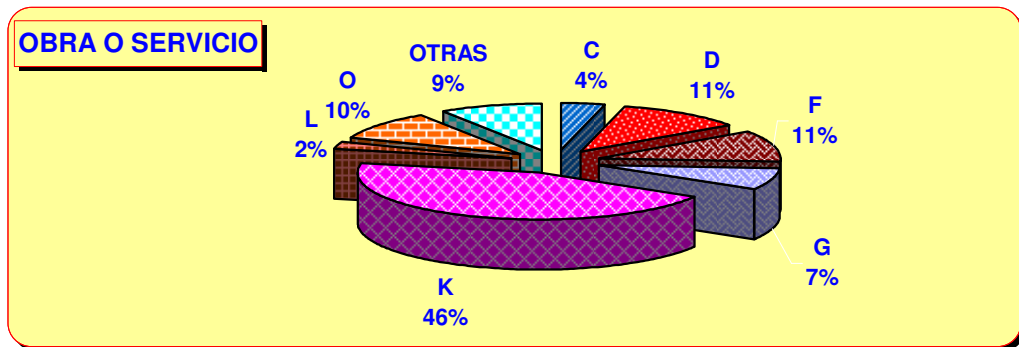
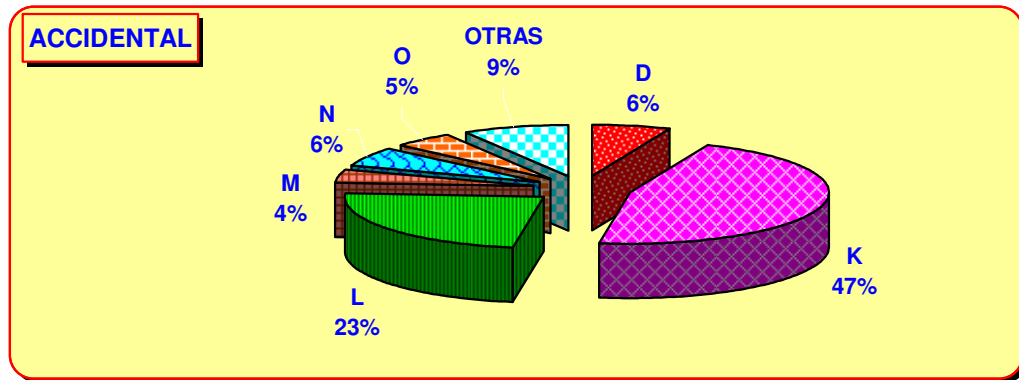
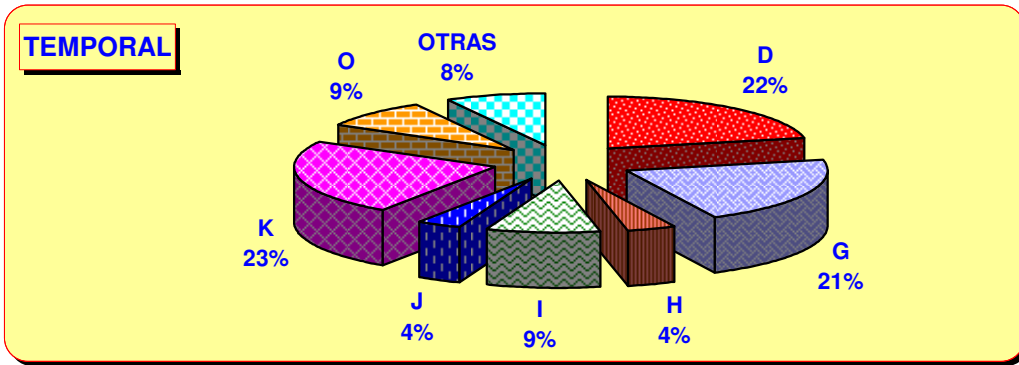
**CONTRATOS PRESENTADOS DE MANO DE OBRA NACIONAL POR MODALIDAD Y NATURALEZA, SEGÚN ACTIVIDAD ECONÓMICA
TEXTO ÚNICO ORDENADO DEL DECRETO LEGISLATIVO N° 728
FEBRERO 2010**

ACTIVIDAD ECONÓMICA	MODALIDAD												TOTAL
	TEMPORAL				ACCIDENTAL				OBRA O SERVICIO DETERMINADO				
	ARTÍCULO			SUBTOTAL	ARTÍCULO			SUBTOTAL	ARTÍCULO			SUBTOTAL	
	57º	58º	59º		60º	61º	62º		63º	64º	67º		
AGRICULTURA, GANADERÍA, CAZA Y SILVICULTURA	249	294	9	552	-	-	-	-	152	209	16	377	929
PESCA	117	32	-	149	-	-	-	-	22	74	-	96	245
EXPLOTACIÓN DE MINAS Y CANTERAS	552	212	55	819	-	3	-	3	1 502	12	-	1 514	2 336
INDUSTRIAS MANUFACTURERAS	7 074	11 789	268	19 131	1	46	-	47	3 465	579	420	4 464	23 642
SUMINISTRO DE ELECTRICIDAD, GAS Y AGUA	48	1	-	49	-	2	-	2	82	-	-	82	133
CONSTRUCCIÓN	499	301	-	800	8	1	-	9	4290	46	15	4 351	5 160
COMERCIO AL POR MAYOR Y AL POR MENOR; REP. VEHÍC. AUTOMOTORES	9 304	9 386	98	18 788	3	10	-	13	2400	421	71	2 892	21 693
HOTELES Y RESTAURANTES	1 947	1 504	19	3 470	-	7	-	7	346	87	27	460	3 937
TRANSPORTES, ALMACENAMIENTO Y COMUNICACIONES	3 792	4 361	29	8 182	-	13	-	13	708	147	5	860	9 055
INTERMEDIACIÓN FINANCIERA	1 748	1 363	108	3 219	-	17	-	17	646	-	-	646	3 882
ACTIVIDADES INMOBILIARIAS, EMPRESARIALES Y DE ALQUILER	14 065	6 799	19	20 883	212	134	-	346	14809	2 739	34	17 582	38 811
ADMINISTRACIÓN PÚBLICA Y DEFENSA	611	32	-	643	-	175	-	175	977	-	-	977	1 795
ENSEÑANZA	1 327	1 119	29	2 475	-	31	1	32	743	14	10	767	3 274
SERVICIOS SOCIALES Y DE SALUD	790	747	10	1 547	-	46	-	46	245	15	-	260	1 853
OTRAS ACTIV. DE SERVICIOS COMUNITARIOS, SOCIALES Y PERSONALES	4 987	2 926	120	8 033	1	36	-	37	3692	237	44	3 973	12 043
HOGARES PRIVADOS CON SERVICIO DOMÉSTICO	-	1	-	1	-	-	-	-	-	-	-	-	1
ORGANIZ. Y ÓRGANOS EXTRATERRITORIALES	29	2	-	31	-	-	-	-	62	-	-	62	93
T O T A L	47 139	40 869	764	88 772	225	521	1	747	34 141	4 580	642	39 363	128 882

FUENTE : MINISTERIO DE TRABAJO Y PROMOCIÓN DEL EMPLEO / OFICINA DE ESTADÍSTICA E INFORMÁTICA / OFICINA DE ESTADÍSTICA

GRÁFICO Nº 01

LIMA METROPOLITANA
 CONTRATOS PRESENTADOS DE MANO DE OBRA NACIONAL POR
 MODALIDAD, SEGÚN ACTIVIDAD ECONÓMICA
 DECRETO LEGISLATIVO Nº 728
 FEBRERO 2010



FUENTE : MINISTERIO DE TRABAJO Y PROMOCIÓN DEL EMPLEO / OFICINA DE ESTADÍSTICA E INFORMÁTICA / OFICINA DE ESTADÍSTICA

ACTIVIDAD ECONÓMICA (CIU):

A - AGRICULTURA, GANADERÍA, CAZA Y SILVICULTURA
 B - PESCA
 C - EXPLOTACIÓN DE MINAS Y CANTERAS
 D - INDUSTRIAS MANUFACTURERAS
 E - SUMINISTRO DE ELECTRICIDAD, GAS Y AGUA
 F - CONSTRUCCIÓN
 G - COMERCIO AL POR MAYOR Y AL POR MENOR
 H - HOTELES Y RESTAURANTES
 I - TRANSPORTE, ALMACENAMIENTO Y COMUNICACIONES

J - INTERMEDIACIÓN FINANCIERA
 K - ACTIVIDADES INMOBIL., EMPRESARIALES Y DE ALQUILER
 L - ADMINISTRACIÓN PÚBLICA Y DEFENSA
 M - ENSEÑANZA
 N - SERVICIOS SOCIALES Y DE SALUD
 O - OTRAS ACTIVIDADES DE SERVICIOS COMUNITARIOS
 P - HOGARES PRIVADOS CON SERVICIO DOMÉSTICO
 Q - ORGANIZACIONES Y ÓRGANOS EXTRATERRITORIALES

CUADRO N° 03

LIMA METROPOLITANA

**CONTRATOS PRESENTADOS DE MANO DE OBRA NACIONAL POR INICIO Y RENOVACIÓN, Y MANO DE OBRA EXTRANJERA
FEBRERO 2010**

MES	CONTRATOS DE MANO DE OBRA NACIONAL													CONTRATOS DE MANO DE OBRA EXTRANJERA (D. LEG.N° 689)	
	LEY DE FOMENTO DEL EMPLEO (D. LEG. N° 728)										PROMOCION A LA EXPORTACIÓN NO TRADICIONAL (D. LEY N° 22342)				TOTAL CONTRATOS DE MANO DE OBRA NACIONAL
	TEMPORAL			ACCIDENTAL			OBRA O SERVICIO DETERMINADO			TOTAL DECRETO LEGISLATIVO N° 728	INICIO	RENOVACIÓN	TOTAL		
	INICIO	RENOVACIÓN	SUBTOTAL	INICIO	RENOVACIÓN	SUBTOTAL	INICIO	RENOVACIÓN	SUBTOTAL						
FEBRERO	31 999	56 773	88 772	521	226	747	15 058	24 305	39 363	128 882	3 964	11 065	15 029	143 911	247
TOTAL ACUMULADO	65 018	161 069	226 087	987	604	1 591	33 787	73 412	107 199	334 877	8 358	14 898	23 256	358 133	463

FUENTE : MINISTERIO DE TRABAJO Y PROMOCIÓN DEL EMPLEO / OFICINA DE ESTADÍSTICA E INFORMÁTICA / OFICINA DE ESTADÍSTICA

CUADRO Nº 04

LIMA METROPOLITANA

**CONTRATOS PRESENTADOS DE TRABAJO DE TIEMPO PARCIAL, SEGÚN ACTIVIDAD
ECONÓMICA**

FEBRERO 2010

ACTIVIDAD ECONÓMICA	LIMA METROPOLITANA		
	LIMA	CALLAO	TOTAL
AGRICULTURA, GANADERÍA, CAZA Y SILVICULTURA	4	-	4
PESCA	14	-	14
EXPLOTACIÓN DE MINAS Y CANTERAS	3	-	3
INDUSTRIAS MANUFACTURERAS	108	-	108
CONSTRUCCIÓN	1	-	1
COMERCIO AL POR MAYOR Y AL POR MENOR; REP. VEHÍC. AUTOM.	775	56	831
HOTELES Y RESTAURANTES	788	8	796
TRANSPORTE, ALMACENAMIENTO Y COMUNICACIONES	53	75	128
INTERMEDIACIÓN FINANCIERA	151	-	151
ACTIVIDADES INMOBILIARIAS, EMPRESARIALES Y DE ALQUILER	1 369	57	1 426
ADMINISTRACIÓN PÚBLICA Y DEFENSA	-	-	-
ENSEÑANZA	1 569	20	1 589
SERVICIOS SOCIALES Y DE SALUD	37	-	37
OTRAS ACTIV. DE SERV. COMUN., SOCIALES Y PERSONALES	681	14	695
ORGANIZ. Y ÓRGANOS EXTRATERRITORIALES	1	-	1
TOTAL	5 554	230	5 784

FUENTE : MINISTERIO DE TRABAJO Y PROMOCIÓN DEL EMPLEO / OFICINA DE ESTADÍSTICA E INFORMÁTICA / OFICINA DE ESTADÍSTICA

CUADRO Nº 05

**LIMA METROPOLITANA
SERVICIO DE DEFENSA Y ASESORÍA LEGAL A TRABAJADORES Y EMPLEADORES,
SEGÚN MATERIA
FEBRERO 2010**

MATERIA	LIMA METROPOLITANA		
	LIMA	CALLAO	TOTAL
1. CONSULTAS	20 304	1 297	21 601
1.1 EMPLEADOR	2 649	23	2 672
- TUPA	45	2	47
- Planillas	275	5	280
- CTS	31	7	38
- Contratos	628	5	633
- Extinción de Relación Laboral	51	4	55
- Suspensión de la Relación Laboral	63	-	63
- Empresas de Servicios Especiales	14	-	14
- Otros	1 542	-	1 542
1.2 TRABAJADORES	17 655	1 274	18 929
- Beneficios Sociales	6 294	325	6 619
- CTS	87	57	144
- Despidos Arbitrarios	1 687	243	1 930
- Contrato de Trabajo	61	97	158
- Remuneraciones	202	34	236
- Hostilidad	57	18	75
- Acoso Sexual	2	-	2
- Orientación Legal	5 511	296	5 807
- Verificación Policial *	2 783	197	2 980
- Accidentes de Trabajo	61	3	64
- Otros	910	4	914
2. CONCILIACIONES			
2.1 CONCILIADAS	213	16	229
2.2 NO CONCILIADAS	199	39	238
2.3 ASISTENCIA DEL EMPLEADOR	61	2	63
2.4 ASISTENCIA DEL TRABAJADOR	121	-	121
2.5 INASISTENCIA DE AMBAS PARTES	32	3	35
3. DEFENSA LEGAL GRATUITA			
- Atención al Público	2 642	65	2 707
- Demandas Interpuestas (efectuadas)	117	14	131
- Audiencia Asistida	-	-	-
- Escritos Elaborados	263	2	265
- Notificación Atendida	978	85	1 063
- Sentencias	34	1	35
- Archivos Definitivos	6	7	13
4. LIQUIDACIONES	1 682	49	1 731
4.1 SEXO			
- Masculino	1 026	33	1 059
- Femenino	656	16	672
4.2 CATEGORÍA			
- Empleado	1 449	39	1 488
- Obrero	233	10	243
5. MULTAS IMPUESTAS	50	4	54
- Monto (en nuevos soles)	66 500	4 000	70 500
6. CHARLAS INFORMATIVAS	-	1	1
7. COPIAS CERTIFICADAS	173	1	174
8. AUTOS Y PROVEIDOS	2 850	126	2 976

FUENTE : MINISTERIO DE TRABAJO Y PROMOCIÓN DEL EMPLEO / OFICINA DE ESTADÍSTICA E INFORMÁTICA / OFICINA DE ESTADÍSTICA

* : INCLUYE ACREDITACIÓN DE VÍNCULO LABORAL

CUADRO Nº 06

LIMA METROPOLITANA

ÓRDENES DE INSPECCIÓN

FEBRERO 2010 *

VARIABLE	FEBRERO	TOTAL ACUMULADO
1. NÚMERO DE ÓRDENES REGISTRADAS		
- Órdenes de Inspección	2 979	5 983
- Órdenes de Orientación	403	433
2. MEDIOS DE INVESTIGACIÓN (ACTUACIONES INSPECTIVAS)		
- Número de Visitas	3 851	9 265
- Número de Comparecencias	1 612	3 640
3. TIPOS DE ACTAS DE INFRACCIÓN 1/		
- Infracción a las Normas Sociolaborales	142	265
- Infracción a la labor Inspectiva	88	169
4. MEDIDAS INSPECTIVAS 1/		
- ADVERTENCIA		
- Trabajo	2	12
- Seguridad y Salud en el Trabajo	-	-
- Empleo	-	-
- Trabajo Infantil	1	1
- Varios	1	3
- REQUERIMIENTO		
- Trabajo	83	337
- Seguridad y Salud en el Trabajo	20	41
- Empleo	-	-
- Trabajo Infantil	1	2
- Varios	28	101

FUENTE : MINISTERIO DE TRABAJO Y PROMOCIÓN DEL EMPLEO / OFICINA DE ESTADÍSTICA E INFORMÁTICA / OFICINA DE ESTADÍSTICA

1/ : SÓLO LIMA - SEDE CENTRAL

* : CIFRAS PRELIMINARES

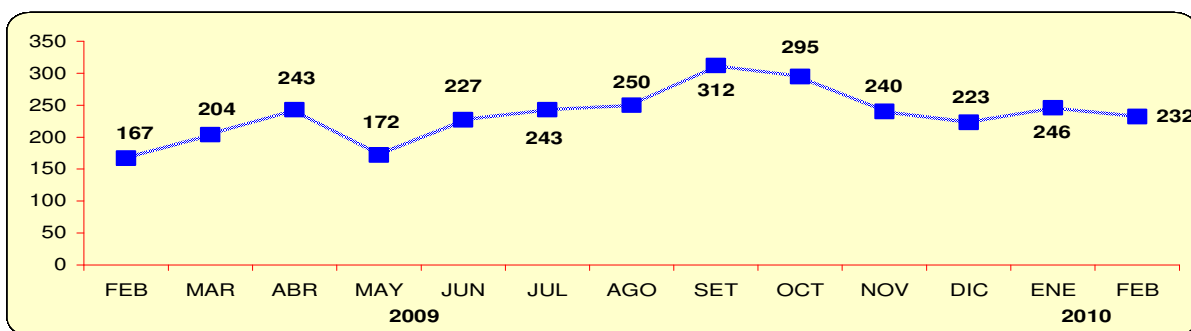
CUADRO N° 07

LIMA METROPOLITANA

NÚMERO DE MULTAS IMPUESTAS POR INSPECCIONES PROVENIENTES DE EXPEDIENTES SANCIONADORES, SEGÚN MESES

FEBRERO 2009 - FEBRERO 2010

MESES	LIMA METROPOLITANA		TOTAL
	LIMA	CALLAO	
FEBRERO	154	13	167
MARZO	193	11	204
ABRIL	236	7	243
MAYO	170	2	172
JUNIO	225	2	227
JULIO	233	10	243
AGOSTO	238	12	250
SETIEMBRE	301	11	312
OCTUBRE	283	12	295
NOVIEMBRE	226	14	240
DICIEMBRE	223	0	223
ENERO	200	46	246
FEBRERO	136	96	232



FUENTE : MINISTERIO DE TRABAJO Y PROMOCIÓN DEL EMPLEO / OFICINA DE ESTADÍSTICA E INFORMÁTICA / OFICINA DE ESTADÍSTICA

CUADRO N° 08

LIMA METROPOLITANA

REGISTRO DE TRABAJADOR MIGRANTE ANDINO, SEGÚN MESES

FEBRERO 2009 - FEBRERO 2010

MESES	LIMA METROPOLITANA		
	LIMA (SEDE CENTRAL)	CALLAO	TOTAL
FEBRERO	144	1	145
MARZO	137	-	137
ABRIL	104	2	106
MAYO	202	-	202
JUNIO	165	4	169
JULIO	169	5	174
AGOSTO	105	1	106
SETIEMBRE	135	2	137
OCTUBRE	122	2	124
NOVIEMBRE	86	-	86
DICIEMBRE	79	9	88
ENERO	102	3	105
FEBRERO	126	1	127

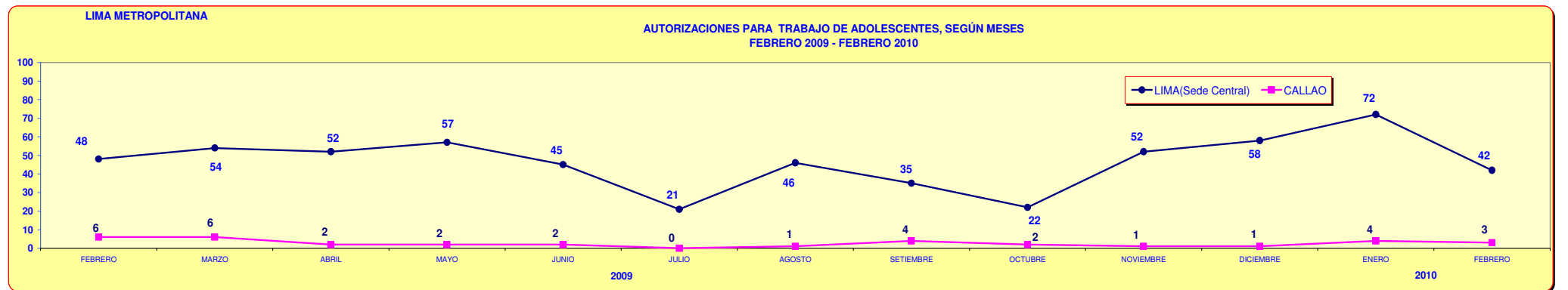
FUENTE : MINISTERIO DE TRABAJO Y PROMOCIÓN DEL EMPLEO / OFICINA DE ESTADÍSTICA E INFORMÁTICA / OFICINA DE ESTADÍSTICA

LIMA METROPOLITANA

CUADRO Nº 09

AUTORIZACIONES PARA TRABAJO DE ADOLESCENTES
POR ACTIVIDAD ECONÓMICA, SEGÚN OCUPACIÓN
FEBRERO 2010

OCUPACIÓN	ACTIVIDAD ECONÓMICA									TOTAL
	PESCA	INDUSTRIAS MANUFACTURERAS	CONSTRUCCIÓN	COMERCIO AL POR MAYOR Y MENOR	HOTELES Y RESTAURANTES	TRANSPORTE, ALMACENAMIENTO Y TELECOMUNICACIONES	ACTIVIDADES INMOBILIARIAS, EMPRESARIALES	ADMINISTRACIÓN PÚBLICA Y DEFENSA	OTRAS ACTIVIDADES DE SERV. COMUN, SOCIALES Y PERS.	
DEPORTISTA	-	-	-	-	-	-	-	-	1	1
AYUDANTE DE ALMACÉN	1	1	-	1	-	-	1	-	-	4
EMPLEADO DE SERVICIOS ADMINISTRATIVOS	-	-	-	-	-	-	-	-	1	1
CAJERA	-	-	1	1	-	-	-	-	-	2
TELEFONISTA - TELEOPERADOR	-	-	-	-	-	-	2	-	-	2
AUXILIAR DE OFICINA	-	-	1	3	-	1	2	3	-	10
AZAFATA, BARMANES Y TRABAJADORES ASIMILADOS	-	-	-	1	11	-	1	-	-	13
COMERCIANTES AL POR MENOR (NO AMBULATORIO)	-	-	-	1	-	-	-	-	-	1
ANFITRIONAS / DEGUSTADORAS	-	-	-	-	1	-	1	-	-	2
AYUDANTE MANUAL, PESCADERO FILETERO	-	3	-	1	1	1	1	-	-	7
OTROS	-	-	-	-	-	-	-	1	1	2
TOTAL	1	4	2	8	13	2	8	4	3	45



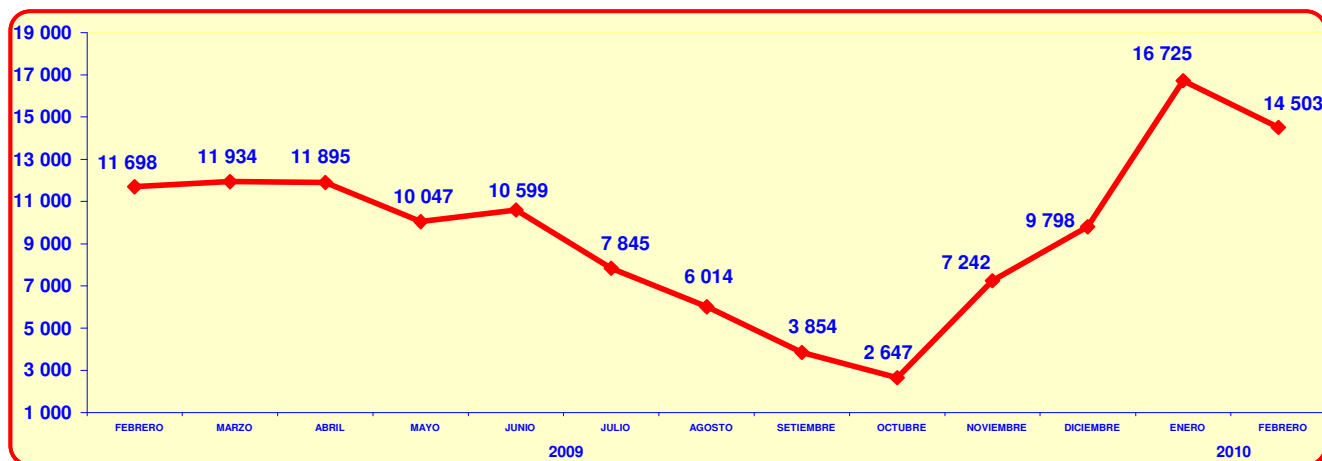
FUENTE : MINISTERIO DE TRABAJO Y PROMOCIÓN DEL EMPLEO / OFICINA DE ESTADÍSTICA E INFORMÁTICA / OFICINA DE ESTADÍSTICA

CUADRO N° 10

LIMA METROPOLITANA

CONSULTAS SOBRE MATERIA LABORAL A TRAVÉS DEL PROGRAMA DE DIFUSIÓN DE LA LEGISLACIÓN LABORAL-PRODLAB POR VÍA DE ABSOLUCIÓN, SEGÚN MESES FEBRERO 2009 - FEBRERO 2010

MESES	CONSULTAS POR VÍA DE ABSOLUCIÓN								TOTAL
	LLAMADA TELEFÓNICA		MESA DE PARTES		FACSIMIL		E-MAIL		
	EMPLEADOR	TRABAJADOR	EMPLEADOR	TRABAJADOR	EMPLEADOR	TRABAJADOR	CONSULTAS LABORALES	OTRAS CONSULTAS	
FEBRERO	5 748	3 618	5	7	-	-	2 168	152	11 698
MARZO	5 315	3 581	14	6	-	-	2 844	174	11 934
ABRIL	5 189	3 856	13	20	-	-	2 639	178	11 895
MAYO	4 011	2 937	15	2	-	-	2 901	181	10 047
JUNIO	3 072	5 001	9	4	-	-	2 318	195	10 599
JULIO	*	4 834	24	4	-	-	2 774	209	7 845
AGOSTO	*	2 676	17	3	-	-	3 116	202	6 014
SETIEMBRE	*	1 399	19	2	-	-	2 255	179	3 854
OCTUBRE	*	1 541	16	3	-	-	1 087	-	2 647
NOVIEMBRE	*	2 980	18	5	-	-	4 239	-	7 242
DICIEMBRE	*	5 650	11	3	-	-	4 134	-	9 798
ENERO	*	10 974	11	4	-	-	5 736	-	16 725
FEBRERO	*	10 184	5	7	-	-	4 307	-	14 503



FUENTE : MINISTERIO DE TRABAJO Y PROMOCIÓN DEL EMPLEO / OFICINA DE ESTADÍSTICA E INFORMÁTICA / OFICINA DE ESTADÍSTICA
* : Información no disponible

CUADRO N° 11

NIVEL NACIONAL

**HUELGAS, TRABAJADORES COMPRENDIDOS Y HORAS - HOMBRE
PERDIDAS EN EL SECTOR PRIVADO, SEGÚN CAUSAS
FEBRERO 2010**

CAUSAS	HUELGAS	TRABAJADORES COMPRENDIDOS	HORAS - HOMBRE PERDIDAS
NEGOCIACIÓN COLECTIVA	3	343	17 888
Solución de Pliego de Reclamos	3	343	17 888
INCUMPLIMIENTO DE NORMAS LEGALES Y / O CONVENCIONALES	7	3 208	140 656
Incumplimiento de pago de remuneraciones mensuales, utilidades, condiciones de seguridad y otros	7	3 208	140 656
DESPIDO O AMENAZA DE DESPIDO	1	1 337	149 744
Despido de Trabajadores	1	1 337	149 744
TOTAL	11	4 888	308 288

FUENTE : MINISTERIO DE TRABAJO Y PROMOCIÓN DEL EMPLEO / OFICINA DE ESTADÍSTICA E INFORMÁTICA / OFICINA DE ESTADÍSTICA

CUADRO N° 12

NIVEL NACIONAL

**HUELGAS, TRABAJADORES COMPRENDIDOS Y HORAS - HOMBRE PERDIDAS
EN EL SECTOR PRIVADO, SEGÚN ACTIVIDAD ECONÓMICA
FEBRERO 2010**

AÑO	HUELGAS	TRABAJADORES COMPRENDIDOS	HORAS - HOMBRE PERDIDAS
2009	5	3 603	259 328
2010	11	4 888	308 288
VARIACIÓN PORCENTUAL MENSUAL 2008/2009	120	36	19

NOTA: PERÍODO DE REFERENCIA DE AMBOS AÑOS MES DE FEBRERO

ACTIVIDAD ECONÓMICA	HUELGAS	TRABAJADORES COMPRENDIDOS	HORAS - HOMBRE PERDIDAS
EXPLOTACIÓN DE MINAS Y CANTERAS	9	3 529	158 368
INDUSTRIAS MANUFACTURERAS	1	1 337	149 744
SERVICIOS SOCIALES Y DE SALUD	1	22	176
TOTAL	11	4 888	308 288

FUENTE : MINISTERIO DE TRABAJO Y PROMOCIÓN DEL EMPLEO / OFICINA DE ESTADÍSTICA E INFORMÁTICA / OFICINA DE ESTADÍSTICA

CUADRO N° 13

LIMA METROPOLITANA

**REGISTRO SINDICAL, CAMBIO DE JUNTA DIRECTIVA, CANCELACIÓN DEL
REGISTRO Y REFORMA DE ESTATUTOS EN EL SECTOR PRIVADO
FEBRERO 2010**

REGISTROS	LIMA METROPOLITANA		
	LIMA	CALLAO	TOTAL
REGISTRO SINDICAL	10	-	10
- DELEGADOS	4	-	4
- SINDICATOS	4	-	4
- FEDERACIONES	2	-	2
CAMBIO DE JUNTA DIRECTIVA	15	6	21
CANCELACIÓN DEL REGISTRO SINDICAL	-	-	-
REFORMA DE ESTATUTOS	-	1	1

FUENTE : MINISTERIO DE TRABAJO Y PROMOCIÓN DEL EMPLEO / OFICINA DE ESTADÍSTICA E INFORMÁTICA / OFICINA DE ESTADÍSTICA

CUADRO N° 14

LIMA METROPOLITANA

**REGISTRO SINDICAL, CAMBIO DE JUNTA DIRECTIVA, MODIFICACIÓN DE ESTATUTOS
DE SERVIDORES PÚBLICOS - ROSSP
FEBRERO 2010**

LIMA METROPOLITANA	INSCRIPCIÓN AUTOMÁTICA (INAP)	RÉGIMEN PÚBLICO					RÉGIMEN PRIVADO				RÉGIMEN MIXTO			
		SINDICATOS	FEDERACIONES	CONFEDERACIONES	CAMBIO DE JUNTA DIRECTIVA	MODIFICACIÓN DE ESTATUTOS	SINDICATOS	FEDERACIONES	CAMBIO DE JUNTA DIRECTIVA	MODIFICACIÓN DE ESTATUTOS	SINDICATOS	FEDERACIONES	CAMBIO DE JUNTA DIRECTIVA	MODIFICACIÓN DE ESTATUTOS
LIMA	-	3	-	-	6	-	-	-	1	-	-	-	4	1
CALLAO	-	1	-	-	1	1	-	-	-	-	-	-	-	-
TOTAL	-	4	-	-	7	1	-	-	1	-	-	-	4	1

FUENTE : MINISTERIO DE TRABAJO Y PROMOCIÓN DEL EMPLEO / OFICINA DE ESTADÍSTICA E INFORMÁTICA / OFICINA DE ESTADÍSTICA

CUADRO N° 15

LIMA METROPOLITANA

**SERVICIO PRESTADO POR EL MTPE EN MATERIA DE DEFENSA Y ASESORÍA LEGAL A TRABAJADORES
(PATROCINIO JURÍDICO)**

FEBRERO 2010

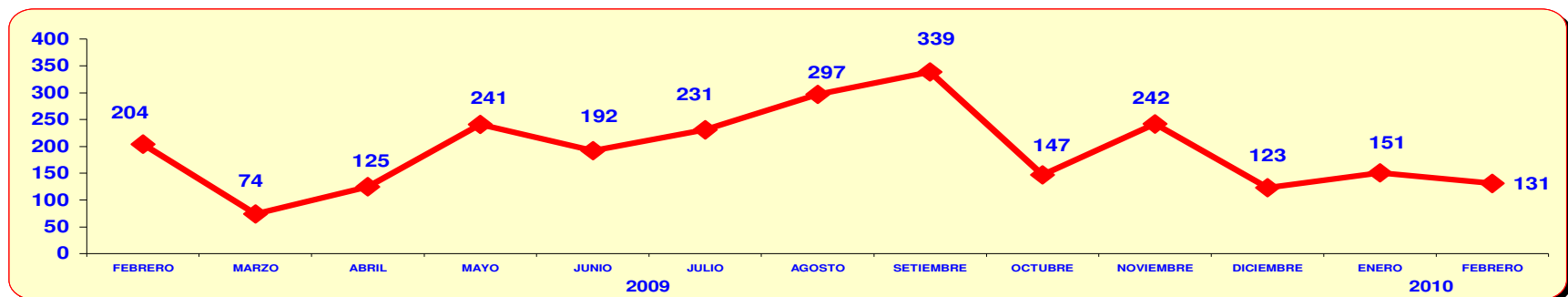
MES	SERVICIO DE PATROCINIO JURÍDICO							
	ATENCIÓN AL PÚBLICO	DEMANDAS INTERPUESTAS					SENTENCIAS	PROCESOS CONCLUIDOS
		BENEFICIOS SOCIALES	DESPIDOS ARBITRARIOS	EJECUCIÓN DE ACTAS	OTROS	TOTAL		
FEBRERO	2 707	53	57	21	-	131	35	13
TOTAL ACUMULADO	5 904	138	115	39	-	292	90	28

FUENTE : MINISTERIO DE TRABAJO Y PROMOCIÓN DEL EMPLEO / OFICINA DE ESTADÍSTICA E INFORMÁTICA / OFICINA DE ESTADÍSTICA

GRÁFICO N° 02

LIMA METROPOLITANA

**DEMANDAS INTERPUESTAS POR EL MTPE, SEGÚN MESES
FEBRERO 2009 - FEBRERO 2010**



FUENTE : MINISTERIO DE TRABAJO Y PROMOCIÓN DEL EMPLEO / OFICINA DE ESTADÍSTICA E INFORMÁTICA / OFICINA DE ESTADÍSTICA

LIMA

**CONVENIOS COLECTIVOS REGISTRADOS POR CATEGORÍA OCUPACIONAL, ETAPAS DE SOLUCIÓN, VIGENCIA, CONDICIONES REMUNERATIVAS (NUEVOS SOLES),
BONIFICACIONES Y/O ASIGNACIONES, SEGÚN ACTIVIDAD ECONÓMICA Y RAZÓN SOCIAL**

FEBRERO 2010

ACTIVIDAD ECONÓMICA / RAZÓN SOCIAL	ORGANIS- MO SINDICAL	ETAPA DE SOLUC.	FECHA DE :					AUMENTO GENERAL		CLAÚSULA DE SALVAGUARDA MENSUAL Y/O DIARIO	BONIFIC. ÚNICA POR PRODUCTIV.	BONIFIC. EXTRAORD. ÚNICA VEZ	BONIFIC. CIERRE PLIEGO	OTRAS ASIGNACIONES Y/O BONIFICACIONES													
			PRESEN- TACIÓN	SOLU- CIÓN	NRO. DÍAS	VIGENCIA		EMPLEADO (MENSUAL)	OBRERO (DIARIO)					ESPOSA	HIJO	FALLECIMIENTO		ESCOLA- RIDAD	OTROS								
						INICIO	TÉRMINO									TRABAJADOR	FAMILIA										
INDUSTRIAS MANUFACTURERAS																											
INDUSTRIAL FACTORY S.A.	O	EP	07/08/2009	01/02/2010	174.00	01/10/2009	30/09/2010	-	1.00	-	-	-	-	-	-	-	-	-	-	-	1/						
UNIÓN DE CONCRETERAS S.A.	E/O	ND	02/12/2009	24/02/2010	82.00	01/02/2010	31/01/2012	72.00	2.40	-	-	-	-	-	-	-	-	-	-	540.00	-						
ELECTRICIDAD, GAS Y AGUA																											
LUZ DEL SUR S.A.A.	E/O	ND	03/11/2009	10/02/2010	97.00	01/01/2010	31/12/2010	130.00	4.33	-	-	-	-	2 200.00	-	-	-	-	-	680.54	1/						
OTRAS ACTIVIDADES DE SERVICIOS COMUNITARIOS																											
CAFAE ESSALUD (CLUB KORICANCHA) EXP. N° 291720-08	D-O	C	30/12/2008	04/02/2010	394.00	01/01/2009	31/12/2010	-	-	-	-	-	-	10 % RMV	-	-	-	-	100 % SB	2/							
CAFAE ESSALUD (CLUB KORICANCHA) EXP. N° 212426-09	D-O	C	30/12/2008	04/02/2010	394.00	01/01/2009	31/12/2010	-	-	-	-	-	-	10 % RMV	-	-	-	-	100 % SB	2/							
JOCKEY CLUB DEL PERÚ	E	ND	29/05/2009	23/02/2010	264.00	01/06/2009	31/05/2010	60.00	-	6to.MES	30,00 RB	-	-	300.00	-	-	3 000.00	2 500.00	-	2/							

FUENTE : MINISTERIO DE TRABAJO Y PROMOCIÓN DEL EMPLEO / OFICINA DE ESTADÍSTICA E INFORMÁTICA / OFICINA DE ESTADÍSTICA

1/ : FIESTAS PATRIAS, VACACIONES, NAVIDAD, PRODUCCIÓN, BOTIQUÍN, NACIMIENTO DE HIJO, CATEGORIZACIÓN, BONIFICACIONES ESPECIALES,
BONIFICACIÓN COMPENSATORIA POR PRÓRROGA DE PLIEGO, CAPACITACIÓN, PRIMA TEXTIL ETC.

2/ : AMBAS PARTES ACUERDAN MANTENER EN VIGENCIA LOS BENEFICIOS Y/O CONDICIONES OBTENIDOS EN PACTOS ANTERIORES.

O : OBRERO
E : EMPLEADO
C : CONCILIACIÓN
RB : REMUNERACIÓN BÁSICA
SB : SUELDO BÁSICA

ND : NEGOCIACIÓN DIRECTA
EP : EXTRA PROCESO
E/O : SINDICATO ÚNICO
D-O : DELEGADO DE OBREROS
RMV : REMUNERACIÓN MINIMA VITAL