




PERÚ

Ministerio  
de Trabajo  
y Promoción del Empleo

AÑO 16

FEBRERO 2012

Nº 02



## *Leyendo Números...*



OFICINA GENERAL DE ESTADÍSTICA Y TECNOLOGÍAS DE LA  
INFORMACIÓN Y COMUNICACIONES  
OFICINA DE ESTADÍSTICA

LIMA - PERÚ

## CUADRO N° 01

LIMA METROPOLITANA \*

### PLIEGOS DE RECLAMOS PRESENTADOS Y CONVENIOS COLECTIVOS REGISTRADOS POR ETAPAS DE SOLUCIÓN, SEGÚN ACTIVIDAD ECONÓMICA FEBRERO 2012

| ACTIVIDAD ECONÓMICA                          | PRESENTADOS | ETAPA DE SOLUCIÓN 1/ |              |               |             | TOTAL     |
|--|-------------|----------------------|--------------|---------------|-------------|-----------|
|  |             | NEGOCIACIÓN DIRECTA  | CONCILIACIÓN | EXTRA PROCESO | ARBITRAJE   |           |
|  |             |                      |              |               | UNIPERSONAL |           |
| AGRICULTURA, GANADERÍA, CAZA, SILVICULTURA   | 1           | -                    | -            | -             | -           | -         |
| PESCA  | 1           | -                    | -            | -             | -           | -         |
| EXPLOTACIÓN DE MINAS Y CANTERAS              | 1           | -                    | -            | 1             | -           | 1         |
| INDUSTRIAS MANUFACTURERAS                    | 6           | 3                    | -            | 1             | -           | 4         |
| SUMINISTRO DE ELECTRICIDAD, GAS Y AGUA       | -           | 1                    | -            | -             | -           | 1         |
| CONSTRUCCIÓN                                 | -           | -                    | -            | -             | -           | -         |
| COMERCIO AL POR MAYOR Y MENOR                | 1           | -                    | -            | -             | -           | -         |
| HOTELES Y RESTAURANTES                       | -           | -                    | -            | -             | -           | -         |
| TRANSPORTE, ALMACENAMIENTO Y COMUNICACIONES  | 2           | -                    | -            | -             | -           | -         |
| INTERMEDIACIÓN FINANCIERA                    | -           | 1                    | -            | -             | -           | 1         |
| ACTIV. INMOBILIARIAS, EMP. Y DE ALQUILER     | 1           | -                    | -            | -             | -           | -         |
| ADMINISTRACIÓN PÚBLICA Y DEFENSA             | 4           | -                    | -            | -             | 1           | 1         |
| ENSEÑANZA                                    | -           | 1                    | 1            | -             | -           | 2         |
| SERVICIOS SOCIALES Y DE SALUD                | 8           | -                    | -            | -             | -           | -         |
| OTRAS ACT. DE SERVICIOS SOCIALES Y COMUNALES | 1           | 2                    | -            | -             | -           | 2         |
| <b>TOTAL</b>                                 | <b>26</b>   | <b>8</b>             | <b>1</b>     | <b>2</b>      | <b>1</b>    | <b>12</b> |

FUENTE : MTPE / OGETIC / OFICINA DE ESTADÍSTICA

1/ : Incluye pliegos de reclamos presentados en años anteriores y solucionados a la fecha.

\* : No Incluye a la DRTPE - Callao

**CUADRO Nº 02**

**LIMA METROPOLITANA \***

**CONTRATOS PRESENTADOS DE MANO DE OBRA NACIONAL POR MODALIDAD Y NATURALEZA,  
SEGÚN ACTIVIDAD ECONÓMICA**

**TEXTO ÚNICO ORDENADO DEL DECRETO LEGISLATIVO N° 728  
FEBRERO 2012**

| ACTIVIDAD ECONÓMICA                    | MODALIDAD     |               |            |                |            |            |          |              |                             |              |            |               | TOTAL          |
|--|---------------|---------------|------------|----------------|------------|------------|----------|--------------|-----------------------------|--------------|------------|---------------|----------------|
|  | TEMPORAL      |               |            |                | ACCIDENTAL |            |          |              | OBRA O SERVICIO DETERMINADO |              |            |               |                |
|  | ARTÍCULO      |               |            | SUBTOTAL       | ARTÍCULO   |            |          | SUBTOTAL     | ARTÍCULO                    |              |            | SUBTOTAL      |                |
|  | 57º           | 58º           | 59º        |                | 60º        | 61º        | 62º      |              | 63º                         | 64º          | 65º        |               |                |
| AGRICULT., GANAD., CAZA Y SILVICULTURA | 258           | 303           | 1          | 562            | -          | -          | -        | -            | 372                         | 172          | 4          | 548           | 1 110          |
| PESCA                                  | 73            | 23            | -          | 96             | -          | -          | -        | -            | 3                           | 32           | -          | 35            | 131            |
| EXPLOTACIÓN DE MINAS Y CANTERAS        | 1087          | 277           | 40         | 1 404          | -          | 8          | -        | 8            | 2209                        | 57           | 5          | 2 271         | 3 683          |
| INDUSTRIAS MANUFACTURERAS              | 8125          | 13267         | 323        | 21 715         | 1          | 48         | -        | 49           | 3948                        | 694          | 408        | 5 050         | 26 814         |
| SUMINISTRO DE ELECTRICIDAD, GAS Y AGUA | 45            | 66            | -          | 111            | 1          | -          | -        | 1            | 71                          | -            | 1          | 72            | 184            |
| CONSTRUCCIÓN                           | 885           | 323           | 9          | 1 217          | -          | 1          | -        | 1            | 3291                        | 16           | -          | 3 307         | 4 525          |
| COMERCIO AL POR MAYOR Y MENOR          | 11376         | 10872         | 48         | 22 296         | 5          | 41         | -        | 46           | 2373                        | 461          | 234        | 3 068         | 25 410         |
| HOTELES Y RESTAURANTES                 | 2260          | 2653          | -          | 4 913          | -          | 25         | -        | 25           | 195                         | 85           | 18         | 298           | 5 236          |
| TRANSPORTES, ALMACEN. Y COMUNICAC.     | 3814          | 2761          | 99         | 6 674          | -          | 3          | -        | 3            | 1117                        | 89           | -          | 1 206         | 7 883          |
| INTERMEDIACIÓN FINANCIERA              | 2827          | 1806          | 3          | 4 636          | -          | 5          | -        | 5            | 589                         | -            | 9          | 598           | 5 239          |
| ACTIV. INMOB., EMPRES. Y DE ALQUILER   | 17733         | 8814          | 17         | 26 564         | 271        | 153        | -        | 424          | 22646                       | 2746         | 59         | 25 451        | 52 439         |
| ADMINISTRACIÓN PÚBLICA Y DEFENSA       | 16            | 18            | -          | 34             | -          | 374        | 1        | 375          | 316                         | -            | -          | 316           | 725            |
| ENSEÑANZA                              | 1430          | 1139          | 50         | 2 619          | -          | 37         | -        | 37           | 1211                        | 26           | 10         | 1 247         | 3 903          |
| SERVICIOS SOCIALES Y DE SALUD          | 911           | 992           | -          | 1 903          | -          | 53         | -        | 53           | 301                         | 13           | -          | 314           | 2 270          |
| OTRAS ACTIV. SERV. COMUN. Y SOCIALES   | 4193          | 4186          | 70         | 8 449          | 6          | 24         | -        | 30           | 6062                        | 246          | 56         | 6 364         | 14 843         |
| ORGANIZ. Y ÓRGANOS EXTRATERRITORIALES  | 46            | 1             | -          | 47             | -          | -          | -        | -            | 59                          | -            | -          | 59            | 106            |
| <b>TOTAL</b>                           | <b>55 079</b> | <b>47 501</b> | <b>660</b> | <b>103 240</b> | <b>284</b> | <b>772</b> | <b>1</b> | <b>1 057</b> | <b>44 763</b>               | <b>4 637</b> | <b>804</b> | <b>50 204</b> | <b>154 501</b> |

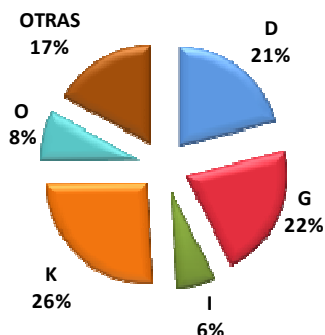
FUENTE : MTPE / OGETIC / OFICINA DE ESTADÍSTICA

\* : No Incluye a la DRTPE - Callao

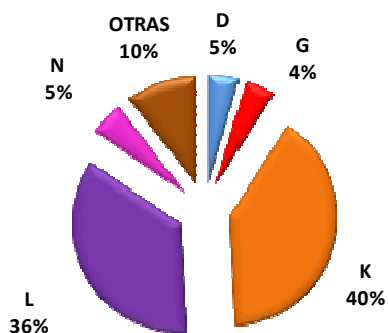
GRÁFICO Nº 01

LIMA METROPOLITANA \*  
 CONTRATOS PRESENTADOS DE MANO DE OBRA NACIONAL POR  
 MODALIDAD, SEGÚN ACTIVIDAD ECONÓMICA  
 DECRETO LEGISLATIVO Nº 728  
 FEBRERO 2012

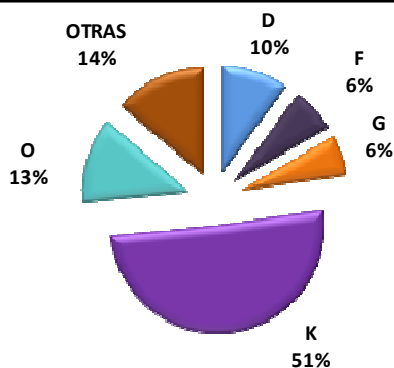
TEMPORAL



ACCIDENTAL



OBRA O SERVICIO DETERMINADO



FUENTE : MTPE / OGETIC / OFICINA DE ESTADÍSTICA

\* : No Incluye a la DRTPE - Callao

ACTIVIDAD ECONÓMICA (CIU):

- |   |   |
|---|---|
| A - AGRICULTURA, GANADERÍA, CAZA Y SILVICULTURA | J - INTERMEDIACIÓN FINANCIERA                         |
| B - PESCA                                       | K - ACTIVIDADES INMOBIL., EMPRESARIALES Y DE ALQUILER |
| C - EXPLOTACIÓN DE MINAS Y CANTERAS             | L - ADMINISTRACIÓN PÚBLICA Y DEFENSA                  |
| D - INDUSTRIAS MANUFACTURERAS                   | M - ENSEÑANZA   |
| E - SUMINISTRO DE ELECTRICIDAD, GAS Y AGUA      | N - SERVICIOS SOCIALES Y DE SALUD                     |
| F - CONSTRUCCIÓN                                | O - OTRAS ACTIVIDADES DE SERVICIOS COMUNITARIOS       |
| G - COMERCIO AL POR MAYOR Y AL POR MENOR        | P - HOGARES PRIVADOS CON SERVICIO DOMÉSTICO           |
| H - HOTELES Y RESTAURANTES                      | Q - ORGANIZACIONES Y ÓRGANOS EXTRATERRITORIALES       |
| I - TRANSPORTE, ALMACENAMIENTO Y COMUNICACIONES |   |

**CUADRO Nº 03**

**LIMA METROPOLITANA \***  
**CONTRATOS PRESENTADOS DE MANO DE OBRA NACIONAL Y**  
**MANO DE OBRA EXTRANJERA POR MESES, SEGÚN TIPO**  
**FEBRERO 2012**

| CONTRATO   | TOTAL          |
|--|----------------|
| <b>CONTRATOS DE MANO DE OBRA NACIONAL</b>        | <b>174 432</b> |
| <b>FOMENTO DEL EMPLEO</b>                        | <b>159 933</b> |
| <b>SUJETOS A MODALIDAD</b>                       | <b>154 501</b> |
| <b>TEMPORAL</b>                                  | <b>103 240</b> |
| INICIO   | 40 006         |
| RENOVACIÓN                                       | 63 234         |
| <b>ACCIDENTAL</b>                                | <b>1 057</b>   |
| INICIO   | 664            |
| RENOVACIÓN                                       | 393            |
| <b>OBRA O SERVICIO DETERMINADO</b>               | <b>50 204</b>  |
| INICIO   | 20 030         |
| RENOVACIÓN                                       | 30 174         |
| <b>A TIEMPO PARCIAL</b>                          | <b>5 429</b>   |
| INICIO   | 3 914          |
| RENOVACIÓN                                       | 1 515          |
| <b>A DOMICILIO</b>                               | <b>3</b>       |
| INICIO   | 1              |
| RENOVACIÓN                                       | 2              |
| <b>EXPORTACIÓN DE PRODUCTOS NO TRADICIONALES</b> | <b>14 499</b>  |
| INICIO   | 3 997          |
| RENOVACIÓN                                       | 10 502         |
| <b>CONTRATOS DE MANO DE OBRA EXTRANJERA</b>      |                |
| PRESENTADOS                                      | <b>229</b>     |
| APROBADOS  | <b>285</b>     |

**FUENTE : MTPE / OGETIC / OFICINA DE ESTADÍSTICA**

**\* : No Incluye a la DRTPE - Callao**

**CUADRO Nº 04****LIMA METROPOLITANA \*****CONTRATOS PRESENTADOS DE TRABAJO DE TIEMPO PARCIAL,  
SEGÚN ACTIVIDAD ECONÓMICA  
FEBRERO 2012**

| <b>ACTIVIDAD ECONÓMICA</b>                               | <b>LIMA METROPOLITANA</b> |
|--|---------------------------|
| AGRICULTURA, GANADERÍA, CAZA Y SILVICULTURA              | 3                         |
| PESCA  | 1                         |
| INDUSTRIAS MANUFACTURERAS                                | 54                        |
| CONSTRUCCIÓN   | 3                         |
| COMERCIO AL POR MAYOR Y AL POR MENOR; REP. VEHÍC. AUTOM. | 682                       |
| HOTELES Y RESTAURANTES                                   | 975                       |
| TRANSPORTE, ALMACENAMIENTO Y COMUNICACIONES              | 133                       |
| INTERMEDIACIÓN FINANCIERA                                | 26                        |
| ACTIVIDADES INMOBILIARIAS, EMPRESARIALES Y DE ALQUILER   | 1 119                     |
| ADMINISTRACIÓN PÚBLICA Y DEFENSA                         | 6                         |
| ENSEÑANZA  | 1 791                     |
| SERVICIOS SOCIALES Y DE SALUD                            | 66                        |
| OTRAS ACTIV. DE SERV. COMUN., SOCIALES Y PERSONALES      | 568                       |
| ORGANIZ. Y ÓRGANOS EXTRATERRITORIALES                    | 2                         |
| <b>T O T A L</b>   | <b>5 429</b>              |

**FUENTE : MTPE / OGETIC / OFICINA DE ESTADÍSTICA****\* : No Incluye a la DRTPE - Callao**

CUADRO N° 05

LIMA METROPOLITANA \*

SERVICIO DE DEFENSA Y ASESORÍA LEGAL A TRABAJADORES Y  
EMPLEADORES, SEGÚN MATERIA  
FEBRERO 2012

| MATERIA   | LIMA METROPOLITANA |
|---|--------------------|
| <b>1. CONSULTAS</b>   | <b>16 854</b>      |
| <b>1.1 EMPLEADOR</b>  | <b>1 943</b>       |
| - TUPA  | -                  |
| - Planillas   | 83                 |
| - CTS   | 8                  |
| - Contratos   | 196                |
| - Extinción de Relación Laboral                                   | 24                 |
| - Suspensión de la Relación Laboral                               | 20                 |
| - Empresas de Servicios Especiales                                | 9                  |
| - Otros   | 1 603              |
| <b>1.2 TRABAJADORES</b>   | <b>14 911</b>      |
| - Beneficios Sociales   | 4 926              |
| - CTS   | 130                |
| - Despidos Arbitrarios  | 995                |
| - Contrato de Trabajo   | 79                 |
| - Remuneraciones  | 181                |
| - Hostilidad  | 46                 |
| - Acoso Sexual  | -                  |
| - Orientación Legal   | 5 225              |
| - Verificación Policial (Incluye acreditación de vínculo laboral) | 1 888              |
| - Accidentes de Trabajo   | 62                 |
| - Otros   | 1 379              |
| <b>2. CONCILIACIONES</b>  |                    |
| <b>2.1 CONCILIADAS</b>  | <b>301</b>         |
| <b>2.2 NO CONCILIADAS</b>   | <b>243</b>         |
| 2.3 ASISTENCIA DEL EMPLEADOR                                      | 105                |
| 2.4 ASISTENCIA DEL TRABAJADOR                                     | 214                |
| 2.5 INASISTENCIA DE AMBAS PARTES                                  | 81                 |
| <b>3. DEFENSA LEGAL GRATUITA</b>                                  |                    |
| - Atención al Público   | 971                |
| - <b>Demandas Interpuestas (efectuadas)</b>                       | <b>121</b>         |
| - Audiencia Asistida  | -                  |
| - Escritos Elaborados   | 178                |
| - Notificación Atendida   | 709                |
| - Sentencias  | 29                 |
| - Archivos Definitivos  | 139                |
| <b>4. LIQUIDACIONES</b>   | <b>1 831</b>       |
| <b>4.1 SEXO</b>   |                    |
| - Masculino   | 1 150              |
| - Femenino  | 681                |
| <b>4.2 CATEGORÍA</b>  |                    |
| - Empleado  | 1 698              |
| - Obrero  | 133                |
| <b>5. MULTAS IMPUESTAS</b>  | <b>60</b>          |
| - Monto (en nuevos soles)   | <b>86 500</b>      |
| <b>6. CHARLAS INFORMATIVAS</b>                                    | <b>2</b>           |
| <b>7. COPIAS CERTIFICADAS</b>                                     | <b>170</b>         |
| <b>8. AUTOS Y PROVEIDOS</b>                                       | <b>2 297</b>       |

FUENTE : MTPE / OGETIC / OFICINA DE ESTADÍSTICA

\* : No Incluye a la DRTPE - Callao

**CUADRO Nº 06**

**LIMA METROPOLITANA\*\***

**ÓRDENES DE INSPECCIÓN  
FEBRERO 2012\***

| <b>VARIABLE</b>   | <b>FEBRERO</b> | <b>TOTAL ACUMULADO</b> |
|---|----------------|------------------------|
| <b>1. NÚMERO DE ÓRDENES GENERADAS</b>                       |                |                        |
| - Órdenes de Inspección                                     | 1 113          | <b>3 106</b>           |
| - Órdenes de Orientación                                    | 603            | <b>1 163</b>           |
| <b>2. MEDIOS DE INVESTIGACIÓN (ACTUACIONES INSPECTIVAS)</b> |                |                        |
| - Número de Visitas   | 2 091          | <b>5 781</b>           |
| - Número de Comparecencias                                  | 1 564          | <b>4 089</b>           |
| <b>3. TIPOS DE ACTAS DE INFRACCIÓN</b>                      |                |                        |
| - Infracción a las Normas Sociolaborales                    | 196            | <b>431</b>             |
| - Infracción a la labor Inspectiva                          | 122            | <b>268</b>             |
| <b>4. MEDIDAS INSPECTIVAS</b>                               |                |                        |
| <b>- ADVERTENCIA</b>  |                |                        |
| - Trabajo   | 3              | <b>19</b>              |
| - Seguridad y Salud en el Trabajo                           | -              | <b>2</b>               |
| - Empleo  | -              | -                      |
| - Trabajo Infantil  | -              | -                      |
| - Varios  | 8              | <b>25</b>              |
| <b>- REQUERIMIENTO</b>                                      |                |                        |
| - Trabajo   | 20             | <b>159</b>             |
| - Seguridad y Salud en el Trabajo                           | 35             | <b>80</b>              |
| - Empleo  | -              | <b>17</b>              |
| - Trabajo Infantil  | -              | -                      |
| - Varios  | 3              | <b>51</b>              |

**FUENTE : MTPE / OGETIC / OFICINA DE ESTADÍSTICA**

\* : CIFRAS PRELIMINARES

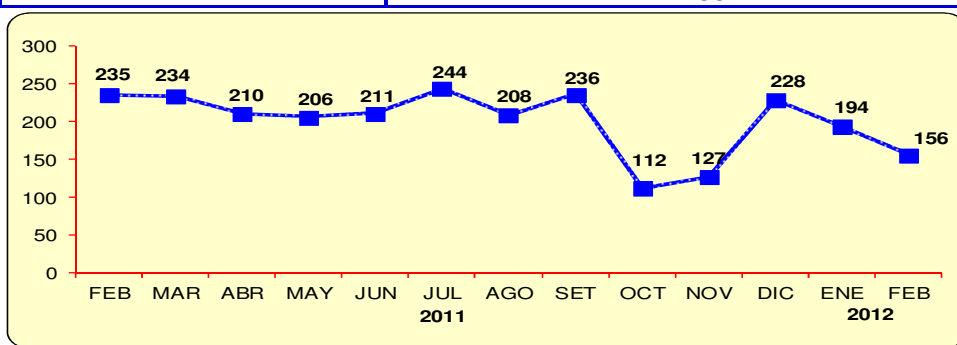
\*\* : No Incluye a la DRTPE - Callao



**CUADRO N° 07**

**LIMA METROPOLITANA\*  
NÚMERO DE MULTAS IMPUESTAS POR INSPECCIONES PROVENIENTES  
DE EXPEDIENTES SANCIONADORES, SEGÚN MESES  
FEBRERO 2011 - FEBRERO 2012**

| MESES     | LIMA METROPOLITANA |
|-----------|--------------------|
| FEBRERO   | 235                |
| MARZO     | 234                |
| ABRIL     | 210                |
| MAYO      | 206                |
| JUNIO     | 211                |
| JULIO     | 244                |
| AGOSTO    | 208                |
| SETIEMBRE | 236                |
| OCTUBRE   | 112                |
| NOVIEMBRE | 127                |
| DICIEMBRE | 228                |
| ENERO     | 194                |
| FEBRERO   | 156                |

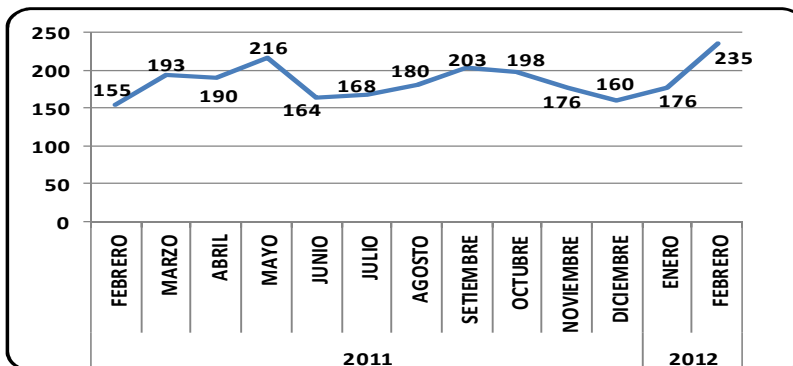


FUENTE : MTPE / OGETIC / OFICINA DE ESTADÍSTICA  
\* : No Incluye a la DRTPE - Callao

**CUADRO N° 08**

**LIMA METROPOLITANA \*  
REGISTRO DE TRABAJADOR MIGRANTE ANDINO, SEGÚN MESES  
FEBRERO 2011 - FEBRERO 2012  
(CIFRAS PRELIMINARES)**

| MESES     | LIMA METROPOLITANA |
|-----------|--------------------|
| FEBRERO   | 155                |
| MARZO     | 193                |
| ABRIL     | 190                |
| MAYO      | 216                |
| JUNIO     | 164                |
| JULIO     | 168                |
| AGOSTO    | 180                |
| SETIEMBRE | 203                |
| OCTUBRE   | 198                |
| NOVIEMBRE | 176                |
| DICIEMBRE | 160                |
| ENERO     | 176                |
| FEBRERO   | 235                |



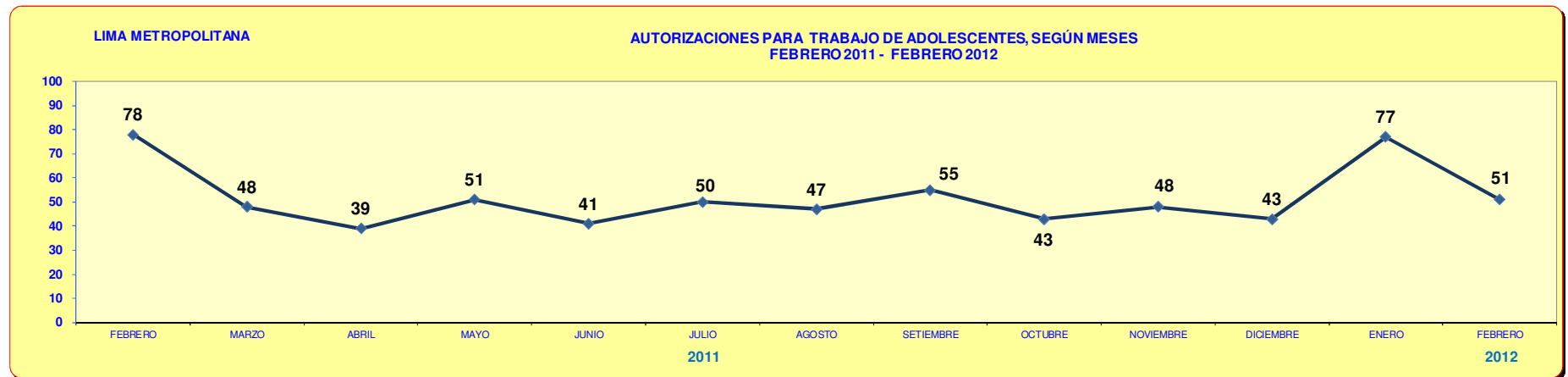
FUENTE : MTPE / OGETIC / OFICINA DE ESTADÍSTICA  
\* : No Incluye a la DRTPE - Callao

LIMA METROPOLITANA \*

CUADRO Nº 09

AUTORIZACIONES PARA TRABAJO DE ADOLESCENTES  
POR ACTIVIDAD ECONÓMICA, SEGÚN OCUPACIÓN  
FEBRERO 2012

| OCUPACIÓN                                   | ACTIVIDAD ECONÓMICA          |  |                           |  |   |           |  | TOTAL     |
|---|------------------------------|--|---------------------------|--|---|-----------|--|-----------|
|   | INDUSTRIAS<br>MANUFACTURERAS | COMERCIO AL<br>POR MAYOR Y AL<br>POR MENOR,<br>REP. VEHÍC.<br>AUTOM. | HOTELES Y<br>RESTAURANTES | TRANSPORTE,<br>ALMACENAMIENTO<br>Y<br>COMUNICACIONES | ACTIVIDADES<br>INMOBILIARIAS,<br>EMPRESARIALES<br>Y DE ALQUILER | ENSEÑANZA | OTRAS ACTIV.<br>SERV.<br>COMUNITARIOS,<br>SOCIALES Y<br>PERSONALES |           |
| PROFESOR DE PRIMARIA                        | -                            | -  | -                         | -  | -   | 1         | -  | 1         |
| BAILARÍN DE DANZA                           | -                            | -  | 1                         | -  | -   | -         | -  | 1         |
| RECEPCIONISTA                               | -                            | -  | 1                         | -  | 1   | -         | -  | 2         |
| TELEFONISTA - TELEOPERADOR                  | -                            | -  | -                         | 1  | 2   | -         | -  | 3         |
| AUXILIAR DE OFICINA                         | 1                            | 1  | -                         | -  | 2   | -         | -  | 4         |
| AZAFATA, BARMANES Y TRABAJADORES ASIMILADOS | 1                            | 1  | 12                        | 1  | 1   | -         | -  | 16        |
| COMERCIANTE AL POR MENOR (NO AMBULATORIO)   | -                            | 7  | -                         | -  | 3   | -         | -  | 10        |
| ANFITRIONAS / DEGUSTADORAS                  | -                            | 1  | 2                         | -  | -   | -         | -  | 3         |
| AYUDANTE MANUAL, PESCADERO - FILETERO       | 3                            | 1  | -                         | -  | 1   | -         | 1  | 6         |
| OTRAS                                       | -                            | -  | -                         | -  | 5   | -         | -  | 5         |
| <b>TOTAL</b>                                | <b>5</b>                     | <b>11</b>  | <b>16</b>                 | <b>2</b>   | <b>15</b>   | <b>1</b>  | <b>1</b>   | <b>51</b> |



FUENTE : MTPE / OGETIC / OFICINA DE ESTADÍSTICA

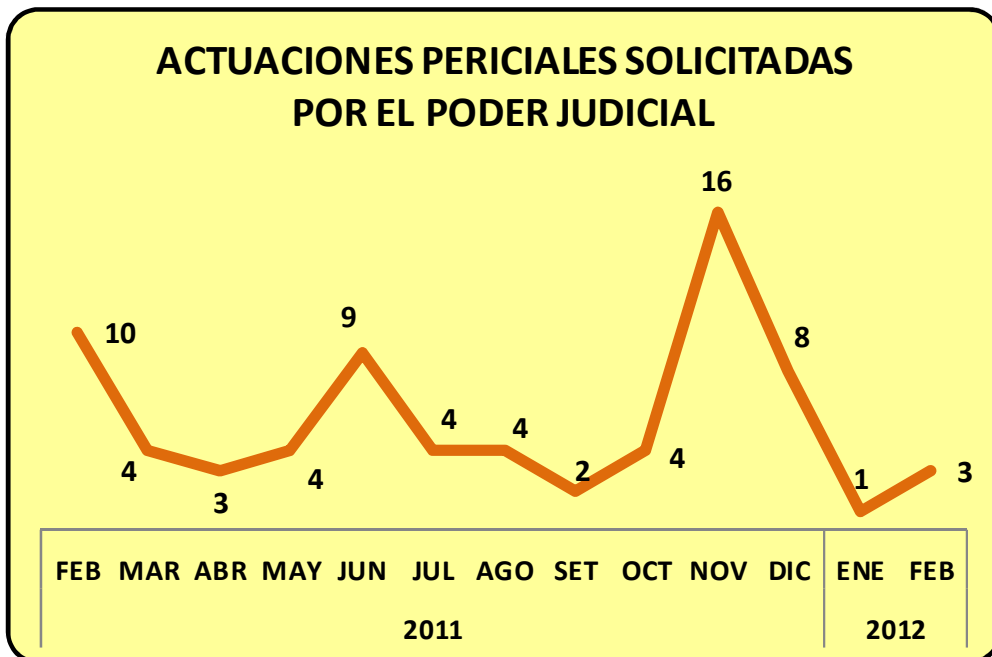
\* : No Incluye a la DRTPE - Callao

**CUADRO N° 10**

**LIMA METROPOLITANA \***

**ACTUACIONES PERICIALES EN EJECUCIÓN  
SOLICITADAS POR EL PODER JUDICIAL  
FEBRERO 2011 - FEBRERO 2012**

| MESES        | ACTUACIONES PERICIALES SOLICITADAS |
|--------------|------------------------------------|
| FEBRERO      | 10                                 |
| MARZO        | 4                                  |
| ABRIL        | 3                                  |
| MAYO         | 4                                  |
| JUNIO        | 9                                  |
| JULIO        | 4                                  |
| AGOSTO       | 4                                  |
| SETIEMBRE    | 2                                  |
| OCTUBRE      | 4                                  |
| NOVIEMBRE    | 16                                 |
| DICIEMBRE    | 8                                  |
| ENERO        | 1                                  |
| FEBRERO      | 3                                  |
| <b>TOTAL</b> | <b>72</b>                          |



**FUENTE : MTPE / OGETIC / OFICINA DE ESTADÍSTICA**

\* : No Incluye a la DRTPE - Callao

CUADRO N° 11

PERÚ

**HUELGAS, TRABAJADORES COMPRENDIDOS Y HORAS - HOMBRE  
PERDIDAS EN EL SECTOR PRIVADO, SEGÚN CAUSAS  
FEBRERO 2012**

| CAUSAS   | HUELGAS  | TRABAJADORES<br>COMPRENDIDOS | HORAS -<br>HOMBRE<br>PERDIDAS |
|--|----------|------------------------------|-------------------------------|
| <b>NEGOCIACIÓN COLECTIVA</b>   | 2        | 508                          | 112 800                       |
| Solución de Pliego de Reclamos   | 2        | 508                          | 112 800                       |
| <b>INCUMPLIMIENTO DE NORMAS LEGALES Y/O<br/>CONVENCIONALES</b>   | 1        | 57                           | 456                           |
| Incumplen pago de haberes y otros  | 1        | 57                           | 456                           |
| <b>OTROS MOTIVOS</b>   | 2        | 152                          | 1 060                         |
| Desacuerdo del precio por TM del bono a la calidad de pesca, no monopolización<br>del servicio de remolque y otros | 2        | 152                          | 1 060                         |
| <b>TOTAL</b>   | <b>5</b> | <b>717</b>                   | <b>114 316</b>                |

FUENTE : MTPE / OGETIC / OFICINA DE ESTADÍSTICA

CUADRO N° 12

PERÚ

**HUELGAS, TRABAJADORES COMPRENDIDOS Y HORAS - HOMBRE PERDIDAS  
EN EL SECTOR PRIVADO, SEGÚN ACTIVIDAD ECONÓMICA  
FEBRERO 2012**

| AÑO   | HUELGAS    | TRABAJADORES<br>COMPRENDIDOS | HORAS -<br>HOMBRE<br>PERDIDAS |
|---|------------|------------------------------|-------------------------------|
| 2011  | 8          | 1 631                        | 95 584                        |
| 2012 *  | 5          | 717                          | 114 316                       |
| VARIACIÓN<br>PORCENTUAL<br>MENSUAL<br>2011/2012 | <b>-38</b> | <b>-56</b>                   | <b>20</b>                     |

NOTA: PERÍODO DE REFERENCIA DE AMBOS AÑOS MES DE FEBRERO

| ACTIVIDAD ECONÓMICA                         | HUELGAS  | TRABAJADORES<br>COMPRENDIDOS | HORAS -<br>HOMBRE<br>PERDIDAS |
|---|----------|------------------------------|-------------------------------|
| AGRICULTURA, GANADERÍA, CAZA Y SILVICULTURA | 1        | 29                           | 928                           |
| PESCA                                       | 1        | 113                          | 904                           |
| EXPLOTACIÓN DE MINAS Y CANTERAS             | 1        | 479                          | 80 472                        |
| INDUSTRIAS MANUFACTURERAS                   | -        | -                            | 31 400 *                      |
| CONSTRUCCIÓN                                | 1        | 57                           | 456                           |
| TRANSPORTE, ALMACENAMIENTO Y COMUNICACIONES | 1        | 39                           | 156                           |
| <b>TOTAL</b>                                | <b>5</b> | <b>717</b>                   | <b>114 316</b>                |

FUENTE : MTPE / OGETIC / OFICINA DE ESTADÍSTICA

\* : HORAS - HOMBRE PERDIDAS GENERADAS POR HUELGAS PROVENIENTES DEL MES ANTERIOR

**CUADRO N° 13**

**LIMA METROPOLITANA \***

**REGISTRO SINDICAL, CAMBIO DE JUNTA DIRECTIVA, CANCELACIÓN DEL  
REGISTRO Y REFORMA DE ESTATUTOS EN EL SECTOR PRIVADO  
FEBRERO 2012**

| REGISTROS                                | LIMA METROPOLITANA |
|--|--------------------|
| <b>REGISTRO SINDICAL</b>                 | <b>9</b>           |
| - DELEGADOS                              | 2                  |
| - SINDICATOS                             | 6                  |
| - FEDERACIONES                           | 1                  |
| <b>CAMBIO DE JUNTA DIRECTIVA</b>         | <b>13</b>          |
| <b>CANCELACIÓN DEL REGISTRO SINDICAL</b> | <b>-</b>           |
| <b>REFORMA DE ESTATUTOS</b>              | <b>2</b>           |

FUENTE : MTPE / OGETIC / OFICINA DE ESTADÍSTICA

\* : No Incluye a la DRTPE - Callao

**CUADRO N° 14**

**LIMA METROPOLITANA \***

**REGISTRO SINDICAL, CAMBIO DE JUNTA DIRECTIVA, MODIFICACIÓN DE ESTATUTOS  
DE SERVIDORES PÚBLICOS (ROSSP)  
FEBRERO 2012**

| LIMA METROPOLITANA | INSCRIPCIÓN AUTOMÁTICA (INAP) | RÉGIMEN PÚBLICO |              |                 |                           |                           | RÉGIMEN PRIVADO |              |                           |                           | RÉGIMEN MIXTO |              |                           |                           |
|--------------------|-------------------------------|-----------------|--------------|-----------------|---------------------------|---------------------------|-----------------|--------------|---------------------------|---------------------------|---------------|--------------|---------------------------|---------------------------|
|                    |                               | SINDICATOS      | FEDERACIONES | CONFEDERACIONES | CAMBIO DE JUNTA DIRECTIVA | MODIFICACIÓN DE ESTATUTOS | SINDICATOS      | FEDERACIONES | CAMBIO DE JUNTA DIRECTIVA | MODIFICACIÓN DE ESTATUTOS | SINDICATOS    | FEDERACIONES | CAMBIO DE JUNTA DIRECTIVA | MODIFICACIÓN DE ESTATUTOS |
| LIMA METROPOLITANA | -                             | -               | -            | -               | -                         | -                         | -               | -            | -                         | -                         | -             | -            | -                         | -                         |
| <b>TOTAL</b>       | -                             | -               | -            | -               | -                         | -                         | -               | -            | -                         | -                         | -             | -            | -                         | -                         |

FUENTE : MTPE / OGETIC / OFICINA DE ESTADÍSTICA

\* : No Incluye a la DRTPE - Callao

NOTA : En el mes de Febrero no se registró ningún Sindicato del Sector Público

**CUADRO Nº 15**

**LIMA METROPOLITANA \***

**SERVICIO PRESTADO POR EL MTPE EN MATERIA DE DEFENSA Y ASESORÍA LEGAL A  
TRABAJADORES  
(PATROCINIO JURÍDICO)  
FEBRERO 2012**

| MES             | SERVICIO DE PATROCINIO JURÍDICO |                       |                      |                    |       |       |            |                     |
|-----------------|---------------------------------|-----------------------|----------------------|--------------------|-------|-------|------------|---------------------|
|                 | ATENCIÓN AL PÚBLICO             | DEMANDAS INTERPUESTAS |                      |                    |       |       | SENTENCIAS | PROCESOS CONCLUIDOS |
|                 |                                 | BENEFICIOS SOCIALES   | DESPIDOS ARBITRARIOS | EJECUCIÓN DE ACTAS | OTROS | TOTAL |            |                     |
| FEBRERO         | 971                             | 68                    | 34                   | 17                 | 2     | 121   | 29         | 139                 |
| TOTAL ACUMULADO | 2 647                           | 163                   | 73                   | 32                 | 2     | 270   | 93         | 170                 |

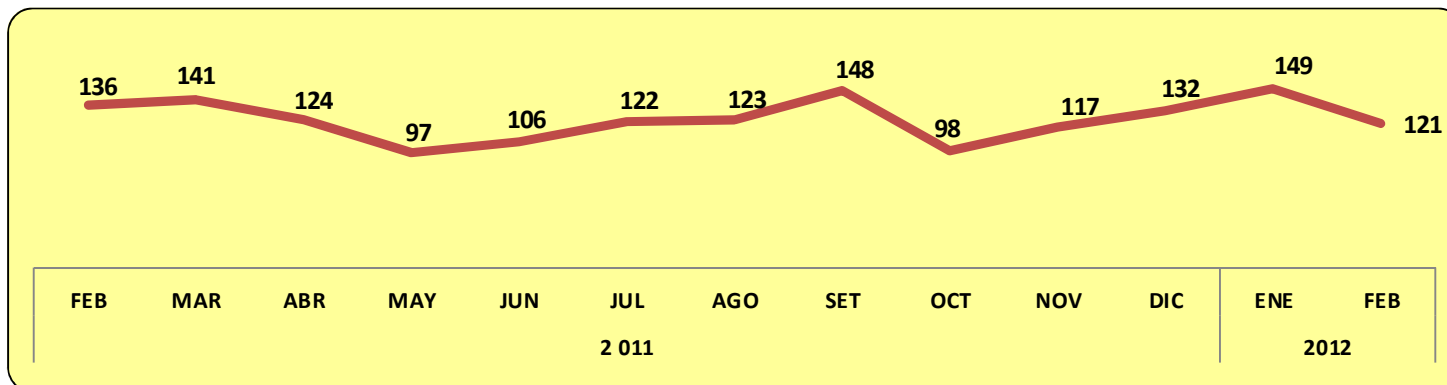
FUENTE : MTPE / OGETIC / OFICINA DE ESTADÍSTICA

\* : No Incluye a la DRTPE - Callao

**GRÁFICO Nº 02**

**LIMA METROPOLITANA \***

**DEMANDAS INTERPUESTAS POR EL MTPE, SEGÚN MESES  
FEBRERO 2011 - FEBRERO 2012**



FUENTE : MTPE / OGETIC / OFICINA DE ESTADÍSTICA

\* : No Incluye a la DRTPE - Callao

LIMA METROPOLITANA

CONVENIOS COLECTIVOS REGISTRADOS POR CATEGORÍA OCUPACIONAL, ETAPAS DE SOLUCIÓN, VIGENCIA, CONDICIONES REMUNERATIVAS (NUEVOS SOLES), BONIFICACIONES Y/O ASIGNACIONES, SEGÚN ACTIVIDAD ECONÓMICA Y RAZÓN SOCIAL  
FEBRERO 2012

| ACTIVIDAD ECONÓMICA / RAZÓN SOCIAL                  | ORGANISMO SINDICAL | ETAPA DE SOLUC. | FECHA DE : |            |           |            |            | AUMENTO GENERAL       |                      | CLAUSULA DE SALVAGUARDA MENSUAL Y/O DIARIO | BONIFIC. ÚNICA POR PRODUCTIV. | BONIFIC. EXTRAORD. ÚNICA VEZ | BONIFIC. CIERRE PLIEGO | OTRAS ASIGNACIONES Y/O BONIFICACIONES |                  |               |          |               |       |
|---|--------------------|-----------------|------------|------------|-----------|------------|------------|-----------------------|----------------------|--|-------------------------------|------------------------------|------------------------|---------------------------------------|------------------|---------------|----------|---------------|-------|
|   |                    |                 | PRESENCIA  | SOLUCIÓN   | NRO. DÍAS | VIGENCIA   |            | EMPLEADO (MENSUAL)    | OBRERO (DIARIO)      |  |                               |                              |                        | ESPOSA                                | HIJO             | FALLECIMIENTO |          | ESCOLARIDAD   | OTROS |
|   |                    |                 |            |            |           | INICIO     | TERMINO    |                       |                      |  |                               |                              |                        |                                       |                  | TRABAJADOR    | FAMILIA  |               |       |
| <b>EXPLORACIÓN DE MINAS Y CANTERAS</b>              |                    |                 |            |            |           |            |            |                       |                      |  |                               |                              |                        |                                       |                  |               |          |               |       |
| SAN MARTÍN CONTRATISTAS GENERALES S.A.              | O                  | EP              | 18/03/2010 | 03/02/2012 | 675,00    | 23/03/2011 | 31/12/2012 | -                     | 5,80 en sus JB       | -  | -                             | -                            | -                      | -                                     | -                | 230,00        | 1/       |               |       |
| <b>INDUSTRIAS MANUFACTURERAS</b>                    |                    |                 |            |            |           |            |            |                       |                      |  |                               |                              |                        |                                       |                  |               |          |               |       |
| CERAMICA LIMA S.A.                                  | O                  | EP              | 12/11/2010 | 02/02/2012 | 440,00    | 14/12/2010 | 13/12/2011 | -                     | 3,50 a la RB         | -  | -                             | -                            | 670,00                 | -                                     | -                | -             | 340,00   | 1/            |       |
| UNIÓN CERVECERÍAS PERUANAS BACKUS Y JOHNSTON S.A.A. | O                  | ND              | 01/03/2011 | 04/02/2012 | 333,00    | 01/04/2011 | 31/12/2014 | -                     | 6,50 diario          | -  | -                             | -                            | 2 000,00               | 90,00                                 | 75,00            | 4 500,00      | 3 500,00 | 1 750,00      | 1/    |
| AJEPER S.A.   | O                  | ND              | 28/11/2011 | 09/02/2012 | 71,00     | 11/01/2012 | 10/01/2013 | -                     | 5,00 sobre RA        | -  | -                             | -                            | 750,00                 | -                                     | 17,33% de la RMV | 3 900,00      | 2 700,00 | 185,00        | 1/    |
| BRAEDT S.A.   | O                  | ND              | 10/11/2011 | 16/02/2012 | 96,00     | 01/01/2012 | 31/12/2012 | -                     | 4,50 diario al SB    | -  | -                             | -                            | 150,00                 | -                                     | -                | 1 000,00      | 800,00   | 125,00        | 1/    |
| <b>SUMINISTRO DE ELECTRICIDAD, GAS Y AGUA</b>       |                    |                 |            |            |           |            |            |                       |                      |  |                               |                              |                        |                                       |                  |               |          |               |       |
| LUZ DEL SUR S.A.A.                                  | E/O                | ND              | 07/11/2011 | 08/02/2012 | 91,00     | 01/01/2012 | 31/12/2012 | 6,5% mensual en su RB | 6,5% diario en su JB | -  | -                             | -                            | 2 500,00               | -                                     | -                | -             | -        | 764,38        | 1/    |
| <b>INTERMEDIACIÓN FINANCIERA</b>                    |                    |                 |            |            |           |            |            |                       |                      |  |                               |                              |                        |                                       |                  |               |          |               |       |
| BANCO FALABELLA PERÚ                                | E                  | ND              | 27/10/2011 | 20/02/2012 | 113,00    | 01/02/2012 | 31/12/2013 | X/ESCALAS             | -                    | -  | -                             | -                            | 2 500,00               | -                                     | -                | 2 000,00      | 2 000,00 | 350,00        | 1/    |
| <b>ENSEÑANZA</b>                                    |                    |                 |            |            |           |            |            |                       |                      |  |                               |                              |                        |                                       |                  |               |          |               |       |
| COLEGIO S.S.C.C. RECOLETA                           | O                  | ND              | 07/11/2011 | 15/02/2012 | 98,00     | 31/08/2011 | 30/08/2012 | -                     | SI                   | -  | -                             | -                            | -                      | -                                     | 120 RB diarios   | 15 RB diarios | 1 RM     | 1/            |       |
| COLEGIO SANTO TOMAS DE AQUINO                       | E                  | C               | 20/09/2011 | 17/02/2012 | 147,00    | 16/09/2011 | 15/09/2012 | -                     | -                    | -  | -                             | -                            | -                      | -                                     | D/LEY            | POLIZA        | -        | 200,00        | 1/    |
| <b>OTRAS ACTIVIDADES DE SERVICIOS COMUNITARIOS</b>  |                    |                 |            |            |           |            |            |                       |                      |  |                               |                              |                        |                                       |                  |               |          |               |       |
| ASOCIACIÓN CULTURAL DRAMA                           | D-E                | ND              | CC         | 01/02/2012 | -         | 01/02/2012 | 06/08/2012 | X/ESCALAS             | -                    | -  | -                             | -                            | SI                     | -                                     | -                | -             | -        | -             | -     |
| JOCKEY CLUB DEL PERÚ                                | E                  | ND              | NO INDICA  | 09/02/2012 | -         | 01/08/2011 | 31/07/2012 | -                     | -                    | -  | -                             | -                            | 400,00                 | -                                     | -                | 3 200,00      | -        | 60% de la RMV | 1/    |

FUENTE : MINISTERIO DE TRABAJO Y PROMOCIÓN DEL EMPLEO / OGETIC / OFICINA DE ESTADÍSTICA

1/ : Fiestas Patrias, Vacaciones, Navidad, Producción, Botiquín, Nacimiento de Hijo, Categorización, Bonificaciones Especiales,

Bonificación compensatoria por prórroga de flego, capacitación, prima textil, etc.

O : OBRERO

C : CONCILIACIÓN

ND : NEGOCIACIÓN DIRECTA

RB : REMUNERACIÓN BÁSICA

D-E : DELEGADO DE EMPLEADOS

RMVV : REMUNERACIÓN MÍNIMA VITAL VIGENTE

EP : EXTRA PROCESO

RA : REMUNERACIÓN ACTUAL

SB : SALARIO BÁSICO

JB : JORNAL BÁSICO

RM : REMUNERACIÓN MENSUAL

RMV : REMUNERACIÓN MÍNIMA VITAL

LIMA METROPOLITANA

LAUDOS ARBITRALES REGISTRADOS POR CATEGORÍA OCUPACIONAL, VIGENCIA, CONDICIONES REMUNERATIVAS (NUEVOS SOLES), BONIFICACIONES Y/O ASIGNACIONES, SEGÚN ACTIVIDAD ECONÓMICA Y RAZÓN SOCIAL  
FEBRERO 2012

| RAZÓN SOCIAL                             | ACT. ECO. | ORGANISMO SINDICAL | DESIGNACIÓN DE PRESIDENTE | PROPUESTA FINAL | DECISIÓN TOMADA | FECHA DE : |            |              |            |            | AUMENTO GENERAL    |                 | CLAUSULA DE SALVAGUARDA MENSUAL Y/O DIARIO | BONIFIC. ÚNICA POR PRODUCTIV. | BONIFIC. EXTRAORD. ÚNICA VEZ | BONIFIC. CIERRE PLIEGO | OTRAS ASIGNACIONES Y/O BONIFICACIONES |      |               |         |             |            |            |            |          |                |                  |              |       |   |   |    |
|--|-----------|--------------------|---------------------------|-----------------|-----------------|------------|------------|--------------|------------|------------|--------------------|-----------------|--|-------------------------------|------------------------------|------------------------|---------------------------------------|------|---------------|---------|-------------|------------|------------|------------|----------|----------------|------------------|--------------|-------|---|---|----|
|  |           |                    |                           |                 |                 | PRESENCIA  | SOLUCIÓN   | NRO. DE DÍAS | VIGENCIA   |            | EMPLEADO (MENSUAL) | OBRERO (DIARIO) |  |                               |                              |                        | ESPOSA                                | HIJO | FALLECIMIENTO |         | ESCOLARIDAD | MOVILIDAD  | REFRIGERIO | QUINQUENIO | UNIFORME | ÚTILES DE ASEO | TRABAJO NOCTURNO | HORAS EXTRAS | OTROS |   |   |    |
|  |           |                    |                           |                 |                 |            |            |              | INICIO     | TERMINO    |                    |                 |  |                               |                              |                        |                                       |      | TRABAJADOR    | FAMILIA |             |            |            |            |          |                |                  |              |       |   |   |    |
| EMPRESA MUNICIPAL DE MERCADOS S.A. EMMSA | L         | E                  | U                         | T               | U               | 10/08/2011 | 15/02/2012 | 185,00       | 01/09/2011 | 31/08/2012 | 5% de sus RBM      | -               | -  | -                             | -                            | 700,00                 | 20,00                                 | SI   | -             | -       | 5 pjs x día | 6,50 x día | -          | -          | -        | -              | -                | -            | -     | - | - | 1/ |

FUENTE : MINISTERIO DE TRABAJO Y PROMOCIÓN DEL EMPLEO / OGETIC / OFICINA DE ESTADÍSTICA

ACTIVIDAD ECONÓMICA  
L- ADMINISTRACIÓN PÚBLICA

E- EMPLEADOS  
U- UNPERSONAL  
T- TRABAJADOR

U- UNANIMIDAD  
RBM- REMUNERACIÓN BÁSICA MENSUAL  
PJS- PASAJES

1/ : Fiestas Patrias, Vacaciones, Navidad, Producción, Botiquín, Nacimiento de Hijo, Categorización, Bonificaciones Especiales,

Bonificación compensatoria por prórroga de flego, capacitación, prima textil, etc.