

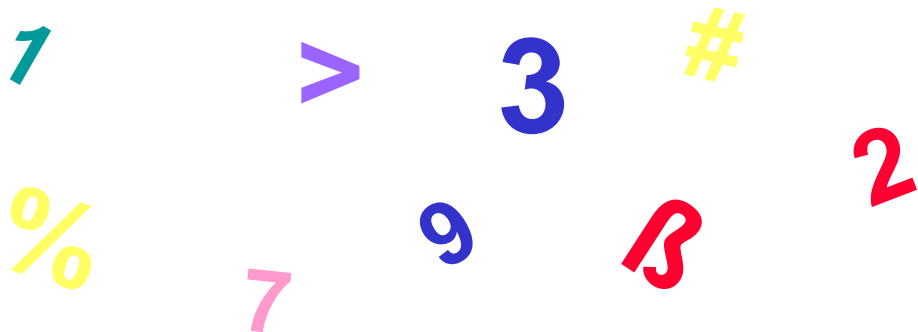


MINISTERIO DE TRABAJO
Y PROMOCION DEL EMPLEO


AÑO 10

JULIO 2006

Nº 07



Leyendo Números...



OFICINA DE ESTADISTICA E INFORMATICA
OFICINA DE ESTADISTICA

LIMA - PERU

CUADRO N°01

LIMA METROPOLITANA

PLIEGOS DE RECLAMOS PRESENTADOS Y CONVENIOS COLECTIVOS REGISTRADOS POR ETAPAS DE SOLUCION, SEGUN ACTIVIDAD ECONOMICA

JULIO 2006

ACTIVIDAD ECONOMICA	PRESENTADOS	ETAPA DE SOLUCION				TOTAL
		NEGOCIACION DIRECTA	CONCILIACION	EXTRA PROCESO	ARBITRAJE	
					RESOLUCION DIRECTORAL	
AGRICULTURA, GANADERIA, CAZA, SILVICULTURA	-	-	-	-	-	-
PESCA	-	-	-	-	-	-
EXPLOTACION DE MINAS Y CANTERAS	-	2	-	-	-	2
INDUSTRIA MANUFACTURERA	9	1	1	-	-	2
SUMINISTRO DE ELECTRICIDAD, GAS Y AGUA	1	-	-	-	-	-
CONSTRUCCION	-	1	-	-	-	1
COMERCIO POR MAYOR Y MENOR, REP.VEHICULOS	-	-	-	-	-	-
RESTAURANTES Y HOTELES	-	-	1	-	-	1
TRANSPORTES, ALMACENAMIENTO Y COMUNICACIONES	1	1	-	-	-	1
INTERMEDIACION FINANCIERA	-	-	-	-	-	-
ACTIVIDAD INMOBILIARIA, EMPRESARIAL Y DE ALQUILER	1	-	-	-	-	-
ADMINISTRACION PUBLICA Y DEFENSA	3	-	-	-	-	-
ENSEÑANZA	2	1	-	-	-	1
SERVICIOS SOCIALES Y DE SALUD	-	-	-	-	-	-
OTRAS ACT. DE SERVICIOS SOCIALES Y COMUNALES	2	1	1	-	-	2
HOGARES PRIVADOS CON SERVICIO DOMESTICO	-	-	-	-	-	-
ORGANIZACIONES Y ORGANOS EXTRATERRITORIALES	-	-	-	-	-	-
TOTAL	19	7	3	-	-	10

FUENTE : MINISTERIO DE TRABAJO Y PROMOCION DEL EMPLEO

DIRECCION REGIONAL DE TRABAJO Y PROMOCION DEL EMPLEO DE LIMA - CALLAO

ELABORADO: OFICINA DE ESTADISTICA E INFORMATICA / OFICINA DE ESTADISTICA.

CUADRO N°02

LIMA METROPOLITANA

CONTRATOS PRESENTADOS DE MANO DE OBRA NACIONAL POR MODALIDAD Y NATURALEZA, SEGUN ACTIVIDAD ECONOMICA

TEXTO UNICO ORDENADO DEL DECRETO LEGISLATIVO N° 728

JULIO 2006

ACTIVIDAD ECONOMICA	MODALIDAD												TOTAL
	TEMPORAL				ACCIDENTAL				OBRA O SERVICIO				
	ARTICULO			SUB TOTAL	ARTICULO			SUB TOTAL	ARTICULO			SUB TOTAL	
	57°	58°	59°		60°	61°	62°		63°	64°	65°		
AGRICULT., GANAD., CAZA Y SILVICULTURA	68	45	-	113	-	-	-	-	-	-	-	-	113
PESCA	19	49	-	68	-	-	-	-	7	190	-	197	265
EXPLOTACION DE MINAS Y CANTERAS	321	1,759	94	2,174	-	121	-	121	1,001	823	-	1,824	4,119
INDUSTRIA MANUFACTURERA	7,622	5,900	134	13,656	-	9	-	9	2,317	679	75	3,071	16,736
CONSTRUCCION	566	15	-	581	-	-	-	-	281	13	-	294	875
COMERCIO AL POR MAYOR Y MENOR	10,178	4,736	260	15,174	-	21	-	21	736	218	622	1,576	16,771
HOTELES Y RESTAURANTES	2,989	333	-	3,322	-	69	-	69	20	60	-	80	3,471
TRANSPORTES, ALMACEN. Y COMUNICAC.	2,727	2,879	13	5,619	-	-	-	-	214	410	-	624	6,243
INTERMEDIACION FINANCIERA	4,925	1,815	8	6,748	-	-	-	-	1,221	-	-	1,221	7,969
ACTIV. INMOB., EMPRES. Y DE ALQUILER	11,698	3,422	49	15,169	17	-	35	52	4,306	3,731	-	8,037	23,258
ADMINISTRACION PUBLICA Y DEFENSA	225	2,038	-	2,263	-	-	-	-	1,050	-	-	1,050	3,313
ENSEÑANZA	614	242	-	856	-	9	17	26	733	-	3	736	1,618
SERVICIOS SOCIALES Y DE SALUD	993	687	-	1,680	-	18	-	18	77	-	-	77	1,775
OTRAS ACTIV. SERV. COMUN. Y SOCIALES	6,122	536	7	6,665	-	-	-	-	1,124	-	24	1,148	7,813
ORGANIZ. Y ORGANOS EXTRATERRITORIALES	132	-	-	132	-	-	-	-	-	-	-	-	132
TOTAL	49,199	24,456	565	74,220	17	247	52	316	13,087	6,124	724	19,935	94,471

FUENTE : MINISTERIO DE TRABAJO Y PROMOCION DEL EMPLEO
DIRECCION REGIONAL DE TRABAJO Y PROMOCION DEL EMPLEO DE LIMA - CALLAO

ELABORADO : OFICINA DE ESTADISTICA E INFORMATICA / OFICINA DE ESTADISTICA
EN BASE A MUESTRAS MENSUALES

TEMPORAL

Art. 57° : Contrato por inicio o incremento de actividad
Art. 58° : Contrato por necesidad de mercado
Art. 59° : Contrato por Renovación empresarial

ACCIDENTAL

Art. 60° : Contrato ocasional
Art. 61° : Contrato de suplencia
Art. 62° : Contrato de emergencia

OBRA O SERVICIO

Art. 63° : Contrato para obra determinada o servicio específico
Art. 64° : Contrato intermitente
Art. 65° : Contrato de temporada

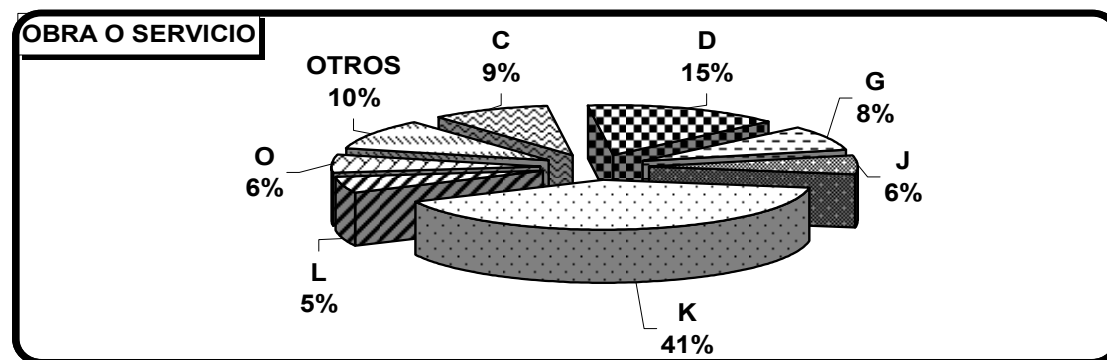
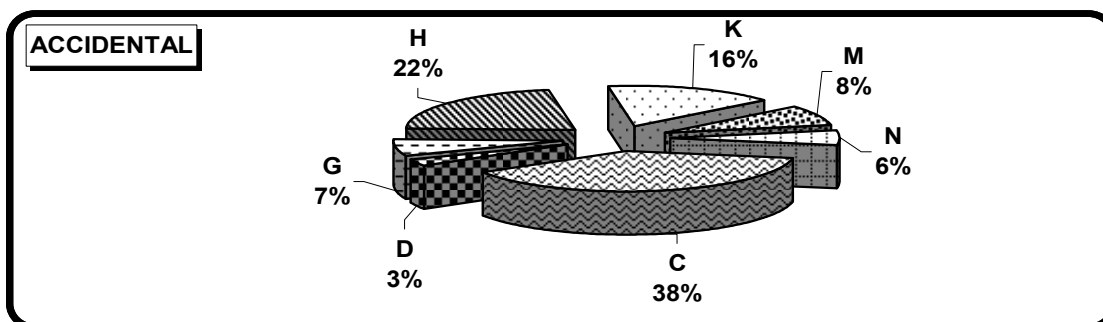
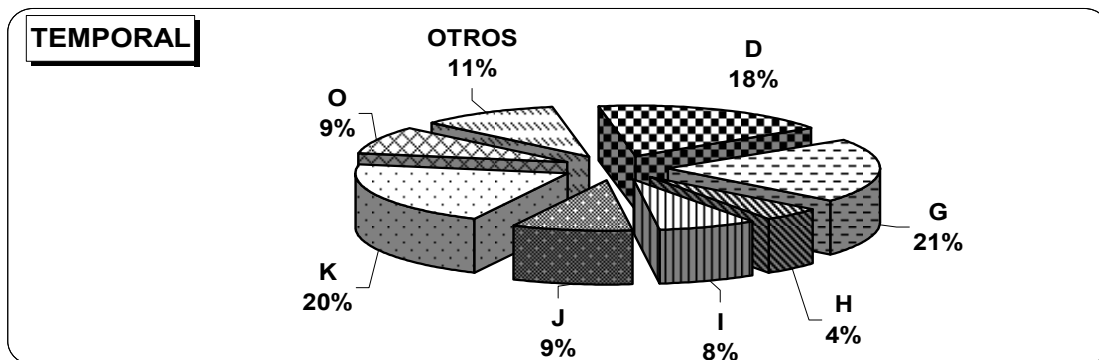
GRAFICO N°01

LIMA METROPOLITANA

**CONTRATOS PRESENTADOS DE MANO DE OBRA NACIONAL
POR MODALIDAD, SEGUN ACTIVIDAD ECONOMICA**

DECRETO LEGISLATIVO N° 728

JULIO 2006



FUENTE : MINISTERIO DE TRABAJO Y PROMOCION DEL EMPLEO
DIRECCION REGIONAL DE TRABAJO Y PROMOCION DEL EMPLEO DE LIMA-CALLAO
ELABORADO : OFICINA DE ESTADISTICA E INFORMATICA / OFICINA DE ESTADISTICA

ACTIVIDAD ECONOMICA :

A- AGRICULT., GANAD., CAZA Y SILVICULT.
B- PESCA
C- EXPLOTACION DE MINAS Y CANTERAS
D- INDUSTRIA MANUFACTURERA
E- SUMINISTRO ELECTRICIDAD, GAS Y AGUA
F- CONSTRUCCION
G- COMERCIO AL POR MAYOR Y MENOR
H- HOTELES Y RESTAURANTES

I- TRANSPORTE, ALMACEN. Y COMUNICAC.
J- INTERMEDIACION FINANCIERA
K- ACTIV. INMOB., EMPRES. Y DE ALQUILER
L- ADMINISTRACION PUBLICA Y DEFENSA
M- ENSEÑANZA
N- SERVICIOS SOCIALES Y DE SALUD
O- OTRAS ACTIV. SERV. COMUN.SOCI. Y PERS.
Q- ORGANIZ. Y ORGANOS EXTRATERRITORIALES

CUADRO N° 03

LIMA METROPOLITANA

CONTRATOS PRESENTADOS DE MANO DE OBRA NACIONAL POR INICIO Y RENOVACION, Y DE MANO DE OBRA EXTRANJERA JULIO 2006

M E S	CONTRATOS DE MANO DE OBRA NACIONAL														CONTRATOS DE MANO DE OBRA EXTRANJERA (D. LEG. N° 689)
	DE FOMENTO DEL EMPLEO (D. LEG. N° 728)										PROMOCION A LA EXPORTACION DE PRODUCTOS NO TRADICIONALES (D. LEY N° 22342)	TOTAL CONTRATOS MANO DE OBRA NACIONAL			
	TEMPORAL			ACCIDENTAL			OBRA O SERVICIO DETERMINADO			TOTAL DECRETO LEGISLATIVO N° 728					
	Inicio	Renovación	Subtotal	Inicio	Renovación	Subtotal	Inicio	Renovación	Subtotal		Inicio	Renovación	Subtotal		
JULIO	24,809	49,411	74,220	165	151	316	6,516	13,419	19,935	94,471	3,577	10,594	14,171	108,642	273
TOTAL ACUMULADO	148,940	246,209	395,149	1,496	1,480	2,976	41,063	75,796	116,859	514,984	31,209	63,432	94,641	609,625	1,619

FUENTE : MINISTERIO DE TRABAJO Y PROMOCION DEL EMPLEO
DIRECCION REGIONAL DE TRABAJO Y PROMOCION DEL EMPLEO DE LIMA-CALLAO
ELABORADO : OFICINA DE ESTADISTICA E INFORMATICA / OFICINA DE ESTADISTICA

CUADRO N°04

LIMA METROPOLITANA

CONTRATOS PRESENTADOS DE TRABAJO DE TIEMPO PARCIAL, SEGUN ACTIVIDAD ECONOMICA

JULIO 2006

ACTIVIDAD ECONOMICA	LIMA METROPOLITANA		TOTAL
	LIMA	CALLAO	
AGRICULTURA,GANADERIA, CAZA Y SILVICULTURA	6	-	6
PESCA	1	-	1
INDUSTRIAS MANUFACTURERAS	104	2	106
CONSTRUCCION	6	-	6
COMERCIO AL POR MAYOR Y AL POR MENOR	474	37	511
HOTELES Y RESTAURANTES	658	1	659
TRANSPORTE, ALMACENAMIENTO Y COMUNICACIONES	59	11	70
INTERMEDIACION FINANCIERA	133	-	133
ACTIVIDADES INMOBILIARIAS, EMPRESARIALES Y DE ALQUILER	927	9	936
ENSEÑANZA	784	21	805
SERVICIOS SOCIALES Y DE SALUD	14	-	14
OTRAS ACTIV. DE SERV. COMUN., SOCIALES Y PERSONALES	239	1	240
TOTAL	3,405	82	3,487

FUENTE : MINISTERIO DE TRABAJO Y PROMOCION DEL EMPLEO
DIRECCION REGIONAL DE TRABAJO Y PROMOCION DEL EMPLEO DE LIMA-CALLAO

ELABORADO : OFICINA DE ESTADISTICA E INFORMATICA / OFICINA DE ESTADISTICA

CUADRO N°05

LIMA METROPOLITANA

INSPECCIONES LABORALES

JULIO 2006

ACCIONES	LIMA METROPOLITANA		TOTAL
	LIMA	CALLAO	
1. EXPEDIENTES LABORALES ABIERTOS	2,492	74	2,566
A) PROGRAMADAS	667	13	680
a.1. Generales	49	-	49
a.2. Especificos	618	13	631
B) ESPECIALES	825	61	886
b.1 Despidos Arbitrarios	427	52	479
b.2 Vínculo Laboral	91	4	95
b.3 Cierre de Centros de Trabajo	8	-	8
b.4 Verificación Otorgamiento de Constancia de Cese	49	1	50
b.5 Incumplimiento de dispositivos laborales y/o convencionales	100	4	104
b.6 Huelgas y Paralizaciones Intempestivas	2	-	2
b.7 Ordenados por autoridad distinta a la inspectiva en MTPE	148	-	148
b.8 Ordenados por autoridad judicial u otra autoridad distinta	-	-	-
C) DILIGENCIA DE CARACTER ORIENTADOR - INFORMATIVO	1,000	-	1,000
2. EXPEDIENTES LABORALES EJECUTADOS	1,890	201	2,091
A) PROGRAMADAS	480	90	570
a.1. Generales	32	-	32
a.2. Especificos	448	90	538
B) ESPECIALES	442	111	553
b.1 Despidos Arbitrarios	332	88	420
b.2 Vínculo Laboral	38	9	47
b.3 Cierre de Centros de Trabajo	6	-	6
b.4 Verificación Otorgamiento de Constancia de Cese	18	1	19
b.5 Incumplimiento de dispositivos laborales y/o convencionales	32	13	45
b.6 Huelgas y Paralizaciones Intempestivas	-	-	-
b.7 Ordenados por autoridad distinta a la inspectiva en MTPE	16	-	16
b.8 Ordenados por autoridad judicial u otra autoridad distinta	-	-	-
C) DILIGENCIA DE CARACTER ORIENTADOR - INFORMATIVO	968	-	968
3. ACTUACIONES DEL INSPECTOR QUE NO GENERAN EXPEDIENTES EN ESTA DIRECCION	424	-	424
3.1. Visita a iniciativa del Inspector	-	-	-
3.2. Observador en elección de representantes de créditos laborales ante junta de acreedores de deudores sometidos a procedimiento concursal.	1	-	1
3.3. Cédulas de notificación	422	-	422
3.4. Conciliación	-	-	-
3.5. Difusión Laboral	1	-	1
3.5.1 Talleres de Orientación	1	-	1
3.5.2 Difusión directa al Trabajador y Empleador	-	-	-
3.6. Otras actuaciones	-	-	-
4. PRONUNCIAMIENTOS	2,127	62	2,189
4.1. Resoluciones	448	17	465
4.2. Autos	1,659	45	1,704
4.3. Verificación de Otorgamiento de Constancia de Cese	20	-	20
5. MULTAS IMPUESTAS	112	11	123
- Monto (Nuevos Soles)	922,300	50,825	973,125
6. ESCRITOS (RECURSOS)	561	22	583
7. COPIAS CERTIFICADAS	1,457	5	1,462
8. CORRESPONDENCIAS	-	-	-

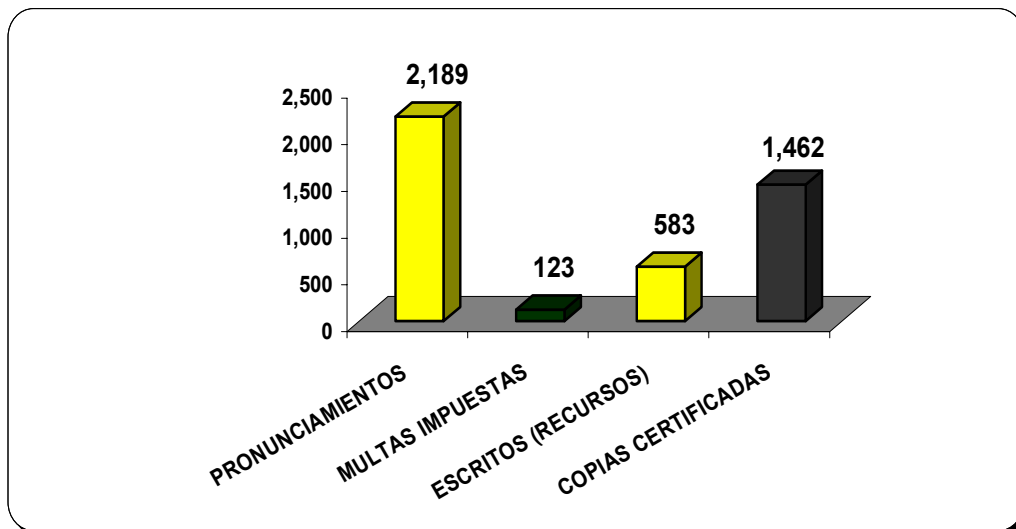
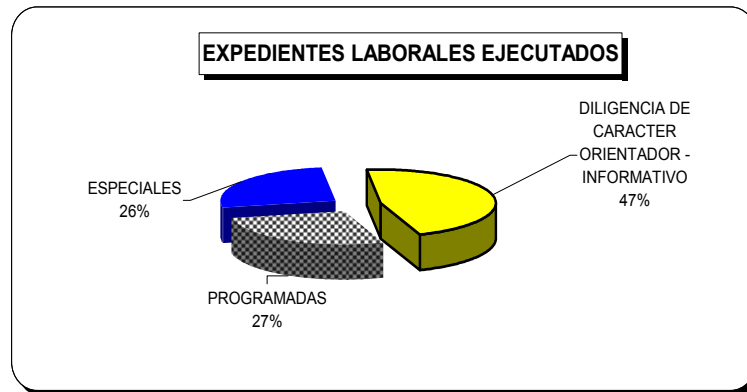
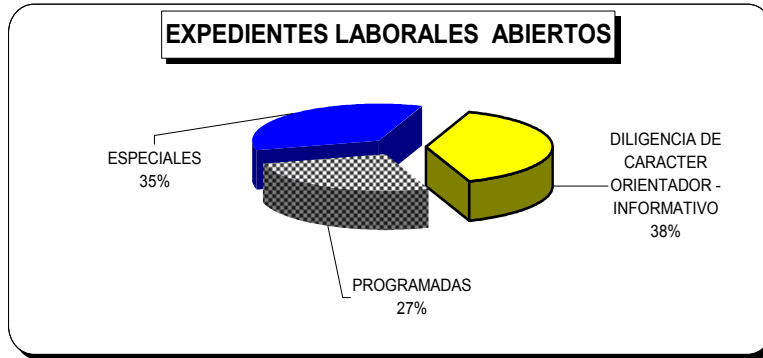
FUENTE : MINISTERIO DE TRABAJO Y PROMOCION DEL EMPLEO
DIRECCION REGIONAL DE TRABAJO Y PROMOCION DEL EMPLEO DE LIMA-CALLAO
ELABORADO : OFICINA DE ESTADISTICA E INFORMATICA / OFICINA DE ESTADISTICA

GRAFICO N° 02

LIMA METROPOLITANA

INSPECCIONES LABORALES

JULIO 2006



FUENTE : MINISTERIO DE TRABAJO Y PROMOCION DEL EMPLEO
DIRECCION REGIONAL DE TRABAJO Y PROMOCION DEL EMPLEO DE LIMA - CALLAO
ELABORADO: OFICINA DE ESTADISTICA E INFORMATICA / OFICINA DE ESTADISTICA

CUADRO N° 06

LIMA METROPOLITANA

**INSPECCIONES DE SEGURIDAD Y SALUD EN EL TRABAJO Y AUTORIZACION DE TRABAJO PARA MENORES
JULIO 2006**

ACCIONES	LIMA	CALLAO	TOTAL
1. EXPEDIENTES ABIERTOS DE SEGURIDAD Y SALUD EN EL TRABAJO	826	11	837
a) PROGRAMADAS	65	2	67
a.1. Generales	-	1	1
a.2. Específicas	65	1	66
b) ESPECIALES	97	8	105
c) ACCIDENTES DE TRABAJO	11	1	12
d) A INICIATIVA DEL INSPECTOR	-	-	-
e) DILIGENCIA DE CARACTER ORIENTADOR - INFORMATIVO	653	-	653
2. EXPEDIENTES EJECUTADOS DE SEGURIDAD Y SALUD EN EL TRABAJO	1,474	24	1,498
a) PROGRAMADAS	534	15	549
a.1. Generales	15	1	16
a.2. Específicas	519	14	533
b) ESPECIALES	211	4	215
c) ACCIDENTES DE TRABAJO	28	5	33
d) A INICIATIVA DEL INSPECTOR	-	-	-
e) DILIGENCIA DE CARACTER ORIENTADOR - INFORMATIVO	701	-	701
3. DIFUSION LABORAL Y DE HIGIENE Y SEGURIDAD EN EL TRABAJO	7	-	7
3.1 Charlas	1	-	1
3.2 Difusión Directa al Trabajador y Empleador	6	-	6
3.3 Unidades Móviles de Orientación (UMO)	-	-	-
4. PRONUNCIAMIENTOS	478	8	486
4.1. Resoluciones	237	6	243
4.2. Autos	241	2	243
5. MULTAS IMPUESTAS	55	4	59
-Monto (Nuevos Soles)	324,700	12,375	337,075
6. REGISTROS	182	9	191
6.1 Aprobación del Reglamento Interno de Higiene y Seguridad Industrial	15	2	17
6.2 Registro y Autorización de Libros de Servicios de Calderos, Compresoras y Otros Equipos a Presión.	92	-	92
6.3 Aprobación del Libro de Actas del Comité de Seguridad e Higiene Industrial	14	-	14
6.4 Autorización de Trabajo para Menores	61	7	68
7. ESCRITOS (RECURSOS)	135	5	140
8. COPIAS CERTIFICADAS	22	1	23

FUENTE : MINISTERIO DE TRABAJO Y PROMOCION DEL EMPLEO
DIRECCION REGIONAL DE TRABAJO Y PROMOCION DEL EMPLEO DE LIMA-CALLAO
ELABORADO : OFICINA DE ESTADISTICA E INFORMATICA / OFICINA DE ESTADISTICA

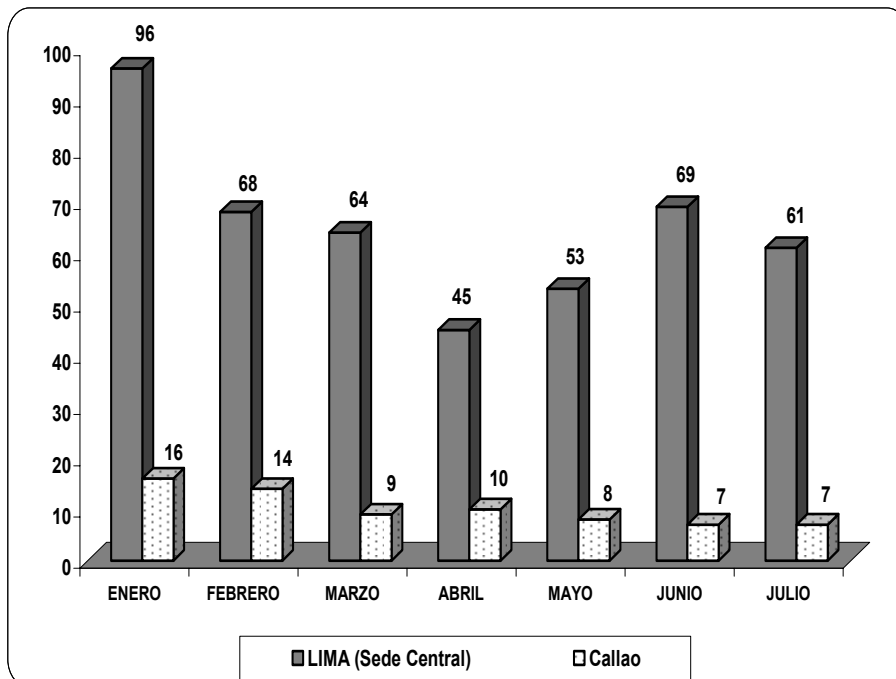
CUADRO N° 07

LIMA METROPOLITANA

REGISTRO DE AUTORIZACIONES PARA TRABAJO DEL ADOLESCENTE, SEGUN MESES

ENERO - JULIO 2006

MESES	LIMA METROPOLITANA		TOTAL
	LIMA (Sede Central)	Callao	
ENERO	96	16	112
FEBRERO	68	14	82
MARZO	64	9	73
ABRIL	45	10	55
MAYO	53	8	61
JUNIO	69	7	76
JULIO	61	7	68
TOTAL	456	71	527



FUENTE : MINISTERIO DE TRABAJO Y PROMOCION DEL EMPLEO
DIRECCION REGIONAL DE TRABAJO Y PROMOCION DEL EMPLEO DE LIMA - CALLAO
ELABORADO: OFICINA DE ESTADISTICA E INFORMATICA / OFICINA DE ESTADISTICA

CUADRO N° 09

LIMA METROPOLITANA

**SERVICIOS PRESTADOS POR EL MTPE EN MATERIA DE DEFENSA Y ASESORIA
LEGAL A TRABAJADORES Y EMPLEADORES POR MESES, SEGUN MATERIA
JULIO 2006**

MATERIA	LIMA METROPOLITANA		
	LIMA	CALLAO	TOTAL
1. CONSULTAS	7,530	831	8,361
1.1 EMPLEADOR	1,274	13	1,287
- TUPA	24	2	26
- Planillas	298	6	304
- CTS	31	3	34
- Contratos	411	2	413
- Extinción de Relación Laboral	18	-	18
- Suspensión de la Relación Laboral	13	-	13
- Empresas de Servicios Especiales	10	-	10
- Otros	469	-	469
1.2 TRABAJADORES	6,256	818	7,074
- Beneficios Sociales	1,501	207	1,708
- CTS	77	34	111
- Despidos Arbitrarios	1,293	108	1,401
- Contrato de Trabajo	152	119	271
- Remuneraciones	111	57	168
- Hostilidad	48	30	78
- Acoso Sexual	-	-	-
- Orientación Legal	989	97	1,086
- Verificación Policial *	1,391	163	1,554
- Accidentes de Trabajo	41	3	44
- Otros	653	-	653
2. CONCILIACIONES			
2.1 CONCILIADAS	195	6	201
2.2 NO CONCILIADAS	238	6	244
2.3 ASISTENCIA DEL EMPLEADOR	66	3	69
2.4 ASISTENCIA DEL TRABAJADOR	98	2	100
2.5 INASISTENCIA DE AMBAS PARTES	65	-	65
3. DEFENSA LEGAL GRATUITA			
- Atención al público	3,174	337	3,511
- Demandas Interpuestas (efectuadas)	117	16	133
- Audiencia Asistida	19	2	21
- Escritos Elaborados	441	60	501
- Notificación Atendida	926	211	1,137
- Sentencias	46	10	56
- Archivos Definitivos	7	10	17
4. LIQUIDACIONES	995	65	1,060
4.1 SEXO			
- Masculino	651	51	702
- Femenino	344	14	358
4.2 CATEGORIA			
- Empleado	684	52	736
- Obrero	311	13	324
5. MULTAS IMPUESTAS	58	3	61
-Monto (Nuevos Soles)	525,000	3,000	528,000
6. CHARLAS INFORMATIVAS	-	2	2
7. COPIAS CERTIFICADAS	260	-	260
8. AUTOS Y PROVEIDOS	1,867	61	1,928

FUENTE : MINISTERIO DE TRABAJO Y PROMOCION DEL EMPLEO
DIRECCION REGIONAL DE TRABAJO Y PROMOCION DEL EMPLEO DE LIMA - CALLAO
ELABORADO : OFICINA DE ESTADISTICA E INFORMATICA / OFICINA DE ESTADISTICA

* INCLUYE ACREDITACION DE VINCULO LABORAL

CUADRO N° 10

NIVEL NACIONAL

**HUELGAS, TRABAJADORES COMPENDIDOS Y HORAS - HOMBRE
PERDIDAS EN EL SECTOR PRIVADO, SEGUN CAUSAS**

JULIO 2006

CAUSAS	HUELGAS	TRABAJADORES COMPENDIDOS	HORAS - HOMBRE PERDIDAS
NEGOCIACION DIRECTA	-	-	-
Pliego de Reclamos	-	-	-
OTRAS CAUSAS	2	145	2,312
Demandan la promulgación de la Ley de Fortalecimiento y Modernización de Petro Perú.	2	145	2,312
TOTAL	2	145	2,312

FUENTE : MINISTERIO DE TRABAJO Y PROMOCION DEL EMPLEO
DIRECCIONES REGIONALES / ZONAS DE TRABAJO.

ELABORADO : OFICINA DE ESTADISTICA E INFORMATICA / OFICINA DE ESTADISTICA.

NEGOCIACION DIRECTA: referida a las huelgas por Pliego de Reclamos.

OTRAS CAUSAS: involucran motivos por despidos, incumplimiento de pago de remuneraciones, gratificaciones, bonificaciones, vacaciones, violación de las normas laborales vigentes, irregularidades en las aportaciones a Essalud, depósito de CTS, entre otros.

CUADRO N° 11

NIVEL NACIONAL

**HUELGAS, TRABAJADORES COMPENDIDOS Y HORAS - HOMBRE PERDIDAS
EN EL SECTOR PRIVADO, SEGUN ACTIVIDAD ECONOMICA**

JULIO 2006

AÑO	HUELGAS	TRABAJADORES COMPENDIDOS	HORAS - HOMBRE
2005	6	937	32,200
2006	2	145	2,312
VARIACION PORCENTUAL MENSUAL 2005/2006	-67	-85	-93

NOTA: PERIODO DE REFERENCIA DE AMBOS AÑOS MES DE JULIO

ACTIVIDAD ECONOMICA	HUELGAS	TRABAJADORES COMPENDIDOS	HORAS - HOMBRE PERDIDAS
EXPLOTACION DE MINAS Y CANTERAS	1	113	1,800
CONSTRUCCION	1	32	512
TOTAL	2	145	2,312

FUENTE : MINISTERIO DE TRABAJO Y PROMOCION DEL EMPLEO
DIRECCIONES REGIONALES / ZONAS DE TRABAJO.

ELABORADO : OFICINA DE ESTADISTICA E INFORMATICA / OFICINA DE ESTADISTICA.

CUADRO N°12

LIMA METROPOLITANA

**REGISTRO SINDICAL, CAMBIO DE JUNTA DIRECTIVA, CANCELACION DEL
REGISTRO Y REFORMA DE ESTATUTOS EN EL SECTOR PRIVADO
JULIO 2006**

REGISTROS	LIMA METROPOLITANA		TOTAL
	LIMA	CALLAO	
REGISTRO SINDICAL	3	-	3
- DELEGADOS	-	-	-
- SINDICATOS	2	-	2
- FEDERACIONES	1	-	1
CAMBIO DE JUNTA DIRECTIVA	10	-	10
CANCELACION DEL REGISTRO SINDICAL	1	-	1
REFORMA DE ESTATUTOS	3	-	3

FUENTE : MINISTERIO DE TRABAJO Y PROMOCION DEL EMPLEO
DIRECCION REGIONAL DE TRABAJO Y PROMOCION DEL EMPLEO DE LIMA-CALLAO
ELABORADO : OFICINA DE ESTADISTICA E INFORMATICA / OFICINA DE ESTADISTICA

CUADRO N° 13

LIMA METROPOLITANA

**REGISTRO SINDICAL, CAMBIO DE JUNTA DIRECTIVA, MODIFICACION DE ESTATUTOS
DE SERVIDORES PUBLICOS - ROSSP
JULIO 2006**

LIMA METROPOLITANA	INSCRIPCION AUTOMATICA (INAP)	REGIMEN PUBLICO			REGIMEN PRIVADO				REGIMEN MIXTO			
		SINDICATOS	CAMBIO DE JUNTA DIRECTIVA	MODIFICACION DE ESTATUTOS	SINDICATOS	FEDERACIONES	CAMBIO DE JUNTA DIRECTIVA	MODIFICACION DE ESTATUTO	SINDICATOS	FEDERACIONES	CAMBIO DE JUNTA DIRECTIVA	MODIFICACION DE ESTATUTO
LIMA	-	2	2	1	2	-	2	2	-	-	2	1
CALLAO	-	-	-	-	-	-	-	-	-	-	-	-
TOTAL	-	2	2	1	2	-	2	2	-	-	2	1

FUENTE : MINISTERIO DE TRABAJO Y PROMOCION DEL EMPLEO
DIRECCION REGIONAL DE TRABAJO Y PROMOCION DEL EMPLEO DE LIMA-CALLAO
ELABORADO : OFICINA DE ESTADISTICA E INFORMATICA / OFICINA DE ESTADISTICA

CUADRO N°14

LIMA METROPOLITANA

SERVICIOS PRESTADOS POR EL MTPE EN MATERIA DE DEFENSA Y ASESORIA LEGAL A TRABAJADORES JULIO 2006

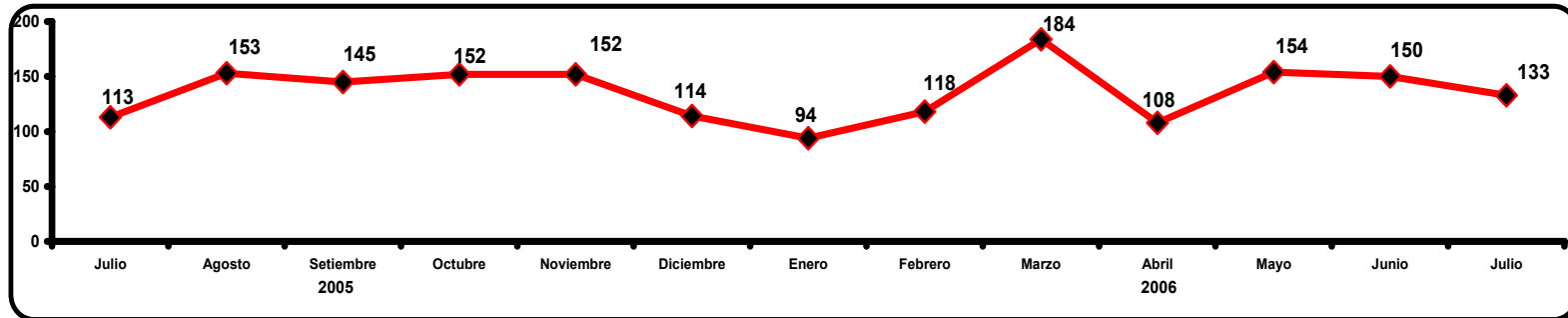
MES	SERVICIO DE PATROCINIO JURIDICO							
	ATENCION AL PUBLICO	DEMANDAS INTERPUESTAS					SENTENCIAS	PROCESOS CONCLUIDOS
		BENEFICIOS SOCIALES	DESPIDOS ARBITRARIOS	EJECUCION DE ACTAS	OTROS	TOTAL		
JULIO	3,511	70	51	12	-	133	56	17
TOTAL ACUMULADO	23,348	517	351	68	5	941	390	138

FUENTE : MINISTERIO DE TRABAJO Y PROMOCION DEL EMPLEO
DIRECCION REGIONAL DE TRABAJO Y PROMOCION DEL EMPLEO DE LIMA-CALLAO
ELABORADO : OFICINA DE ESTADISTICA E INFORMATICA / OFICINA DE ESTADISTICA

GRAFICO N° 03

LIMA METROPOLITANA

DEMANDAS INTERPUESTAS POR EL MTPE, SEGUN MESES JULIO 2005 - JULIO 2006



FUENTE : MINISTERIO DE TRABAJO Y PROMOCION DEL EMPLEO
DIRECCION REGIONAL DE TRABAJO Y PROMOCION DEL EMPLEO DE LIMA-CALLAO
ELABORADO : OFICINA DE ESTADISTICA E INFORMATICA / OFICINA DE ESTADISTICA

LIMA

**CONVENIOS COLECTIVOS REGISTRADOS POR CATEGORIA OCUPACIONAL, ETAPAS DE SOLUCION, VIGENCIA, CONDICIONES
REMUNERATIVAS (NUEVOS SOLES), BONIFICACIONES Y/O ASIGNACIONES, SEGUN EMPRESAS
JULIO 2006**

RAZON SOCIAL	ACTV. ECONOMICICA	ORGANISMO SINDICAL	ETAPA DE SOLUC.	FECHA DE :					AUMENTO GENERAL		CLAUSULA DE SALVAGUARDA	BONIFIC. UNICA POR PRODUCTIV.	BONIFIC. EXTRAORD. UNICA VEZ	BONIFIC. CIERRE PLIEGO	OTRAS ASIGNACIONES Y/O BONIFICACIONES							
				PRESENTACION	SOLUCION	NRO. DIAS	VIGENCIA		EMPLEADO (MENSUAL)	OBRERO (DIARIO)					ESPOSA	HIJO	FALLECIMIENTO		ESCOLARIDAD	OTROS		
							INICIO	TERMINO									TRABAJADOR	FAMILIA				
FUNDICION CENTRAL S.A.	D	O	ND	11/04/2006	03/07/2006	82.00	01/04/2006	31/03/2007	-	1.00	-	-	-	-	-	-	-	-	1,700.00	1,700.00	245.00	1/
UNIVERSIDAD INCA GARCILASO DE LA VEGA	M	E	ND	19/04/2006	03/07/2006	74.00	01/04/2006	31/03/2007	SI	-	-	-	-	-	-	-	-	-	-	-	-	2/
ASOCIACION CULTURAL DRAMA	O	D-E	ND	CC	04/07/2006	-	04/07/2006	31/01/2007	300.00	-	-	-	-	-	-	-	-	-	-	-	-	-
SHOUGANG HIERRO PERU S.A.A.	C	D-E	ND	28/02/2006	04/07/2006	124.00	01/04/2006	31/03/2007	99.00	-	-	-	1,000.00	-	-	-	-	-	-	-	-	-
SHERATON LIMA HOTEL CASINO	H	O	C	05/01/2006	05/07/2006	180.00	08/02/2006	07/02/2007	-	1.20	-	-	-	-	135.00	-	-	2,000.00	1,300.00	50.00	1/	
CENTRO VACACIONAL HUAMPANI EXP. N° 749-96	O	E/O	C	04/12/1996	07/07/2006	3,453.00	01/01/1997	31/12/1997	-	-	-	-	300.00	-	-	-	-	-	-	-	-	
CIA. MINERA SAN VALENTIN S.A.	C	O	ND	30/05/2006	11/07/2006	41.00	01/07/2006	30/06/2007	-	3.50	-	-	-	-	-	-	-	-	-	-	150.00	1/
TELEFONICA PUBLICIDAD E INFORMACION PERU S.A.C.	I	E/O	ND	03/01/2005	17/07/2006	554.00	01/11/2005	31/10/2009	-	-	-	-	X ESCALA	-	375.00	-	-	-	5,000.00	650.00	1/	
CAMARA PERUANA DE LA CONSTRUCCION - CAPECO	F	F	ND	26/04/2006	27/07/2006	91.00	01/06/2006	31/05/2007	-	1.33	-	-	-	-	-	-	-	-	-	-	SI	1/
MEDIFARMA S.A.	D	O	C	31/08/2005	31/07/2006	330.00	01/09/2005	31/08/2006	-	2.50	-	-	-	-	-	15.00	8.00	-	-	112.50	-	

FUENTE : MINISTERIO DE TRABAJO Y PROMOCION DEL EMPLEO

ACTIVIDAD ECONOMICA

DIRECCION REGIONAL DE TRABAJO Y PROMOCION DEL EMPLEO DE LIMA - CALLAO

C - EXPLOTACION DE MINAS Y CANTERAS

O : OBREROS

CC : CONVENIO COLECTIVO

ELABORADO : OFICINA DE ESTADISTICA E INFORMATICA / OFICINA DE ESTADISTICA

D - INDUSTRIA MANUFACTURERA

E : EMPLEADO

ND : NEGOCIACION DIRECTA

1/ : FIESTAS PATRIAS, VACACIONES, NAVIDAD, PRODUCCION, BOTIQUIN, NACIMIENTO DE HIJO, CATEGORIZACION, BONIFICACIONES ESPECIALES,

F - CONSTRUCCION

C : CONCILIACION

D-E : DELEGADO DE EMPLEADO

BONIFICACION COMPENSATORIA POR PRORROGA DE PLIEGO, PRIMA TEXTIL ETC.

H - HOTELES Y RESTAURANTES

F : FEDERACION

E/O : EMPLEADOS Y OBREROS

2/ : AMBAS PARTES ACUERDAN MANTENER EN VIGENCIA LOS BENEFICIOS Y/O CONDICIONES OBTENIDOS EN PACTOS ANTERIORES.

I - TRANSPORTE, ALMACENAMIENTO Y COMUNICACIONES

M - ENSEÑANZA

O - OTRAS ACTIVIDADES DE SERVICIOS COMUNITARIOS