




MINISTERIO DE TRABAJO
Y PROMOCION DEL EMPLEO


AÑO 11

JULIO 2007

Nº 07



Leyendo Números...



OFICINA DE ESTADISTICA E INFORMATICA
OFICINA DE ESTADISTICA

LIMA - PERU

CUADRO N°01

LIMA METROPOLITANA

PLIEGOS DE RECLAMOS PRESENTADOS Y CONVENIOS COLECTIVOS REGISTRADOS POR ETAPAS DE SOLUCIÓN, SEGÚN ACTIVIDAD ECONÓMICA

JULIO 2007

ACTIVIDAD ECONÓMICA	PRESENTADOS	ETAPA DE SOLUCIÓN 1/				TOTAL
		NEGOCIACIÓN DIRECTA	CONCILIACIÓN	EXTRA PROCESO	ARBITRAJE	
					ACUERDO DE PARTES	
AGRICULTURA, GANADERÍA, CAZA, SILVICULTURA	-	-	-	-	-	-
PESCA	-	-	-	-	-	-
EXPLOTACIÓN DE MINAS Y CANTERAS	-	1	-	-	-	1
INDUSTRIA MANUFACTURERA	12	11	1	-	-	12
SUMINISTRO DE ELECTRICIDAD, GAS Y AGUA	2	-	-	-	-	-
CONSTRUCCIÓN	-	1	-	-	-	1
COMERCIO AL POR MAYOR Y MENOR	-	1	-	-	-	1
HOTELES Y RESTAURANTES	1	-	-	-	-	-
TRANSPORTES, ALMACENAMIENTO Y COMUNICACIONES	-	4	-	-	-	4
INTERMEDIACIÓN FINANCIERA	-	-	-	-	-	-
ACTIV. INMOBILIARIAS, EMP. Y DE ALQUILER	1	-	-	-	-	-
ADMINISTRACIÓN PÚBLICA Y DEFENSA	4	-	-	-	-	-
ENSEÑANZA	1	1	-	-	-	1
SERVICIOS SOCIALES Y DE SALUD	-	-	-	-	-	-
OTRAS ACT. DE SERVICIOS SOCIALES Y COMUNALES	3	2	-	-	-	2
TOTAL	24	21	1	-	-	22

FUENTE : MINISTERIO DE TRABAJO Y PROMOCIÓN DEL EMPLEO
DIRECCIÓN REGIONAL DE TRABAJO Y PROMOCIÓN DEL EMPLEO DE LIMA - CALLAO

ELABORADO : OFICINA DE ESTADÍSTICA E INFORMÁTICA / OFICINA DE ESTADÍSTICA

1/ : Incluye pliegos de reclamos presentados en años anteriores y solucionados a la fecha.

CUADRO N°02

LIMA METROPOLITANA

CONTRATOS PRESENTADOS DE MANO DE OBRA NACIONAL POR MODALIDAD Y NATURALEZA, SEGÚN ACTIVIDAD ECONÓMICA

TEXTO ÚNICO ORDENADO DEL DECRETO LEGISLATIVO N° 728

JULIO 2007

ACTIVIDAD ECONÓMICA	CONTRATOS PRESENTADOS POR MODALIDAD												TOTAL
	TEMPORAL				ACCIDENTAL				OBRA O SERVICIO DETERMINADO				
	ARTÍCULO			SUBTOTAL	ARTÍCULO			SUBTOTAL	ARTÍCULO			SUBTOTAL	
	57°	58°	59°		60°	61°	62°		63°	64°	65°		
AGRICULT., GANAD., CAZA Y SILVICULTURA	129	334	-	463	-	-	-	-	151	-	-	151	614
PESCA	36	-	-	36	-	-	-	-	-	137	-	137	173
EXPLOTACIÓN DE MINAS Y CANTERAS	344	47	151	542	-	-	-	-	301	1,249	-	1,550	2,092
INDUSTRIA MANUFACTURERA	13,606	6,758	222	20,586	6	170	-	176	2,973	1,097	4	4,074	24,836
SUMINISTRO ELECTRICIDAD, GAS Y AGUA	21	-	-	21	-	-	-	-	8	-	-	8	29
CONSTRUCCIÓN	1,109	1,127	-	2,236	-	-	-	-	2,993	75	4	3,072	5,308
COMERCIO AL POR MAYOR Y AL POR MENOR	15,238	7,127	118	22,483	-	6	-	6	912	468	319	1,699	24,188
HOTELES Y RESTAURANTES	4,577	370	-	4,947	-	-	-	-	83	-	-	83	5,030
TRANSPORTES, ALMACEN. Y COMUNICACIONES	2,644	3,612	-	6,256	-	-	-	-	1,673	8	300	1,981	8,237
INTERMEDIACIÓN FINANCIERA	5,157	549	-	5,706	-	6	-	6	1,958	-	-	1,958	7,670
ACTIV. INMOB., EMPRES. Y DE ALQUILER	13,433	2,224	18	15,675	-	23	525	548	5,077	589	2,160	7,826	24,049
ADMINISTRACIÓN PÚBLICA Y DEFENSA	954	43	-	997	-	63	-	63	1,249	-	17	1,266	2,326
ENSEÑANZA	1,181	226	11	1,418	-	69	-	69	908	8	20	936	2,423
SERVICIOS SOCIALES Y DE SALUD	2,053	477	-	2,530	-	13	-	13	627	-	-	627	3,170
OTRAS ACTIV. SERV. COMUN. Y SOCIALES	8,050	1,213	592	9,855	-	6	-	6	2,580	8	47	2,635	12,496
ORGANIZ. Y ÓRGANOS EXTRATERRITORIALES	54	-	-	54	-	-	-	-	51	-	-	51	105
T O T A L	68,586	24,107	1,112	93,805	6	356	525	887	21,544	3,639	2,871	28,054	122,746

FUENTE : MINISTERIO DE TRABAJO Y PROMOCIÓN DEL EMPLEO
DIRECCIÓN REGIONAL DE TRABAJO Y PROMOCIÓN DEL EMPLEO DE LIMA - CALLAO
ELABORADO : OFICINA DE ESTADÍSTICA E INFORMÁTICA / OFICINA DE ESTADÍSTICA
EN BASE A MUESTRAS MENSUALES

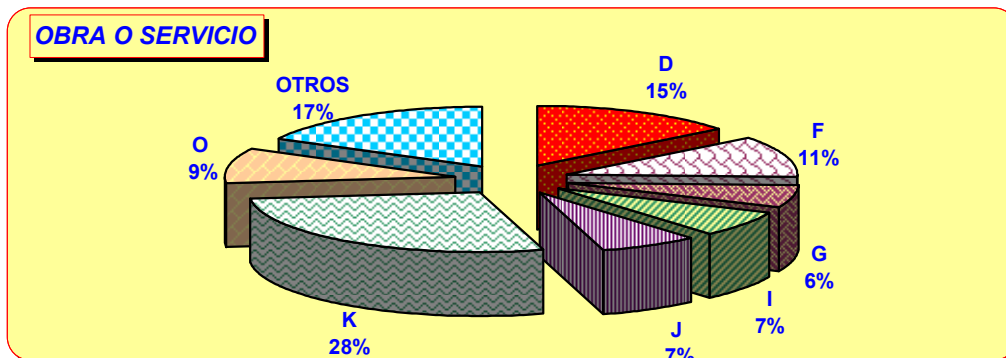
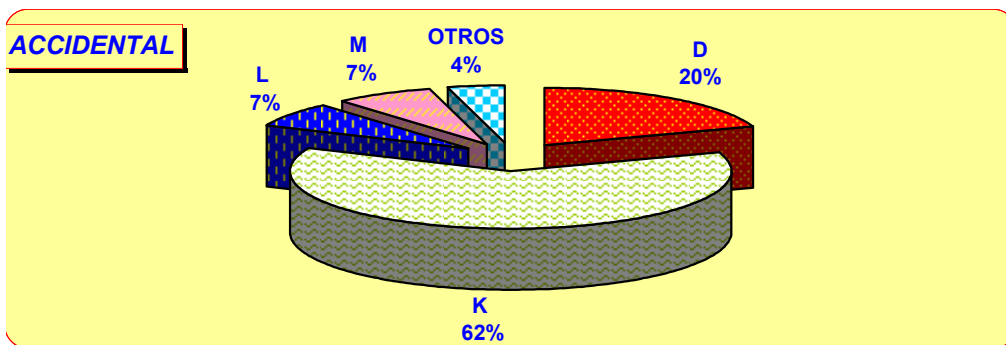
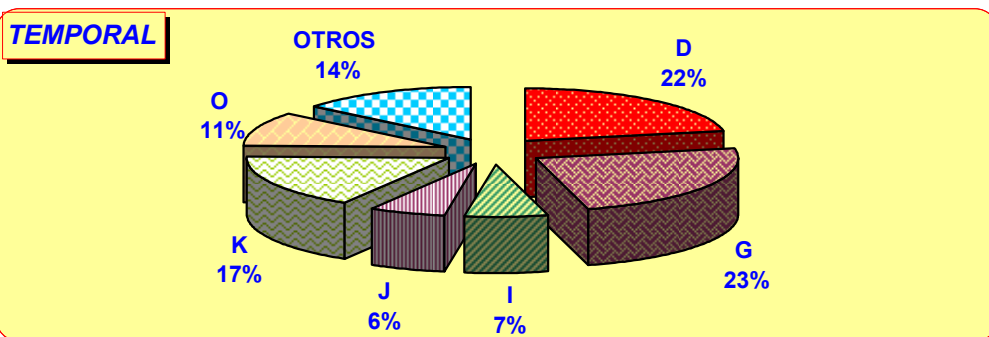
GRÁFICO N° 01

LIMA METROPOLITANA

CONTRATOS PRESENTADOS DE MANO DE OBRA NACIONAL
POR MODALIDAD, SEGÚN ACTIVIDAD ECONÓMICA

DECRETO LEGISLATIVO N° 728

JULIO 2007



FUENTE : MINISTERIO DE TRABAJO Y PROMOCIÓN DEL EMPLEO
DIRECCIÓN REGIONAL DE TRABAJO Y PROMOCIÓN DEL EMPLEO DE LIMA-CALLAO
ELABORADO : OFICINA DE ESTADÍSTICA E INFORMÁTICA / OFICINA DE ESTADÍSTICA

ACTIVIDAD ECONÓMICA :

A- AGRICULT., GANAD., CAZA Y SILVICULT.

B- PESCA

C- EXPLOTACIÓN DE MINAS Y CANTERAS

D- INDUSTRIA MANUFACTURERA

E- SUMINISTRO ELECTRICIDAD, GAS Y AGUA

F- CONSTRUCCIÓN

G- COMERCIO AL POR MAYOR Y MENOR

H- HOTELES Y RESTAURANTES

I- TRANSPORTE, ALMACEN. Y COMUNICAC.

J- INTERMEDIACIÓN FINANCIERA

K- ACTIV. INMOB., EMPRES. Y DE ALQUILER

L- ADMINISTRACIÓN PÚBLICA Y DEFENSA

M- ENSEÑANZA

N- SERVICIOS SOCIALES Y DE SALUD

O- OTRAS ACTIV. SERV. COMUN. SOC. Y PERSONALES

Q- ORGANIZ. Y ÓRGANOS EXTRATERRITORIALES

CUADRO N° 03

LIMA METROPOLITANA

CONTRATOS PRESENTADOS DE MANO DE OBRA NACIONAL POR INICIO Y RENOVACIÓN, Y MANO DE OBRA EXTRANJERA JULIO 2007

MES	CONTRATOS DE MANO DE OBRA NACIONAL														CONTRATOS DE MANO DE OBRA EXTRANJERA (D. LEG. N° 689)
	LEY DE FOMENTO DEL EMPLEO (D. LEG. N° 728)										PROMOCIÓN A LA EXPORTACIÓN DE PRODUCTOS NO TRADICIONALES (DECRETO LEY N° 22342)			TOTAL CONTRATOS MANO DE OBRA NACIONAL	
	TEMPORAL			ACCIDENTAL			OBRA O SERVICIO DETERMINADO			TOTAL DECRETO LEGISLATIVO N° 728	Inicio	Renovación	Subtotal		
	Inicio	Renovación	Subtotal	Inicio	Renovación	Subtotal	Inicio	Renovación	Subtotal						
JULIO	35,557	58,248	93,805	541	346	887	8,332	19,722	28,054	122,746	4,071	12,741	16,812	139,558	201
TOTAL ACUMULADO	214,801	327,244	542,045	2,230	1,768	3,998	53,806	93,335	147,141	693,184	35,976	72,616	108,592	801,776	1,376

FUENTE : MINISTERIO DE TRABAJO Y PROMOCIÓN DEL EMPLEO
DIRECCIÓN REGIONAL DE TRABAJO Y PROMOCIÓN DEL EMPLEO DE LIMA-CALLAO

ELABORADO : OFICINA DE ESTADÍSTICA E INFORMÁTICA / OFICINA DE ESTADÍSTICA

CUADRO N°04

LIMA METROPOLITANA

CONTRATOS PRESENTADOS DE TRABAJO DE TIEMPO PARCIAL, SEGÚN ACTIVIDAD ECONÓMICA JULIO 2007

ACTIVIDAD ECONÓMICA	LIMA METROPOLITANA		
	LIMA	CALLAO	TOTAL
AGRICULTURA, GANADERÍA, CAZA Y SILVICULTURA	21	-	21
INDUSTRIAS MANUFACTURERAS	6	1	7
COMERCIO AL POR MAYOR Y AL POR MENOR	1,254	12	1,266
HOTELES Y RESTAURANTES	1,064	1	1,065
TRANSPORTE, ALMACENAMIENTO Y COMUNICACIONES	75	33	108
INTERMEDIACIÓN FINANCIERA	173	-	173
ACTIVIDADES INMOBILIARIAS, EMPRESARIALES Y DE ALQUILER	900	15	915
ENSEÑANZA	986	-	986
SERVICIOS SOCIALES Y DE SALUD	10	-	10
OTRAS ACTIVIDADES DE SERV. COMUN., SOCIALES Y PERSONALES	350	1	351
TOTAL	4,839	63	4,902

FUENTE : MINISTERIO DE TRABAJO Y PROMOCIÓN DEL EMPLEO
DIRECCIÓN REGIONAL DE TRABAJO Y PROMOCIÓN DEL EMPLEO DE LIMA-CALLAO
ELABORADO : OFICINA DE ESTADÍSTICA E INFORMÁTICA / OFICINA DE ESTADÍSTICA

CUADRO N° 05

LIMA METROPOLITANA

SERVICIOS DE DEFENSA Y ASESORÍA LEGAL PRESTADOS A TRABAJADORES Y EMPLEADORES, SEGÚN MATERIA

JULIO 2007

MATERIA	LIMA METROPOLITANA		
	LIMA	CALLAO	TOTAL
1. CONSULTAS	13,411	894	14,305
1.1 EMPLEADORES	2,176	16	2,192
- TUPA	9	-	9
- Planillas	903	5	908
- CTS	7	3	10
- Contratos	1,049	7	1,056
- Extinción de Relación Laboral	16	1	17
- Suspensión de la Relación Laboral	27	-	27
- Empresas de Servicios Especiales	1	-	1
- Otros	164	-	164
1.2 TRABAJADORES	11,235	878	12,113
- Beneficios Sociales	3,096	78	3,174
- CTS	57	26	83
- Despidos Arbitrarios	1,864	154	2,018
- Contrato de Trabajo	45	15	60
- Remuneraciones	169	-	169
- Hostilidad	80	11	91
- Acoso Sexual	1	-	1
- Orientación Legal	3,175	458	3,633
- Verificación Policial *	2,059	135	2,194
- Accidentes de Trabajo	64	-	64
- Otros	625	1	626
2. CONCILIACIONES			
2.1 CONCILIADAS	245	10	255
2.2 NO CONCILIADAS	267	5	272
2.3 ASISTENCIA DEL EMPLEADOR	168	4	172
2.4 ASISTENCIA DEL TRABAJADOR	177	7	184
2.5 INASISTENCIA DE AMBAS PARTES	127	5	132
3. DEFENSA LEGAL GRATUITA			-
- Atención al Público	3,022	318	3,340
- Demandas Interpuestas (efectuadas)	163	21	184
- Audiencia Asistida	9	7	16
- Escritos Elaborados	561	30	591
- Notificación Atendida	1,161	223	1,384
- Sentencias	61	5	66
- Archivos Definitivos	4	20	24
4. LIQUIDACIONES	1,001	46	1,047
4.1 SEXO			
- Masculino	667	42	709
- Femenino	334	4	338
4.2 CATEGORÍA			
- Empleado	740	33	773
- Obrero	261	13	274
5. MULTAS IMPUESTAS	39	3	42
-Monto (Nuevos Soles)	55,000	3000	58,000
6. CHARLAS INFORMATIVAS	4	2	6
7. COPIAS CERTIFICADAS	6,490	-	6,490
8. AUTOS Y PROVEIDOS	2,696	14	2,710

FUENTE : MINISTERIO DE TRABAJO Y PROMOCIÓN DEL EMPLEO
DIRECCIÓN REGIONAL DE TRABAJO Y PROMOCIÓN DEL EMPLEO DE LIMA-CALLAO
ELABORADO : OFICINA DE ESTADÍSTICA E INFORMÁTICA / OFICINA DE ESTADÍSTICA

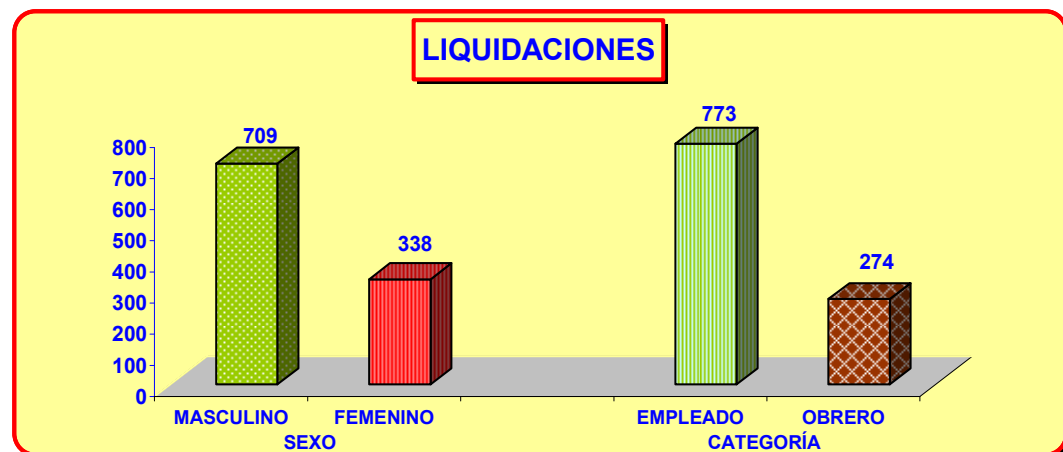
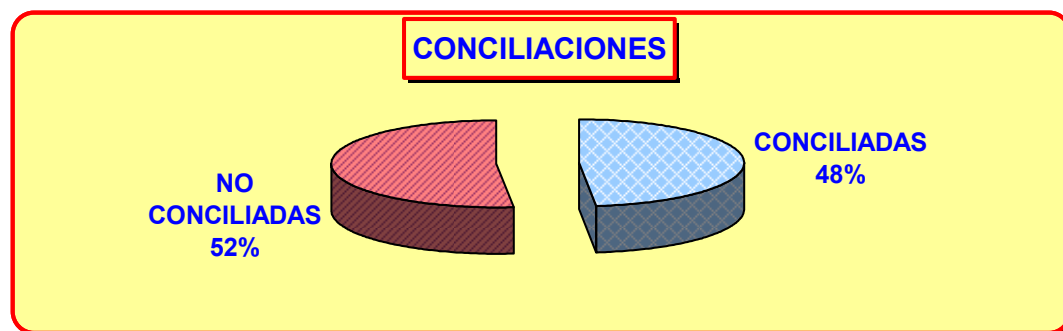
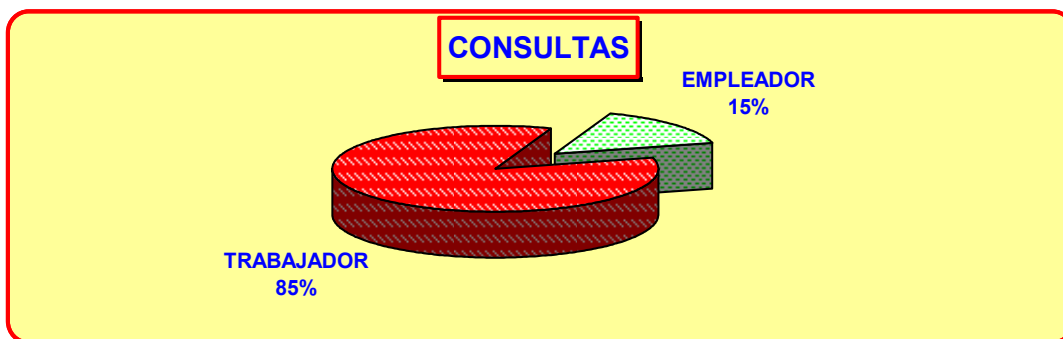
* INCLUYE ACREDITACIÓN DE VÍNCULO LABORAL

GRÁFICO N° 02

LIMA METROPOLITANA

SERVICIOS DE DEFENSA Y ASESORÍA LEGAL PRESTADOS A TRABAJADORES Y EMPLEADORES

JULIO 2007



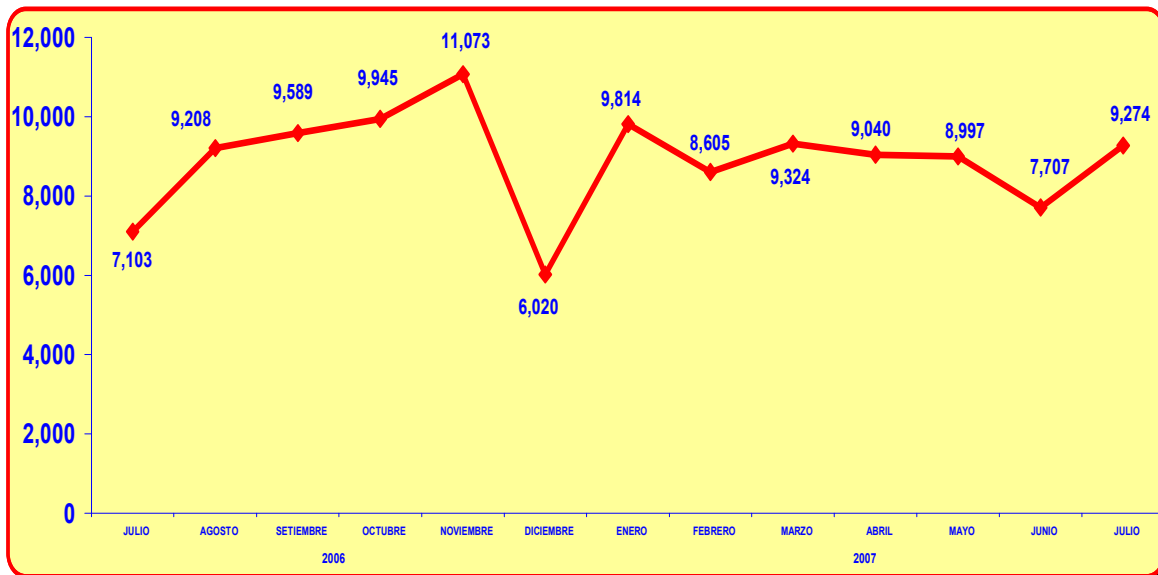
FUENTE : MINISTERIO DE TRABAJO Y PROMOCIÓN DEL EMPLEO
DIRECCIÓN REGIONAL DE TRABAJO Y PROMOCIÓN DEL EMPLEO DE LIMA-CALLAO
ELABORADO : OFICINA DE ESTADÍSTICA E INFORMÁTICA / OFICINA DE ESTADÍSTICA

CUADRO N° 06

LIMA METROPOLITANA

CONSULTAS SOBRE MATERIA LABORAL A TRAVÉS DEL PROGRAMA DE DIFUSIÓN DE LA LEGISLACIÓN LABORAL-PRODLAB POR VÍA DE ABSOLUCIÓN, SEGÚN MESES JULIO 2006 - JULIO 2007

MESES	CONSULTAS POR VÍA DE ABSOLUCIÓN								TOTAL
	LLAMADA TELEFÓNICA		MESA DE PARTES		FACSIMIL		E-MAIL		
	EMPLEADOR	TRABAJADOR	EMPLEADOR	TRABAJADOR	EMPLEADOR	TRABAJADOR	CONSULTAS LABORALES	OTRAS CONSULTAS	
JULIO	3,299	1,296	17	3	-	-	2,423	65	7,103
AGOSTO	4,216	2,151	12	10	1	1	2,210	607	9,208
SETIEMBRE	4,316	2,175	15	7	-	-	2,763	313	9,589
OCTUBRE	4,460	2,185	9	12	-	-	2,647	632	9,945
NOVIEMBRE	4,252	2,282	7	9	-	-	3,348	1,175	11,073
DICIEMBRE	2,719	1,710	10	5	1	-	1,505	70	6,020
ENERO	4,937	2,914	7	11	-	-	1,846	99	9,814
FEBRERO	4,054	2,548	6	12	1	-	1,917	67	8,605
MARZO	4,521	2,730	10	6	1	-	2,020	36	9,324
ABRIL	4,046	2,418	5	4	1	-	2,514	52	9,040
MAYO	4,240	2,231	15	8	-	-	2,439	64	8,997
JUNIO	3,409	1,836	18	8	-	-	2,390	46	7,707
JULIO	4,082	2,288	12	9	2	1	2,798	82	9,274



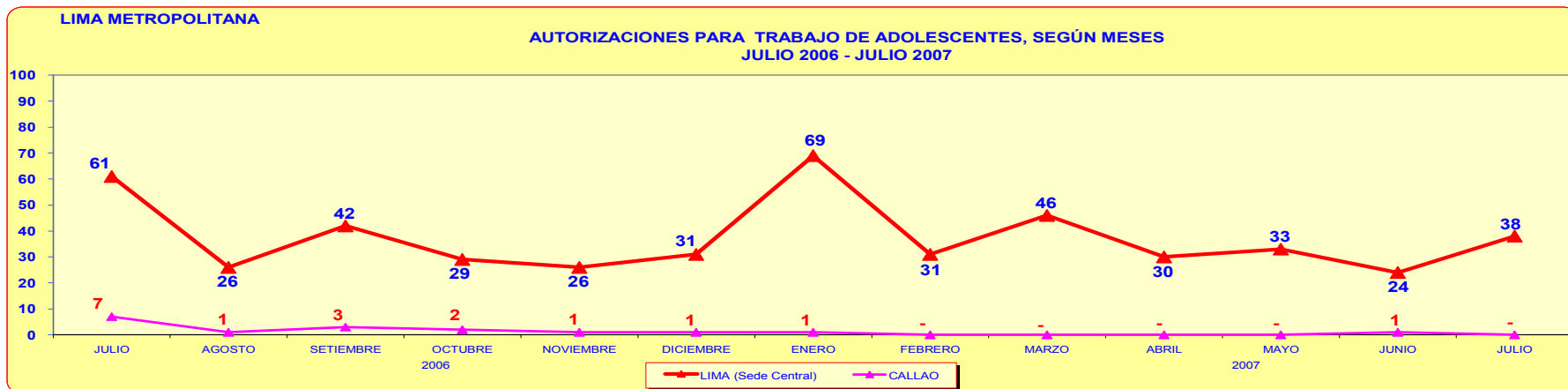
FUENTE : MINISTERIO DE TRABAJO Y PROMOCIÓN DEL EMPLEO
DIRECCIÓN REGIONAL DE TRABAJO Y PROMOCIÓN DEL EMPLEO DE LIMA-CALLAO
ELABORADO : OFICINA DE ESTADÍSTICA E INFORMÁTICA / OFICINA DE ESTADÍSTICA

LIMA METROPOLITANA

CUADRO N° 07

AUTORIZACIONES PARA TRABAJO DE ADOLESCENTES
POR ACTIVIDAD ECONÓMICA, SEGÚN OCUPACIÓN
ENERO - JULIO
2007

OCUPACIÓN	ACTIVIDAD ECONÓMICA									TOTAL
	INDUSTRIA MANUFACTURERA	COMERCIO AL POR MAYOR Y MENOR	HOTELES Y RESTAURANTES	TRANSPORTE, ALMACENAM. Y COMUNICACIÓN	ACTIVIDADES INMOBILIARIAS, EMPREARIALES	ADMINISTRAC. PÚBLICA Y DEFENSA	ENSEÑANZA	OTRAS ACTIV. DE SERVICIOS COMUNITARIOS	OTRAS	
PROFESOR DE ACADEMIAS	-	-	-	-	-	-	1	2	-	3
AYUDANTE DE ALMACÉN	2	7	2	-	1	-	-	-	1	13
RECEPCIONISTA	2	6	1	1	5	1	3	4	3	26
AUXILIAR DE OFICINA	5	8	1	5	9	7	3	4	4	46
AZAFATAS / MOZOS	-	3	18	-	-	-	-	2	-	23
COMERCIANTES AL POR MAYOR	-	5	-	-	-	-	-	-	-	5
COMERCIANTES AL POR MENOR	8	34	1	-	-	-	-	3	-	46
ANFITRIONAS / DEGUSTADORAS	4	11	4	-	9	-	-	1	-	29
LIMPIEZA HOTELES, OFICINAS	1	1	1	2	-	-	-	1	-	6
PERSONAL NO CLASIFICADO	1	2	-	1	-	1	-	2	-	7
JARDINERO	-	-	-	-	-	1	-	-	-	1
AYUDANTE MANUAL	33	19	5	1	1	-	-	4	4	67
TOTAL	56	96	33	10	25	10	7	23	12	272



FUENTE : MINISTERIO DE TRABAJO Y PROMOCIÓN DEL EMPLEO
DIRECCIÓN REGIONAL DE TRABAJO Y PROMOCIÓN DEL EMPLEO DE LIMA - CALLAO
ELABORADO: OFICINA DE ESTADÍSTICA E INFORMÁTICA / OFICINA DE ESTADÍSTICA

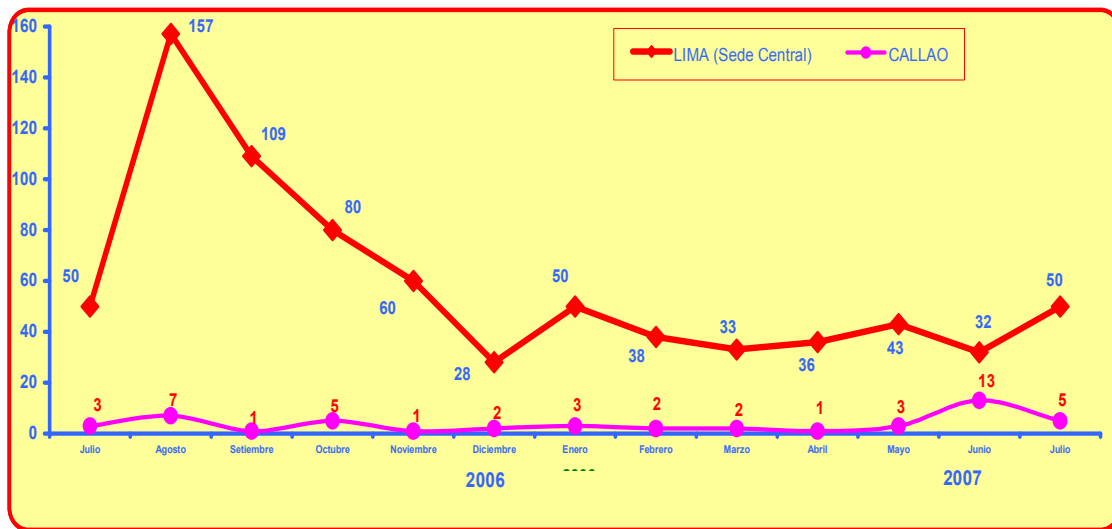
CUADRO N° 08

LIMA METROPOLITANA

ENTIDADES EMPLEADORAS QUE DESARROLLAN ACTIVIDADES DE ALTO RIESGO

JULIO 2006 - JULIO 2007

MESES	LIMA METROPOLITANA		
	LIMA (SEDE CENTRAL)	CALLAO	TOTAL
JULIO	50	3	53
AGOSTO	157	7	164
SETIEMBRE	109	1	110
OCTUBRE	80	5	85
NOVIEMBRE	60	1	61
DICIEMBRE	28	2	30
ENERO	50	3	53
FEBRERO	38	2	40
MARZO	33	2	35
ABRIL	36	1	37
MAYO	43	3	46
JUNIO	32	13	45
JULIO	50	5	55



FUENTE : MINISTERIO DE TRABAJO Y PROMOCIÓN DEL EMPLEO

DIRECCIÓN REGIONAL DE TRABAJO Y PROMOCIÓN DEL EMPLEO DE LIMA-CALLAO

ELABORADO : OFICINA DE ESTADÍSTICA E INFORMÁTICA / OFICINA DE ESTADÍSTICA

CUADRO N° 09

NIVEL NACIONAL

**HUELGAS, TRABAJADORES COMPRENDIDOS Y HORAS - HOMBRE
PERDIDAS EN EL SECTOR PRIVADO, SEGÚN CAUSAS**

JULIO 2007

CAUSAS	HUELGAS	TRABAJADORES COMPRENDIDOS	HORAS - HOMBRE PERDIDAS *
NEGOCIACIÓN COLECTIVA Solución del Pliego de Reclamos y Defensa de los Derechos e Intereses Socio-Económicos y Laborales.	1	1,800	61,704
	1	1,800	61,704
INCUMPLIMIENTO DE NORMAS LEGALES Y/O CONVENCIONALES Incumplimiento de jornada de trabajo y otros Pactos	1	59	472
	1	59	472
DESPIDO O AMENAZA DE DESPIDO Despidos arbitrarios de las Empresas Contratistas.	-	-	100,800
	-	-	100,800
TOTAL	2	1,859	162,976

FUENTE : MINISTERIO DE TRABAJO Y PROMOCIÓN DEL EMPLEO
DIRECCIONES REGIONALES / ZONAS DE TRABAJO.

ELABORADO : OFICINA DE ESTADÍSTICA E INFORMÁTICA / OFICINA DE ESTADÍSTICA.

* : INCLUYE HORAS - HOMBRE PERDIDAS PROVENIENTE DE HUELGA INICIADAS EL MES ANTERIOR.

CUADRO N° 10

NIVEL NACIONAL

**HUELGAS, TRABAJADORES COMPRENDIDOS Y HORAS - HOMBRE PERDIDAS
EN EL SECTOR PRIVADO, SEGÚN ACTIVIDAD ECONÓMICA
JULIO 2007**

AÑO	HUELGAS	TRABAJADORES COMPRENDIDOS	HORAS - HOMBRE
2006	2	145	2,312
2007	2	1,859	162,976
VARIACIÓN PORCENTUAL MENSUAL 2006/2007	0	1,182	6,949

NOTA: PERIODO DE REFERENCIA DE AMBOS AÑOS MES DE JULIO

ACTIVIDAD ECONÓMICA	HUELGAS	TRABAJADORES COMPRENDIDOS	HORAS - HOMBRE PERDIDAS *
EXPLOTACIÓN DE MINAS Y CANTERAS	1	1,800	162,504
ADMINISTRACIÓN PÚBLICA Y DEFENSA	1	59	472
TOTAL	2	1,859	162,976

FUENTE : MINISTERIO DE TRABAJO Y PROMOCIÓN DEL EMPLEO

DIRECCIONES REGIONALES / ZONAS DE TRABAJO

ELABORADO : OFICINA DE ESTADÍSTICA E INFORMÁTICA / OFICINA DE ESTADÍSTICA

* : INCLUYE HORAS - HOMBRE PERDIDAS PROVENIENTE DE HUELGA INICIADAS EL MES ANTERIOR.

CUADRO N°11

LIMA METROPOLITANA

**REGISTRO SINDICAL, CAMBIO DE JUNTA DIRECTIVA, CANCELACIÓN DEL
REGISTRO Y REFORMA DE ESTATUTOS EN EL SECTOR PRIVADO
JULIO 2007**

REGISTROS	LIMA METROPOLITANA		
	LIMA	CALLAO	TOTAL
REGISTRO SINDICAL	8	2	10
- DELEGADOS	1	1	2
- SINDICATOS	7	1	8
- FEDERACIONES	-	-	-
CAMBIO DE JUNTA DIRECTIVA	11	1	12
CANCELACIÓN DEL REGISTRO SINDICAL	-	-	-
REFORMA DE ESTATUTOS	3	-	3

FUENTE : MINISTERIO DE TRABAJO Y PROMOCIÓN DEL EMPLEO
DIRECCIÓN REGIONAL DE TRABAJO Y PROMOCIÓN DEL EMPLEO DE LIMA-CALLAO
ELABORADO : OFICINA DE ESTADÍSTICA E INFORMÁTICA / OFICINA DE ESTADÍSTICA

CUADRO N° 12

LIMA METROPOLITANA

**REGISTRO SINDICAL, CAMBIO DE JUNTA DIRECTIVA, MODIFICACIÓN DE ESTATUTOS
DE SERVIDORES PÚBLICOS - ROSSP
JULIO 2007**

LIMA METROPOLITANA	INSCRIPCIÓN AUTOMÁTICA (INAP)	RÉGIMEN PÚBLICO				RÉGIMEN PRIVADO				RÉGIMEN MIXTO			
		SINDICATOS	FEDERACIONES	CAMBIO DE JUNTA DIRECTIVA	MODIFICACIÓN DE ESTATUTOS	SINDICATOS	FEDERACIONES	CAMBIO DE JUNTA DIRECTIVA	MODIFICACIÓN DE ESTATUTOS	SINDICATOS	FEDERACIONES	CAMBIO DE JUNTA DIRECTIVA	MODIFICACIÓN DE ESTATUTOS
LIMA	-	4	-	3	1	1	-	2	1	-	-	-	-
CALLAO	-	-	-	-	-	-	-	-	-	-	-	2	-
TOTAL	-	4	-	3	1	1	-	2	1	-	-	2	-

FUENTE : MINISTERIO DE TRABAJO Y PROMOCIÓN DEL EMPLEO
DIRECCIÓN REGIONAL DE TRABAJO Y PROMOCIÓN DEL EMPLEO DE LIMA-CALLAO
ELABORADO : OFICINA DE ESTADÍSTICA E INFORMÁTICA / OFICINA DE ESTADÍSTICA

CUADRO N°13

LIMA METROPOLITANA
SERVICIOS PRESTADOS EN MATERIA DE DEFENSA Y ASESORÍA LEGAL A TRABAJADORES
(PATROCINIO JURÍDICO)
JULIO 2007

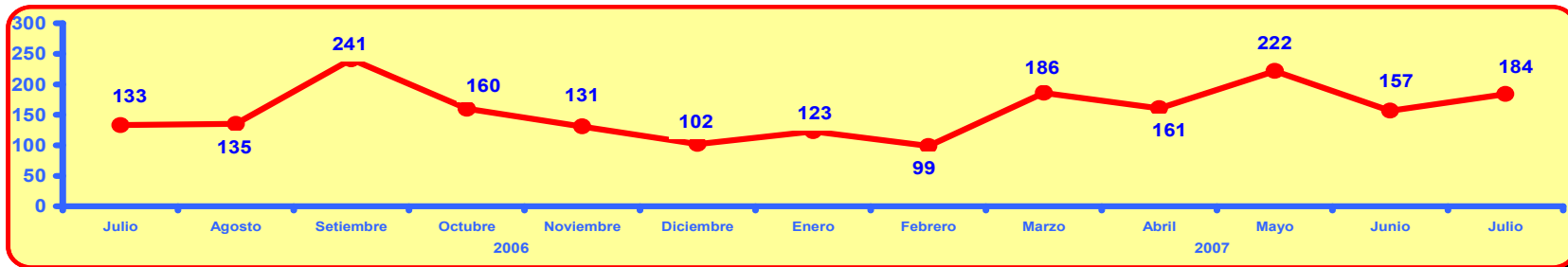
MES	SERVICIO DE PATROCINIO JURÍDICO							
	ATENCIÓN AL PÚBLICO	DEMANDAS INTERPUESTAS					SENTENCIAS	PROCESOS CONCLUIDOS
		BENEFICIOS SOCIALES	DESPIDOS ARBITRARIOS	EJECUCIÓN DE ACTAS	OTROS	TOTAL		
JULIO	3,340	111	45	28	-	184	66	24
TOTAL ACUMULADO	20,182	666	322	133	11	1,132	363	645

FUENTE : MINISTERIO DE TRABAJO Y PROMOCIÓN DEL EMPLEO
 DIRECCIÓN REGIONAL DE TRABAJO Y PROMOCIÓN DEL EMPLEO DE LIMA-CALLAO
 ELABORADO : OFICINA DE ESTADÍSTICA E INFORMÁTICA / OFICINA DE ESTADÍSTICA

GRÁFICO N° 03

LIMA METROPOLITANA

DEMANDAS INTERPUESTAS POR EL MTPE, SEGÚN MESES
JULIO 2006 - JULIO 2007



FUENTE : MINISTERIO DE TRABAJO Y PROMOCIÓN DEL EMPLEO
 DIRECCIÓN REGIONAL DE TRABAJO Y PROMOCIÓN DEL EMPLEO DE LIMA-CALLAO
 ELABORADO : OFICINA DE ESTADÍSTICA E INFORMÁTICA / OFICINA DE ESTADÍSTICA

LIMA METROPOLITANA

CONVENIOS COLECTIVOS REGISTRADOS POR CATEGORIA OCUPACIONAL, ETAPAS DE SOLUCIÓN, VIGENCIA, CONDICIONES REMUNERATIVAS (NUEVOS SOLES), BONIFICACIONES Y/O ASIGNACIONES, SEGÚN EMPRESAS

JULIO 2007

RAZON SOCIAL	ACTV. ECONÓMICA	ORGANISMO SINDICAL	ETAPA DE SOLUC.	FECHA DE:					AUMENTO GENERAL		CLÁUSULA DE SALVAGUARDA	BONIFIC. ÚNICA POR PRODUCTIV.	BONIFIC. EXTRAORD. ÚNICA VEZ	BONIFIC. CIERRE PLIEGO	OTRAS ASIGNACIONES Y/O BONIFICACIONES						
				PRESENTACIÓN	SOLUCIÓN	NRO. DIAS	VIGENCIA		EMPLEADO (MENSUAL)	OBRERO (DIARIO)					MENSUAL Y/O DIARIO	ESPOSA	HIJO	FALLECIMIENTO		ESCOLARIDAD	OTROS
							INICIO	TÉRMINO										TRABAJADOR	FAMILIA		
LIMA																					
ASOCIACIÓN CULTURAL DRAMA EXP. N° 182775-07	O	D-E	ND	CC	02/07/2007	-	29/09/2007	11/12/2007	700.00	-	-	-	-	FR 30%	-	-	-	-	-	1/	
TRANSPORTES 77 S.A.	I	D-O	ND	CC	03/07/2007	-	01/07/2007	30/06/2012	-	-	-	-	SI	-	-	-	-	1,500.00	350.00	1/	
FILAMENTOS INDUSTRIALES S.A.	D	O	ND		02/05/2007	03/07/2007	61.00	01/05/2007	30/04/2008	-	1.00	-	-	-	21.00	13.00	2,000.00	1,100.00	170.00	1/	
CORPORACIÓN DE INDUSTRIAS PLÁSTICAS S.A.	D	O	ND		13/04/2007	03/07/2007	80.00	01/06/2007	31/05/2008	-	-	-	-	600.00	DLEY	-	7,000.00	4,000.00	800.00	1/	
ASOCIACIÓN CULTURAL DRAMA EXP. N° 190312-07	O	D-E	ND	CC	06/07/2007	-	06/07/2007	05/10/2007	150.00	-	-	-	-	FR	-	-	-	-	-	-	
RED STAR DEL PERÚ S.A.	D	O	ND		11/06/2007	06/07/2007	25.00	01/07/2007	30/06/2008	-	1.00	6to. MES	1.00	-	1,000.00	250.00	-	2,500.00	2,000.00	250.00	1/
COLEGIO MARKHAM	M	O	ND		12/01/2007	10/07/2007	178.00	01/02/2007	31/01/2008	-	1.00	-	-	-	62.00	42.00	2,500.00	1,300.00	100%	1/	
FERREYROS S.A.A.	G	O	ND	CC	10/07/2007	-	20/01/2007	19/01/2008	-	7%JB	-	-	-	-	43.00	35.00	-	-	250.00	2/	
LEE FILTER DEL PERÚ S.A.	D	O	ND		06/06/2007	11/07/2007	35.00	02/07/2007	01/07/2008	-	2.20	-	-	-	480.00	11.00	11.00	3,105.00	2,070.00	85.00	1/
SOCIEDAD INDUSTRIAL DE ARTÍCULOS DE METAL S.A.C.	D	O	ND		29/05/2007	12/07/2007	43.00	01/07/2007	30/06/2008	-	1.50	-	-	-	100.00	15.00	10.00	3,000.00	-	120.00	1/
NESTLÉ PERÚ S.A. DIVISIÓN D'ONOFRO	D	E	ND		29/05/2007	13/07/2007	44.00	01/06/2007	31/05/2009	27.00	-	-	-	-	18.00	12.00	4,700.00	4,000.00	350.00	1/	
EMBOTELLADORA SAN MATEO S.A.	D	D-O	ND		28/12/2006	19/07/2007	201.00	01/03/2007	28/02/2010	-	2.50	-	-	-	30.50	20.00	-	-	120.00	-	
CAMARA PERUANA DE CONSTRUCCIÓN	F	F	ND		10/04/2007	25/07/2007	105.00	01/06/2007	30/05/2008	-	1.27	-	-	-	-	-	-	-	-	1/	
CASINO DE POLICIA	O	E	ND		30/11/2006	24/07/2007	234.00	01/01/2007	31/12/2007	24.00	-	-	-	-	5% RM	-	1,500.00	750.00	50.00	1/	
INDUSTRIAL Y COMERCIAL QUÍMICA ANDINA S.A.C.	D	O	ND		07/06/2007	25/07/2007	48.00	06/06/2007	05/06/2008	-	2.50	-	-	-	-	-	-	-	-	1/	
CANDADOS PERUANOS S.A.	D	O	ND		23/05/2007	26/07/2007	63.00	24/06/2007	23/06/2008	-	1.50	6 to. MES 9no. MES	0.50 0.25	-	-	20.00	10.00	1,000.00	500.00	120.00	1/
NESTLÉ S.A. FABRICA LIMA D'ONOFRO	D	O	ND		07/05/2007	27/07/2007	80.00	05/06/2007	04/06/2009	0.70	-	-	-	-	18.00	12.00	4,700.00	4,000.00	350.00	1/	
COMPAÑIA MINERA SAN VALENTÍN	C	E/O	ND		29/05/2007	31/07/2007	62.00	01/07/2007	30/06/2008	-	4.50	-	-	-	DLEY	-	-	-	150.00	1/	
NESTLÉ PERÚ S.A.	D	E/O	ND		11/12/2006	31/07/2007	230.00	01/01/2007	31/12/2007	0.80% y 2.80%	0.80% y 2.80%	-	-	SI	-	-	10,889.00	2,641.00	496.00	1/	
MOLITALIA	D	O	ND		07/03/2007	31/07/2007	144.00	01/04/2007	31/03/2008	-	1.80	-	-	-	38.00	30.00	2,900.00	1,900.00	310.00	1/	
CALLAO																					
OWENS ILLINOIS PERÚ S.A.	D	O	C		30/11/2006	03/07/2007	213.00	01/01/2007	31/12/2007	-	1.80	-	-	-	-	-	-	-	700.00	-	
CORPAC S.A. EXP. N° 13-07	I	E	ND		30/01/2007	13/07/2007	163.00	01/02/2007	31/01/2008	-	-	-	-	-	4,500.00	-	-	-	-	1/	
CORPAC S.A. EXP. N° 05-07	I	E	ND		11/01/2007	13/07/2007	182.00	01/01/2007	31/12/2007	-	-	-	-	-	4,500.00	-	-	-	-	1/	
CORPAC S.A. EXP. N° 55-06	I	E	ND		30/11/2006	13/07/2007	223.00	01/01/2007	31/12/2007	-	-	-	-	-	4,500.00	-	-	-	-	1/	

FUENTE : MINISTERIO DE TRABAJO Y PROMOCIÓN DEL EMPLEO DIRECCION REGIONAL DE TRABAJO Y PROMOCIÓN DEL EMPLEO DE LIMA - CALLAO

ELABORADO : OFICINA DE ESTADÍSTICA E INFORMÁTICA / OFICINA DE ESTADÍSTICA

1/ : FIESTAS PATRIAS, VACACIONES, NAVIDAD, PRODUCCIÓN, BOTIQUÍN, NACIMIENTO DE HIJO, CATEGORIZACIÓN, BONIFICACIONES ESPECIALES, BONIFICACIÓN COMPENSATORIA POR PRORROGA DE PLIEGO, CAPACITACIÓN, PRIMA TEXTIL ETC.

2/ : AMBAS PARTES ACUERDAN MANTENER EN VIGENCIA LOS BENEFICIOS Y/O CONDICIONES OBTENIDOS EN PACTOS ANTERIORES.

ACTIVIDAD ECONÓMICA

C - EXPLOTACIÓN DE MINAS Y CANTERAS

D - INDUSTRIA MANUFACTURERA

E - ELECTRICIDAD, GAS Y AGUA

F - CONSTRUCCIÓN

-

G - COMERCIO AL POR MAYOR Y MENOR, REPARACION DE VEHÍCULOS AUTOMOTORES

I - TRANSPORTE, ALMACENAMIENTO Y COMUNICACIONES

M - ENSEÑANZA

O - OTRAS ACTIVIDADES DE SERVICIOS COMUNITARIOS

O : OBREROS

C : CONCILIACIÓN

E : EMPLEADO

F : FEDERACIÓN

ND : NEGOCIACIÓN DIRECTA

JB : JORNAL BÁSICA

CC : CONVENIO COLECTIVO

D-E : DELEGADOS DE EMPLEADOS

D-O : DELEGADOS DE OBREROS

E/O : EMPLEADOS Y OBREROS

FR : FACTOR REFERENCIAL