



PERÚ

Ministerio
de Trabajo
y Promoción del Empleo

AÑO 12

JULIO 2008

N° 07

7

>

3

#

%

7

9

B

2

Leyendo Números...

3

@

=

f

3.1416

±

9

7

^

OFICINA DE ESTADÍSTICA E INFORMÁTICA
OFICINA DE ESTADÍSTICA

LIMA - PERÚ

CUADRO N° 01

LIMA METROPOLITANA

**PLIEGOS DE RECLAMOS PRESENTADOS Y CONVENIOS COLECTIVOS REGISTRADOS
POR ETAPAS DE SOLUCIÓN, SEGÚN ACTIVIDAD ECONÓMICA**

JULIO 2008

ACTIVIDAD ECONÓMICA	PRESENTADOS	ETAPA DE SOLUCIÓN 1/				TOTAL
		NEGOCIACIÓN DIRECTA	CONCILIACIÓN	EXTRA PROCESO	ARBITRAJE ACUERDO DE PARTES	
AGRICULTURA, GANADERÍA, CAZA, SILVICULTURA	-	-	-	-	-	-
PESCA	-	-	-	-	-	-
EXPLOTACIÓN DE MINAS Y CANTERAS	1	-	-	-	-	-
INDUSTRIAS MANUFACTURERAS	9	5	-	-	-	5
SUMINISTRO DE ELECTRICIDAD, GAS Y AGUA	2	-	-	-	-	-
CONSTRUCCIÓN	-	2	-	-	-	2
COMERCIO AL POR MAYOR Y MENOR	1	-	-	-	-	-
HOTELES Y RESTAURANTES	-	-	-	-	-	-
TRANSPORTES, ALMACENAMIENTO Y COMUNICACIONES	2	1	-	-	-	1
INTERMEDIACIÓN FINANCIERA	-	-	-	-	-	-
ACTIV. INMOBILIARIAS, EMP. Y DE ALQUILER	-	-	-	-	-	-
ADMINISTRACIÓN PÚBLICA Y DEFENSA	3	1	-	-	-	1
ENSEÑANZA	1	1	-	-	-	1
SERVICIOS SOCIALES Y DE SALUD	-	1	-	-	-	1
OTRAS ACT. DE SERVICIOS SOCIALES Y COMUNALES	2	3	-	-	-	3
TOTAL	21	14	-	-	-	14

FUENTE : MINISTERIO DE TRABAJO Y PROMOCIÓN DEL EMPLEO
DIRECCIÓN REGIONAL DE TRABAJO Y PROMOCIÓN DEL EMPLEO DE LIMA - CALLAO

ELABORADO : OFICINA DE ESTADÍSTICA E INFORMÁTICA / OFICINA DE ESTADÍSTICA

1/ : Incluye pliegos de reclamos presentados en años anteriores y solucionados a la fecha.

CUADRO Nº 02

LIMA METROPOLITANA

CONTRATOS PRESENTADOS DE MANO DE OBRA NACIONAL POR MODALIDAD Y NATURALEZA, SEGÚN ACTIVIDAD ECONÓMICA

TEXTO ÚNICO ORDENADO DEL DECRETO LEGISLATIVO Nº 728

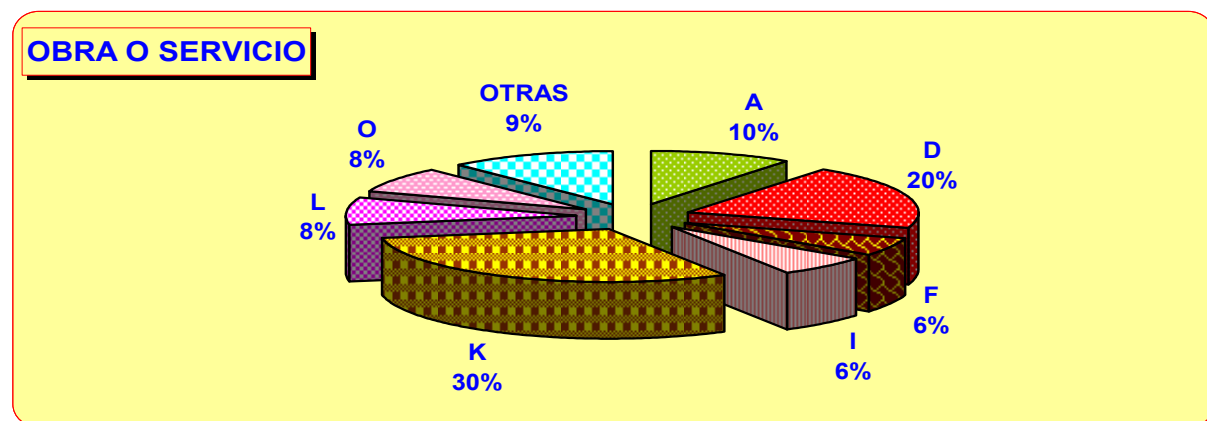
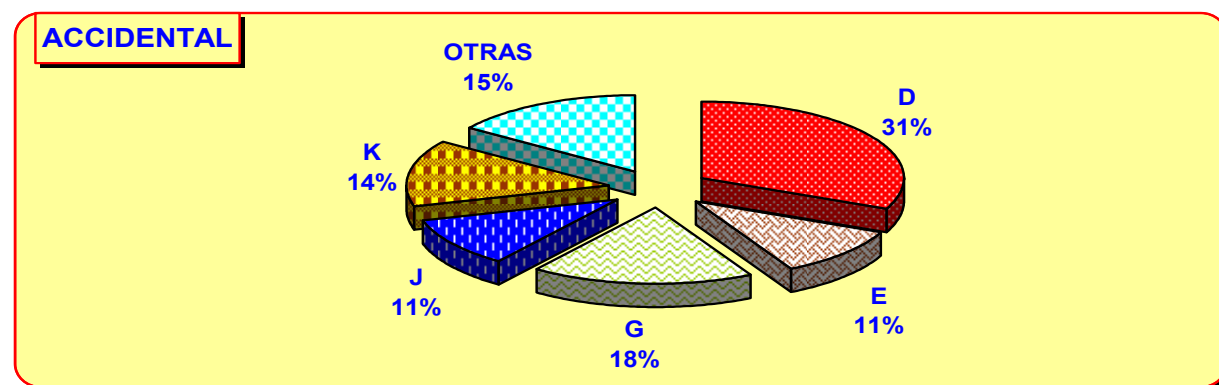
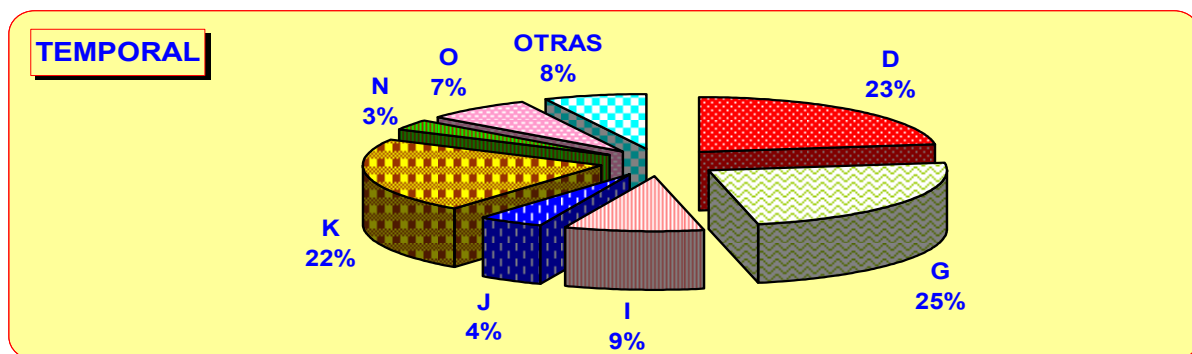
JULIO 2008

ACTIVIDAD ECONÓMICA	MODALIDAD											TOTAL	
	TEMPORAL				ACCIDENTAL				OBRA O SERVICIO DETERMINADO				
	ARTÍCULO			SUBTOTAL	ARTÍCULO			SUBTOTAL	ARTÍCULO				SUBTOTAL
	57°	58°	59°		60°	61°	62°		63°	64°	65°		
AGRICULTURA, GANADERÍA, CAZA Y SILVICULTURA	1,008	45	-	1,053	-	-	-	-	4,133	-	-	4,133	5,186
PESCA	93	18	-	111	-	-	-	-	49	92	-	141	252
EXPLOTACIÓN DE MINAS Y CANTERAS	275	101	57	433	-	-	-	-	1,090	-	-	1,090	1,523
INDUSTRIA MANUFACTURERA	10,717	13,392	139	24,248	-	282	-	282	7,459	599	39	8,097	32,627
SUMINISTRO ELECTRICIDAD, GAS Y AGUA	8	-	4	12	-	-	94	94	-	-	-	-	106
CONSTRUCCIÓN	586	103	-	689	-	-	-	-	2,143	214	-	2,357	3,046
COMERCIO AL POR MAYOR Y AL POR MENOR; HOTELES Y RESTAURANTES	16,913	8,594	107	25,614	31	126	-	157	485	159	148	792	26,563
TRANSPORTES, ALMACENAMIENTO Y COMUNICACIONES	1,835	968	-	2,803	-	-	-	-	463	-	-	463	3,266
INTERMEDIACIÓN FINANCIERA	3,868	6,215	-	10,083	-	9	-	9	1,481	1,126	-	2,607	12,699
ACTIVIDADES INMOBILIARIAS, EMPRESARIALES Y DE SERVICIOS	4,090	641	9	4,740	-	94	-	94	1,636	-	3	1,639	6,473
ADMINISTRACIÓN PÚBLICA Y DEFENSA	17,499	6,401	25	23,925	-	126	-	126	11,036	1,305	232	12,573	36,624
ENSEÑANZA	242	1,098	-	1,340	-	63	-	63	3,433	-	-	3,433	4,836
SERVICIOS SOCIALES Y DE SALUD	604	458	16	1,078	-	-	-	-	434	14	21	469	1,547
OTRAS ACTIV. DE SERVICIOS COMUNITARIOS, ORGANIZ. Y ORGANOS EXTRATERRITORIALES	2,065	1,163	-	3,228	-	-	-	-	141	-	-	141	3,369
	4,844	2,689	8	7,541	63	-	-	63	2,997	81	183	3,261	10,865
	16	-	-	16	-	-	-	-	67	-	-	67	83
TOTAL	64,663	41,886	365	106,914	94	700	94	888	37,047	3,590	626	41,263	149,065

FUENTE : MINISTERIO DE TRABAJO Y PROMOCIÓN DEL EMPLEO
DIRECCIÓN REGIONAL DE TRABAJO Y PROMOCIÓN DEL EMPLEO DE LIMA - CALLAO
ELABORADO : OFICINA DE ESTADÍSTICA E INFORMÁTICA / OFICINA DE ESTADÍSTICA
EN BASE A MUESTRAS MENSUALES

GRÁFICO N° 01

LIMA METROPOLITANA CONTRATOS PRESENTADOS DE MANO DE OBRA NACIONAL POR MODALIDAD, SEGÚN ACTIVIDAD ECONÓMICA DECRETO LEGISLATIVO N° 728 JULIO 2008



FUENTE : MINISTERIO DE TRABAJO Y PROMOCIÓN DEL EMPLEO
DIRECCIÓN REGIONAL DE TRABAJO Y PROMOCIÓN DEL EMPLEO DE LIMA - CALLAO
ELABORADO : OFICINA DE ESTADÍSTICA E INFORMÁTICA / OFICINA DE ESTADÍSTICA

ACTIVIDAD ECONÓMICA (CIU):

- | | |
|---|---|
| A - AGRICULTURA, GANADERIA, CAZA Y SILVICULTURA | J - INTERMEDIACION FINANCIERA |
| B - PESCA | K - ACTIVIDADES INMOBIL., EMPRESARIALES Y DE ALQUIL |
| C - EXPLOTACIÓN DE MINAS Y CANTERAS | L - ADMINISTRACIÓN PÚBLICA Y DEFENSA |
| D - INDUSTRIAS MANUFACTURERAS | M - ENSEÑANZA |
| E - SUMINISTRO DE ELECTRICIDAD, GAS Y AGUA | N - SERVICIOS SOCIALES Y DE SALUD |
| F - CONSTRUCCIÓN | O - OTRAS ACTIVIDADES DE SERVICIOS COMUNITARIOS |
| G - COMERCIO AL POR MAYOR Y AL POR MENOR | P - HOGARES PRIVADOS CON SERVICIO DOMÉSTICO |
| H - HOTELES Y RESTAURANTES | Q - ORGANIZACIONES Y ÓRGANOS EXTRATERRITORIALES |
| I - TRANSPORTE, ALMACENAMIENTO Y COMUNICACIONES | |

CUADRO N° 03

LIMA METROPOLITANA

CONTRATOS PRESENTADOS DE MANO DE OBRA NACIONAL POR INICIO Y RENOVACIÓN, Y MANO DE OBRA EXTRANJERA JULIO 2008

MES	CONTRATOS DE MANO DE OBRA NACIONAL														CONTRATOS DE MANO DE OBRA EXTRANJERA (D. LEG.N° 689)
	LEY DE FOMENTO DEL EMPLEO (D. LEG. N° 728)										PROMOCIÓN A LA EXPORTACIÓN NO TRADICIONAL (D. LEY N° 22342)			TOTAL CONTRATOS DE MANO DE OBRA NACIONAL	
	TEMPORAL			ACCIDENTAL			OBRA O SERVICIO DETERMINADO			TOTAL DECRETO LEGISLATIVO N° 728	INICIO	RENOVACIÓN	TOTAL		
	INICIO	RENOVACIÓN	SUBTOTAL	INICIO	RENOVACIÓN	SUBTOTAL	INICIO	RENOVACIÓN	SUBTOTAL						
JULIO	31,583	75,331	106,914	431	457	888	14,987	26,276	41,263	149,065	2,526	11,283	13,809	162,874	191
TOTAL ACUMULADO	309,659	388,649	698,308	1,991	2,464	4,455	83,169	124,720	207,889	910,652	20,390	88,256	108,646	1,019,298	1,617

FUENTE : MINISTERIO DE TRABAJO Y PROMOCIÓN DEL EMPLEO
DIRECCIÓN REGIONAL DE TRABAJO Y PROMOCIÓN DEL EMPLEO DE LIMA - CALLAO
ELABORADO : OFICINA DE ESTADÍSTICA E INFORMÁTICA / OFICINA DE ESTADÍSTICA

CUADRO N° 04

LIMA METROPOLITANA

CONTRATOS PRESENTADOS DE TRABAJO DE TIEMPO PARCIAL, SEGÚN ACTIVIDAD ECONÓMICA

JULIO 2008

ACTIVIDAD ECONÓMICA	LIMA METROPOLITANA		
	LIMA	CALLAO	TOTAL
AGRICULTURA, GANADERÍA, CAZA Y SILVICULTURA	4	-	4
INDUSTRIAS MANUFACTURERAS	148	1	149
CONSTRUCCIÓN	6	1	7
COMERCIO AL POR MAYOR Y AL POR MENOR; REP. VEHÍC. AUTOM.	1,081	16	1,097
HOTELES Y RESTAURANTES	1,138	1	1,139
TRANSPORTE, ALMACENAMIENTO Y COMUNICACIONES	49	34	83
INTERMEDIACIÓN FINANCIERA	238	-	238
ACTIVIDADES INMOBILIARIAS, EMPRESARIALES Y DE ALQUILER	1,543	45	1,588
ENSEÑANZA	2,141	14	2,155
SERVICIOS SOCIALES Y DE SALUD	22	-	22
OTRAS ACTIV. DE SERV. COMUN., SOCIALES Y PERSONALES	563	65	628
TOTAL	6,933	177	7,110

FUENTE : MINISTERIO DE TRABAJO Y PROMOCIÓN DEL EMPLEO
DIRECCIÓN REGIONAL DE TRABAJO Y PROMOCIÓN DEL EMPLEO DE LIMA-CALLAO
ELABORADO : OFICINA DE ESTADÍSTICA E INFORMÁTICA / OFICINA DE ESTADÍSTICA

CUADRO N° 05

LIMA METROPOLITANA

**SERVICIO DE DEFENSA Y ASESORÍA LEGAL PRESTADO A TRABAJADORES Y
EMPLEADORES, SEGÚN MATERIA
JULIO 2008**

MATERIA	LIMA METROPOLITANA		
	LIMA	CALLAO	TOTAL
1. CONSULTAS	13,312	1,372	14,684
1.1 EMPLEADOR	2,070	5	2,075
- TUPA	114	-	114
- Planillas	160	1	161
- CTS	28	3	31
- Contratos	346	1	347
- Extinción de Relación Laboral	42	-	42
- Suspensión de la Relación Laboral	5	-	5
- Empresas de Servicios Especiales	80	-	80
- Otros	1,295	-	1,295
1.2 TRABAJADORES	11,242	1,367	12,609
- Beneficios Sociales	3,489	199	3,688
- CTS	46	33	79
- Despidos Arbitrarios	1,808	194	2,002
- Contrato de Trabajo	30	31	61
- Remuneraciones	90	-	90
- Hostilidad	35	11	46
- Acoso Sexual	1	-	1
- Orientación Legal	3,181	595	3,776
- Verificación Policial *	2,076	292	2,368
- Accidentes de Trabajo	39	3	42
- Otros	447	9	456
2. CONCILIACIONES			
2.1 CONCILIADAS	338	9	347
2.2 NO CONCILIADAS	345	10	355
2.3 ASISTENCIA DEL EMPLEADOR	134	5	139
2.4 ASISTENCIA DEL TRABAJADOR	160	2	162
2.5 INASISTENCIA DE AMBAS PARTES	73	2	75
3. DEFENSA LEGAL GRATUITA			
- Atención al Público	5,233	402	5,635
- Demandas Interpuestas (efectuadas)	154	28	182
- Audiencia Asistida	12	-	12
- Escritos Elaborados	447	19	466
- Notificación Atendida	1,111	204	1,315
- Sentencias	41	4	45
- Archivos Definitivos	32	7	39
4. LIQUIDACIONES	1,214	114	1,328
4.1 SEXO			
- Masculino	718	72	790
- Femenino	496	42	538
4.2 CATEGORÍA			
- Empleado	924	105	1,029
- Obrero	290	9	299
5. MULTAS IMPUESTAS	81	1	82
- Monto (en nuevos soles)	113,000	1,000	114,000
6. CHARLAS INFORMATIVAS	4	2	6
7. COPIAS CERTIFICADAS	590	-	590
8. AUTOS Y PROVEIDOS	2,642	58	2,700

FUENTE : MINISTERIO DE TRABAJO Y PROMOCIÓN DEL EMPLEO
DIRECCIÓN REGIONAL DE TRABAJO Y PROMOCIÓN DEL EMPLEO DE LIMA - CALLAO
ELABORADO : OFICINA DE ESTADÍSTICA E INFORMÁTICA / OFICINA DE ESTADÍSTICA

* INCLUYE ACREDITACIÓN DE VÍNCULO LABORAL

CUADRO Nº 06

LIMA METROPOLITANA

INSPECCIONES

JULIO 2008 *

VARIABLE	JULIO	TOTAL ACUMULADO
1. NÚMERO DE ÓRDENES REGISTRADAS		
- Órdenes de Inspección	2,519	13,156
- Órdenes de Orientación	2,124	14,159
2. MEDIOS DE INVESTIGACIÓN (ACTUACIONES INSPECTIVAS)		
- Número de Visitas	4,143	29,252
- Número de Comparecencias	1,157	8,255
3. TIPOS DE ACTAS DE INFRACCIÓN 1/		
- Infracción a las Normas Sociolaborales	131	1,529
- Infracción a la labor Inspectiva	71	573
4. MEDIDAS INSPECTIVAS 1/		
- ADVERTENCIA	42	200
- Trabajo	40	127
- Seguridad y Salud en el Trabajo	-	54
- Empleo	-	1
- Trabajo Infantil	1	5
- Varios	1	13
- REQUERIMIENTO	445	4,807
- Trabajo	382	3,475
- Seguridad y Salud en el Trabajo	15	574
- Empleo	3	18
- Trabajo Infantil	18	135
- Varios	27	605

FUENTE : MINISTERIO DE TRABAJO Y PROMOCIÓN DEL EMPLEO
 SISTEMA INFORMÁTICO DE INSPECCIONES DE TRABAJO (SIIT)

ELABORADO : OFICINA DE ESTADÍSTICA E INFORMÁTICA / OFICINA DE ESTADÍSTICA

1/ : SÓLO LIMA - SEDE CENTRAL

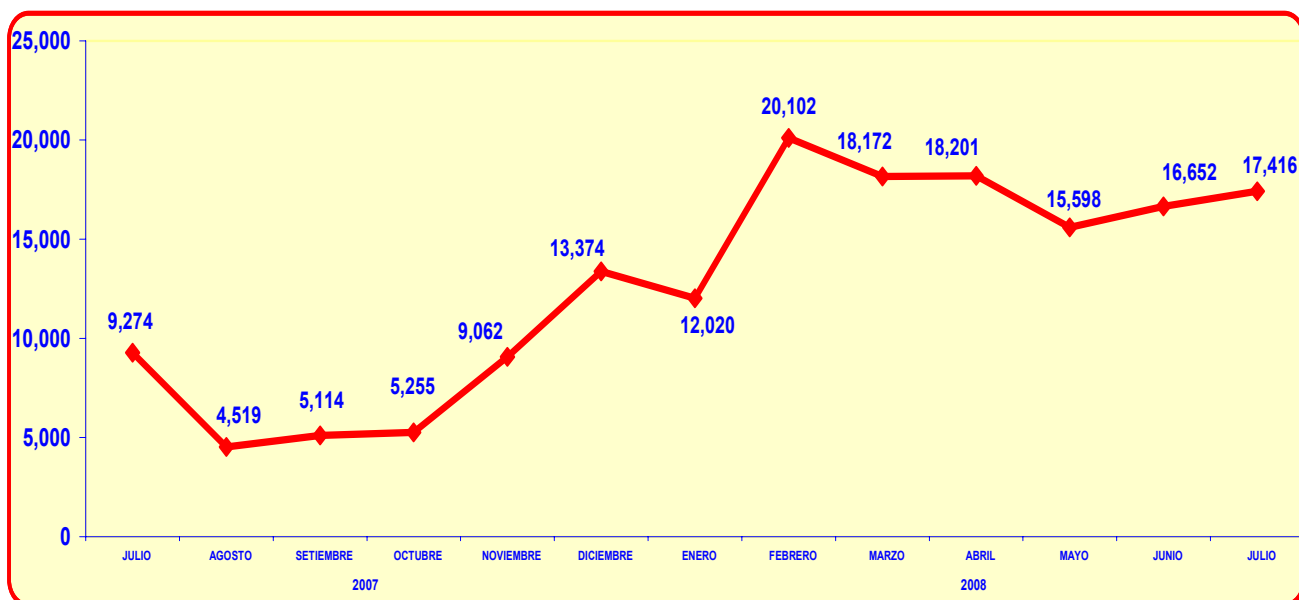
* : CIFRAS PRELIMINARES

CUADRO N° 07

LIMA METROPOLITANA

CONSULTAS SOBRE MATERIA LABORAL A TRAVÉS DEL PROGRAMA DE DIFUSIÓN DE LA LEGISLACIÓN LABORAL-PRODLAB POR VÍA DE ABSOLUCIÓN, SEGÚN MESES JULIO 2007 - JULIO 2008

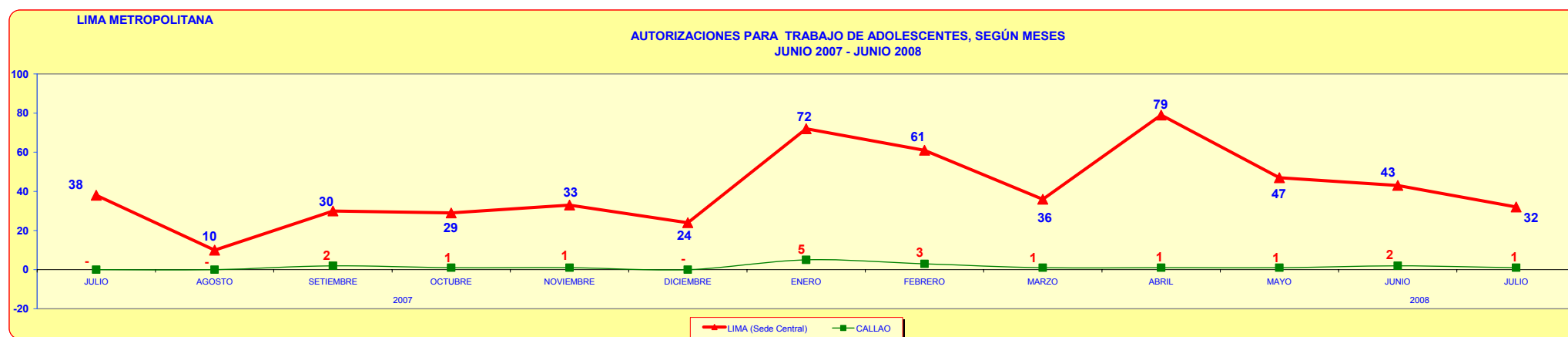
MESES	CONSULTAS POR VÍA DE ABSOLUCIÓN								TOTAL
	LLAMADA TELEFÓNICA		MESA DE PARTES		FACSIMIL		E-MAIL		
	EMPLEADOR	TRABAJADOR	EMPLEADOR	TRABAJADOR	EMPLEADOR	TRABAJADOR	CONSULTAS LABORALES	OTRAS CONSULTAS	
JULIO	4,082	2,288	12	9	2	1	2,798	82	9,274
AGOSTO	2,107	1,089	5	5	2	1	1,259	51	4,519
SETIEMBRE	2,619	1,580	21	4	-	-	794	96	5,114
OCTUBRE	1,769	1,153	13	4	-	-	2,068	248	5,255
NOVIEMBRE	3,058	2,098	29	16	3	3	3,592	263	9,062
DICIEMBRE	3,848	3,845	35	22	3	2	5,128	491	13,374
ENERO	5,331	4,417	23	7	2	-	2,132	108	12,020
FEBRERO	10,569	5,697	24	8	2	-	3,186	616	20,102
MARZO	9,200	5,693	26	9	2	-	2,558	684	18,172
ABRIL	8,853	6,001	27	9	2	-	2,934	375	18,201
MAYO	6,956	5,138	29	11	2	-	3,057	405	15,598
JUNIO	7,871	5,319	31	11	-	-	3,029	391	16,652
JULIO	8,002	5,413	30	30	-	-	3,559	382	17,416



FUENTE : MINISTERIO DE TRABAJO Y PROMOCIÓN DEL EMPLEO
DIRECCIÓN REGIONAL DE TRABAJO Y PROMOCIÓN DEL EMPLEO DE LIMA-CALLAO
ELABORADO : OFICINA DE ESTADÍSTICA E INFORMÁTICA / OFICINA DE ESTADÍSTICA

**AUTORIZACIONES PARA TRABAJO DE ADOLESCENTES
POR ACTIVIDAD ECONÓMICA, SEGÚN OCUPACIÓN
JULIO 2008**

OCUPACIÓN	ACTIVIDAD ECONÓMICA								TOTAL
	AGRICULTURA, GANADERÍA, SILV.	INDUSTRIAS MANUFACTURERAS	CONSTRUCCIÓN	COMERCIO AL POR MAYOR Y MENOR	HOTELES Y RESTAURANTES	TRANSPORTE, ALMACENAM. Y COMUNICACIÓN	ACTIVIDADES INMOBILIARIAS, EMPRESARIALES	OTRAS	
CAJERA	-	-	-	-	-	-	-	1	1
RECEPCIONISTA	-	-	-	-	-	-	-	1	1
TELEFONISTA-TELEOPERADORA	-	-	-	-	-	-	-	-	-
AUXILIAR DE OFICINA	-	2	-	1	-	2	1	-	6
AZAFATAS / MOZOS	-	-	-	-	5	-	1	2	8
COMERCIANTES AL POR MENOR	-	3	-	1	-	-	-	-	4
ANFITRIONAS / DEGUSTADORAS	-	-	-	-	1	-	2	-	3
CONSERJE /AUXILIAR DE APOYO	-	-	-	-	-	-	-	-	-
PERSONAL DE SERVICIOS NO CLASIFICADOS	-	-	-	-	-	-	-	1	1
AYUDANTE MANUAL	-	4	-	2	-	1	1	1	9
TOTAL	-	9	-	4	6	3	5	6	33



FUENTE : MINISTERIO DE TRABAJO Y PROMOCIÓN DEL EMPLEO
DIRECCIÓN REGIONAL DE TRABAJO Y PROMOCIÓN DEL EMPLEO DE LIMA - CALLAO
ELABORADO: OFICINA DE ESTADÍSTICA E INFORMÁTICA / OFICINA DE ESTADÍSTICA

CUADRO N° 09

LIMA METROPOLITANA

REGISTRO DE ACTIVIDADES DE MICRO Y PEQUEÑAS EMPRESAS
JULIO 2008

ACTIVIDAD ECONÓMICA	SOLICITUDES DEL REGISTRO NACIONAL MYPES	SOLIC. DE ACOG. AL RÉGIMEN LABORAL ESPECIAL	SOLIC. DE EXON. DEL 70% DE LOS DERECHOS DEL PAGO PREVISTO EN EL TUPA DEL SECTOR	ABSOLUCIÓN DE CONSULTAS SOBRE EL REG. LABORAL ESPECIAL	ABSOLUCIÓN DE CONSULTAS SOBRE EL RENAMYPES	TOTAL
AGRICULTURA, GANADERÍA, CAZA, SILVICULTURA	-	-	1	-	-	1
PESCA	-	1	1	-	-	2
EXPLOTACIÓN DE MINAS Y CANTERAS	-	-	-	-	-	-
INDUSTRIAS MANUFACTURERAS	1	151	152	93	2	399
SUMINISTRO DE ELECTRICIDAD, GAS Y AGUA	-	-	-	-	-	-
CONSTRUCCIÓN	-	-	17	4	-	21
COMERCIO AL POR MAYOR Y MENOR	-	248	231	83	2	564
HOTELES Y RESTAURANTES	-	105	105	20	-	230
TRANSPORTES, ALMACENAMIENTO Y COMUNICACIONES	-	51	51	12	-	114
INTERMEDIACIÓN FINANCIERA	-	2	2	-	-	4
ACTIVIDADES INMOBILIARIAS, EMP. Y DE ALQUILER	-	153	153	135	-	441
ADMINISTRACIÓN PÚBLICA Y DEFENSA	-	-	-	-	-	-
ENSEÑANZA	-	101	101	17	-	219
SERVICIOS SOCIALES Y DE SALUD	-	65	65	11	-	141
OTRAS ACTIVIDADES DE SERVICIOS Y COMUNALES	-	50	47	25	-	122
TOTAL	1	927	926	400	4	2,258

FUENTE : MINISTERIO DE TRABAJO Y PROMOCIÓN DEL EMPLEO
DIRECCIÓN REGIONAL DE TRABAJO Y PROMOCIÓN DEL EMPLEO DE LIMA-CALLAO
ELABORADO : OFICINA DE ESTADÍSTICA E INFORMÁTICA / OFICINA DE ESTADÍSTICA

CUADRO N° 10

LIMA METROPOLITANA

ENTIDADES EMPLEADORAS QUE DESARROLLAN ACTIVIDADES DE ALTO RIESGO

JULIO 2007 - JULIO 2008

MESES	LIMA METROPOLITANA		
	LIMA (SEDE CENTRAL)	CALLAO	TOTAL
JULIO	50	5	55
AGOSTO	36	3	39
SETIEMBRE	49	4	53
OCTUBRE	41	5	46
NOVIEMBRE	62	6	68
DICIEMBRE	35	6	41
ENERO	159	4	163
FEBRERO	89	9	98
MARZO	56	4	60
ABRIL	34	2	36
MAYO	65	6	71
JUNIO	47	3	50
JULIO	45	2	47

FUENTE : MINISTERIO DE TRABAJO Y PROMOCIÓN DEL EMPLEO
DIRECCIÓN REGIONAL DE TRABAJO Y PROMOCIÓN DEL EMPLEO DE LIMA-CALLAO
ELABORADO : OFICINA DE ESTADÍSTICA E INFORMÁTICA / OFICINA DE ESTADÍSTICA

CUADRO N° 11

NIVEL NACIONAL

**HUELGAS, TRABAJADORES COMPRENDIDOS Y HORAS - HOMBRE
PERDIDAS EN EL SECTOR PRIVADO, SEGÚN CAUSAS
JULIO 2008**

CAUSAS	HUELGAS	TRABAJADORES COMPRENDIDOS	HORAS - HOMBRE PERDIDAS
NEGOCIACIÓN COLECTIVA	3	1,648	130,384
Solución Integral del Pliego de Reclamos.	3	1,648	130,384
INCUMPLIMIENTO DE NORMAS LEGALES Y/O CONVENCIONALES	3	1,756	266,808
Incumplimiento de acuerdos, Pago de utilidades, Condiciones de Salud e Higiene, Eliminación de Jornada atípicas en la Actividad Minera, Respeto a la Libertad Sindical y Otros.	3	1,756	266,808
TOTAL	6	3,404	397,192

FUENTE : MINISTERIO DE TRABAJO Y PROMOCIÓN DEL EMPLEO
DIRECCIONES REGIONALES / ZONAS DE TRABAJO
ELABORADO : OFICINA DE ESTADÍSTICA E INFORMÁTICA / OFICINA DE ESTADÍSTICA

CUADRO N° 12

NIVEL NACIONAL

**HUELGAS, TRABAJADORES COMPRENDIDOS Y HORAS - HOMBRE PERDIDAS
EN EL SECTOR PRIVADO, SEGÚN ACTIVIDAD ECONÓMICA
JULIO 2008**

AÑO	HUELGAS	TRABAJADORES COMPRENDIDOS	HORAS - HOMBRE PERDIDAS
2007	4	2,097	164,880
2008	6	3,404	397,192
VARIACIÓN PORCENTUAL MENSUAL 2007/2008	50	62	141

NOTA: PERÍODO DE REFERENCIA DE AMBOS AÑOS MES DE JULIO

ACTIVIDAD ECONÓMICA	HUELGAS	TRABAJADORES COMPRENDIDOS	HORAS - HOMBRE PERDIDAS
EXPLOTACIÓN DE MINAS Y CANTERAS	2	1,656	383,608
INDUSTRIA MANUFACTURERA	1	12	96
TRANSPORTE, ALMACENAMIENTO Y COMUNICACIONES	1	210	1,680
SERVICIOS SOCIALES Y DE SALUD	1	100	400
NO DETERMINADO (INCLUYE DIVERSAS ACTIVIDADES ECONÓMICAS)	1	1,426	11,408
TOTAL	6	3,404	397,192

FUENTE : MINISTERIO DE TRABAJO Y PROMOCIÓN DEL EMPLEO
DIRECCIONES REGIONALES / ZONAS DE TRABAJO
ELABORADO : OFICINA DE ESTADÍSTICA E INFORMÁTICA / OFICINA DE ESTADÍSTICA

CUADRO N° 13

LIMA METROPOLITANA

**REGISTRO SINDICAL, CAMBIO DE JUNTA DIRECTIVA, CANCELACIÓN DEL
REGISTRO Y REFORMA DE ESTATUTOS EN EL SECTOR PRIVADO**

JULIO 2008

REGISTROS	LIMA METROPOLITANA		
	LIMA	CALLAO	TOTAL
REGISTRO SINDICAL	6	1	7
- DELEGADOS	-	-	-
- SINDICATOS	6	1	7
- FEDERACIONES	-	-	-
CAMBIO DE JUNTA DIRECTIVA	5	-	5
CANCELACIÓN DEL REGISTRO SINDICAL	-	-	-
REFORMA DE ESTATUTOS	5	-	5

FUENTE : MINISTERIO DE TRABAJO Y PROMOCIÓN DEL EMPLEO
DIRECCIÓN REGIONAL DE TRABAJO Y PROMOCIÓN DEL EMPLEO DE LIMA-CALLAO
ELABORADO : OFICINA DE ESTADÍSTICA E INFORMÁTICA / OFICINA DE ESTADÍSTICA

CUADRO N° 14

LIMA METROPOLITANA

**REGISTRO SINDICAL, CAMBIO DE JUNTA DIRECTIVA, MODIFICACIÓN DE ESTATUTOS
DE SERVIDORES PÚBLICOS - ROSSP**

JULIO 2008

LIMA METROPOLITANA	INSCRIPCIÓN AUTOMÁTICA (INAP)	RÉGIMEN PÚBLICO					RÉGIMEN PRIVADO				RÉGIMEN MIXTO			
		SINDICATOS	FEDERACIONES	CONFEDERACIONES	CAMBIO DE JUNTA DIRECTIVA	MODIFICACIÓN DE ESTATUTOS	SINDICATOS	FEDERACIONES	CAMBIO DE JUNTA DIRECTIVA	MODIFICACIÓN DE ESTATUTOS	SINDICATOS	FEDERACIONES	CAMBIO DE JUNTA DIRECTIVA	MODIFICACIÓN DE ESTATUTOS
LIMA	-	4	-	-	5	-	-	-	-	-	1	-	-	1
CALLAO	-	-	-	-	1	-	-	-	-	-	-	-	-	-
TOTAL	-	4	-	-	6	-	-	-	-	-	1	-	-	1

FUENTE : MINISTERIO DE TRABAJO Y PROMOCIÓN DEL EMPLEO
DIRECCIÓN REGIONAL DE TRABAJO Y PROMOCIÓN DEL EMPLEO DE LIMA-CALLAO
ELABORADO : OFICINA DE ESTADÍSTICA E INFORMÁTICA / OFICINA DE ESTADÍSTICA

CUADRO N° 15

LIMA METROPOLITANA

SERVICIO PRESTADO POR EL MTPE EN MATERIA DE DEFENSA Y ASESORÍA LEGAL A TRABAJADORES

(PATROCINIO JURÍDICO)

JULIO 2008

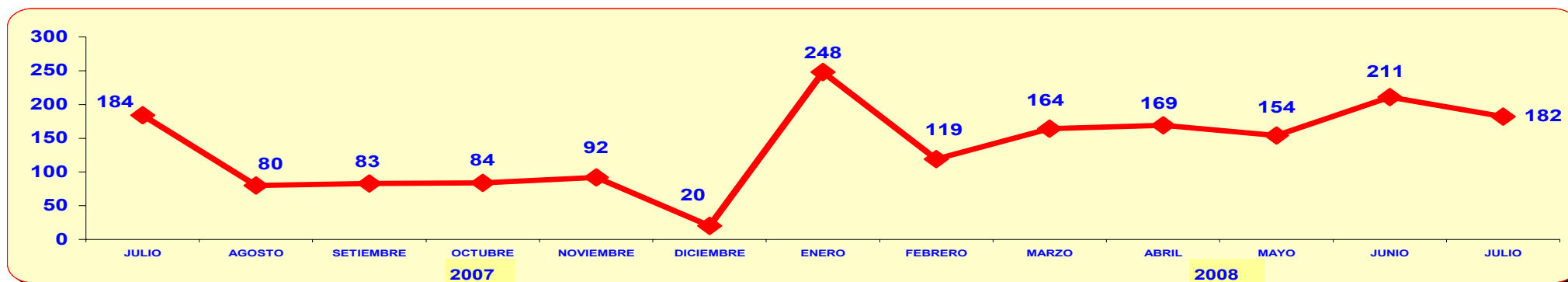
MES	SERVICIO DE PATROCINIO JURÍDICO							
	ATENCIÓN AL PÚBLICO	DEMANDAS INTERPUESTAS					SENTENCIAS	PROCESOS CONCLUIDOS
		BENEFICIOS SOCIALES	DESPIDOS ARBITRARIOS	EJECUCIÓN DE ACTAS	OTROS	TOTAL		
JULIO	5,635	100	58	19	5	182	45	39
TOTAL ACUMULADO	35,592	746	377	126	13	1,262	266	286

FUENTE : MINISTERIO DE TRABAJO Y PROMOCIÓN DEL EMPLEO
 DIRECCIÓN REGIONAL DE TRABAJO Y PROMOCIÓN DEL EMPLEO DE LIMA - CALLAO
 ELABORADO : OFICINA DE ESTADÍSTICA E INFORMÁTICA / OFICINA DE ESTADÍSTICA

GRÁFICO N° 02

LIMA METROPOLITANA

**DEMANDAS INTERPUESTAS POR EL MTPE, SEGÚN MESES
 JULIO 2007 - JULIO 2008**



FUENTE : MINISTERIO DE TRABAJO Y PROMOCIÓN DEL EMPLEO
 DIRECCIÓN REGIONAL DE TRABAJO Y PROMOCIÓN DEL EMPLEO DE LIMA - CALLAO
 ELABORADO : OFICINA DE ESTADÍSTICA E INFORMÁTICA / OFICINA DE ESTADÍSTICA

**CONVENIOS COLECTIVOS REGISTRADOS POR CATEGORÍA OCUPACIONAL, ETAPAS DE SOLUCIÓN, VIGENCIA, CONDICIONES REMUNERATIVAS (NUEVOS SOLES),
BONIFICACIONES Y/O ASIGNACIONES, SEGÚN ACTIVIDAD ECONÓMICA Y RAZÓN SOCIAL**

JULIO 2008

ACTIVIDAD ECONÓMICA / RAZÓN SOCIAL	ORGANIS- MO SINDICAL	ETAPA DE SOLUC.	FECHA DE :					AUMENTO GENERAL		CLÁUSULA DE SALVAGUARDA	BONIFIC. ÚNICA POR PRODUCTIV.	BONIFIC. EXTRAORD. ÚNICA VEZ	BONIFIC. CIERRE PLIEGO	OTRAS ASIGNACIONES Y/O BONIFICACIONES						
			PRESEN- TACIÓN	SOLU- CIÓN	NRO. DIAS	VIGENCIA		EMPLEADO	OBRERO					ESPOSA	HIJO	FALLECIMIENTO		ESCOLA- RIDAD	OTROS	
						INICIO	TÉRMINO			(MENSUAL)	(DIARIO)	MENSUAL Y/O DIARIO	TRABAJADOR			FAMILIA				
LIMA																				
INDUSTRIA MANUFACTURERA																				
NESTLÉ PERÚ S.A.	O	ND	21/12/2007	01/07/2008	190.00	01/01/2008	31/12/2009	-	X/ CATEGORIA	-	-	SI	-	-	-	-	11,470.00	2,935.00	522.00	1/
FUNDICIÓN CENTRAL S.A.	O	ND	17/03/2008	08/07/2008	111.00	01/04/2008	31/03/2009	-	3.50	-	-	-	-	-	-	-	2,000.00	2,000.00	280.00	1/
FILAMENTOS INDUSTRIALES S.A.	O	ND	06/05/2008	11/07/2008	65.00	01/05/2008	30/04/2009	-	1.85	-	-	-	-	-	25.00	13.00	2,500.00	1,100.00	180.00	1/
UNIÓN DE CERVECERÍAS PERUANAS BACKUS Y JOHNSTON S.A.A.	O	ND	29/02/2008	23/07/2008	143.00	01/04/2008	31/03/2011	-	7.00	-	-	-	-	3,000.00	84.50	-	4,000.00	3,100.00	1,620.00	1/
CONSTRUCCIÓN																				
G Y M S.A.	D-O	ND	CC	02/07/2008	-	09/06/2008	TÉRMINO OBRA	-	34.00	-	-	-	-	-	-	-	-	-	30 JB	1/
CÁMARA PERUANA DE LA CONSTRUCCIÓN - CAPECO	F	ND	10/04/2008	08/07/2008	88.00	01/06/2008	31/05/2009	-	2.00	-	-	-	-	-	-	-	-	-	-	1/
TRANSPORTE, ALMACENAMIENTO Y COMUNICACIONES																				
LAN PERÚ S.A.	E	ND	07/09/2007	02/07/2008	295.00	01/07/2008	15/01/2011	2%RBM	-	-	-	-	X/ESCALA	\$ 200.00	10% RMV	-	-	\$ 600.00	200.00	1/
ADMINISTRACIÓN PÚBLICA Y DEFENSA																				
INSTITUTO PERUANO DE ENERGÍA NUCLEAR	E	ND	03/06/2008	02/07/2008	29.00	01/07/2008	30/06/2009	-	-	-	-	-	-	-	-	-	-	-	-	1/
ENSEÑANZA																				
UNIVERSIDAD INCA GARCILASO DE LA VEGA	E	ND	29/05/2008	10/07/2008	41.00	01/07/2008	30/06/2009	110.00	-	-	-	-	-	-	-	-	-	-	-	1/
SERVICIOS SOCIALES Y DE SALUD																				
ADMINISTRADORA CLÍNICA RICARDO PALMA	E	ND	07/02/2007	09/07/2008	512.00	12/02/2007	11/02/2008	100.00	-	-	-	-	-	-	-	-	5,825.00	4,360.00	87.00	1/
OTRAS ACTIVIDADES DE SERVICIOS COMUNITARIOS																				
CLUB NACIONAL	E	ND	14/05/2008	01/07/2008	47.00	01/06/2008	31/05/2009	36.00	-	-	-	-	-	120.00	55.00	-	-	-	260.00	1/
LIMA CRICKET AND FOOTBALL CLUB	E/O	ND	06/12/2007	04/07/2008	208.00	22/12/2007	21/12/2008	-	-	-	-	-	-	-	-	-	2,000.00	2,000.00	330.00	2/
ASOCIACIÓN CULTURAL DRAMA	D-E	ND	CC	11/07/2008	-	16/10/2008	27/01/2009	700.00	-	-	-	-	-	-	-	-	-	-	250.00	1/
CALLAO																				
INDUSTRIA MANUFACTURERA																				
INDUSTRIAS VENCEDOR S.A. DIVISIÓN QUÍMICA	O	ND	02/04/2008	11/07/2008	99.00	01/05/2008	30/04/2009	-	2.50	-	-	-	-	-	-	-	-	-	145.00	1/

FUENTE : MINISTERIO DE TRABAJO Y PROMOCIÓN DEL EMPLEO
DIRECCION REGIONAL DE TRABAJO Y PROMOCIÓN DEL EMPLEO DE LIMA - CALLAO

ELABORADO : OFICINA DE ESTADÍSTICA E INFORMÁTICA / OFICINA DE ESTADÍSTICA

1/ : FIESTAS PATRIAS, VACACIONES, NAVIDAD, PRODUCCIÓN, BOTIQUÍN, NACIMIENTO DE HIJO, CATEGORIZACIÓN, BONIFICACIONES ESPECIALES,
BONIFICACIÓN COMPENSATORIA POR PRÓRROGA DE PLIEGO, CAPACITACIÓN, PRIMA TEXTIL, ETC.

2/ : AMBAS PARTES ACUERDAN MANTENER EN VIGENCIA LOS BENEFICIOS Y/O CONDICIONES OBTENIDOS EN PACTOS ANTERIORES.

C : CONCILIACIÓN

E : EMPLEADO

O : OBRERO

F : FEDERACIÓN

CC : CONVENIO COLECTIVO

ND : NEGOCIACIÓN DIRECTA

JB : JORNAL BÁSICO

E/O : SINDICATO ÚNICO

D-E : DELEGADO DE EMPLEADOS

D-O : DELEGADO DE OBREROS

RBM : REMUNERACIÓN BÁSICA MENSUAL

RMV : REMUNERACIÓN MÍNIMA VITAL