



PERÚ

Ministerio  
de Trabajo  
y Promoción del Empleo

AÑO 13

JULIO 2009

Nº 07

7

>

3

#

%

7

9

B

2

## *Leyendo Números...*

3

@

=

f

3.1416

±

9

7

^

OFICINA DE ESTADÍSTICA E INFORMÁTICA  
OFICINA DE ESTADÍSTICA

LIMA - PERÚ

## CUADRO N° 01

**LIMA METROPOLITANA**

### PLIEGOS DE RECLAMOS PRESENTADOS Y CONVENIOS COLECTIVOS REGISTRADOS POR ETAPAS DE SOLUCIÓN, SEGÚN ACTIVIDAD ECONÓMICA

JULIO 2009

ACTIVIDAD ECONÓMICA	PRESENTADOS	ETAPA DE SOLUCIÓN 1/				TOTAL
		NEGOCIACIÓN DIRECTA	CONCILIACIÓN	EXTRA PROCESO	ARBITRAJE UNIPERSONAL	
AGRICULTURA, GANADERÍA, CAZA, SILVICULTURA	-	-	-	-	-	-
PESCA	-	-	-	-	-	-
EXPLOTACIÓN DE MINAS Y CANTERAS	1	-	-	-	-	-
INDUSTRIAS MANUFACTURERAS	11	5	1	1	-	7
SUMINISTRO DE ELECTRICIDAD, GAS Y AGUA	1	-	-	-	-	-
CONSTRUCCIÓN	-	1	-	-	-	1
COMERCIO AL POR MAYOR Y MENOR	1	-	-	-	-	-
HOTELES Y RESTAURANTES	-	-	-	-	-	-
TRANSPORTES, ALMACENAMIENTO Y COMUNICACIONES	2	1	-	-	-	1
INTERMEDIACIÓN FINANCIERA	-	1	-	-	-	1
ACTIV. INMOBILIARIAS, EMP. Y DE ALQUILER	2	-	-	-	-	-
ADMINISTRACIÓN PÚBLICA Y DEFENSA	3	-	1	-	-	1
ENSEÑANZA	2	-	-	-	-	-
SERVICIOS SOCIALES Y DE SALUD	-	-	-	-	-	-
OTRAS ACT. DE SERVICIOS SOCIALES Y COMUNALES	3	2	-	-	-	2
<b>TOTAL</b>	<b>26</b>	<b>10</b>	<b>2</b>	<b>1</b>	<b>-</b>	<b>13</b>

FUENTE : MINISTERIO DE TRABAJO Y PROMOCIÓN DEL EMPLEO  
DIRECCIÓN REGIONAL DE TRABAJO Y PROMOCIÓN DEL EMPLEO DE LIMA - CALLAO

ELABORADO : OFICINA DE ESTADÍSTICA E INFORMÁTICA / OFICINA DE ESTADÍSTICA

1/ : Incluye pliegos de reclamos presentados en años anteriores y solucionados a la fecha.

**CUADRO N° 02**

**LIMA METROPOLITANA**

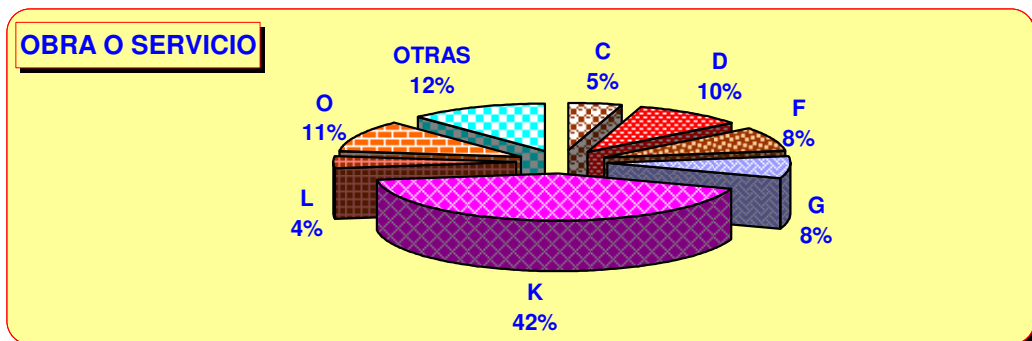
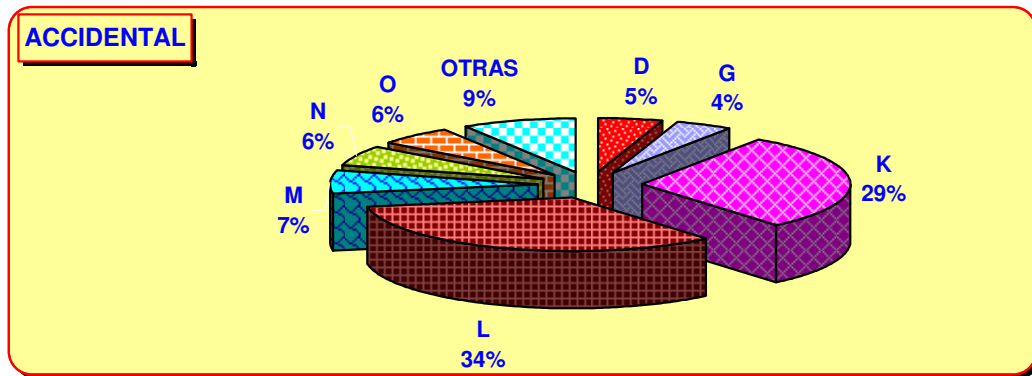
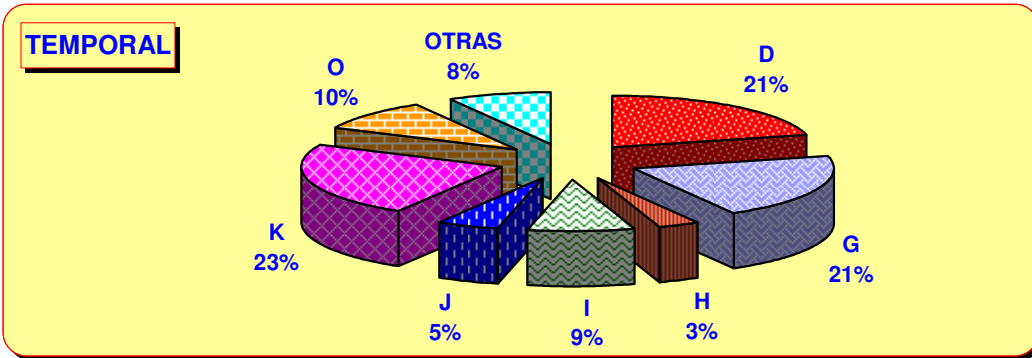
**CONTRATOS PRESENTADOS DE MANO DE OBRA NACIONAL POR MODALIDAD Y NATURALEZA, SEGÚN ACTIVIDAD ECONÓMICA  
TEXTO ÚNICO ORDENADO DEL DECRETO LEGISLATIVO N° 728  
JULIO 2009**

ACTIVIDAD ECONÓMICA	MODALIDAD											TOTAL	
	TEMPORAL				ACCIDENTAL				OBRA O SERVICIO DETERMINADO				
	ARTÍCULO			SUBTOTAL	ARTÍCULO			SUBTOTAL	ARTÍCULO				SUBTOTAL
	57º	58º	59º		60º	61º	62º		63º	64º	67º		
AGRICULTURA, GANADERÍA, CAZA Y SILVICULTURA	310	246	16	572	-	-	-	-	1 202	107	1	1 310	1 882
PESCA	47	288	-	335	-	-	-	-	35	204	7	246	581
EXPLOTACIÓN DE MINAS Y CANTERAS	870	665	111	1 646	-	6	-	6	2 417	49	2	2 468	4 120
INDUSTRIAS MANUFACTURERAS	8 549	15 222	376	24 147	2	32	1	35	4 109	667	497	5 273	29 455
SUMINISTRO DE ELECTRICIDAD, GAS Y AGUA	42	2	-	44	-	6	-	6	1	-	-	1	51
CONSTRUCCIÓN	532	352	-	884	3	3	-	6	4 319	73	1	4 393	5 283
COMERCIO AL POR MAYOR Y AL POR MENOR; REP. VEHÍC. AUTOMOTORES	10 916	12 401	43	23 360	3	28	-	31	3 437	552	20	4 009	27 400
HOTELES Y RESTAURANTES	1 479	2 079	31	3 589	-	12	-	12	312	124	16	452	4 053
TRANSPORTES, ALMACENAMIENTO Y COMUNICACIONES	5 190	4 664	60	9 914	5	14	-	19	1 201	518	1	1 720	11 653
INTERMEDIACIÓN FINANCIERA	3 295	2 341	69	5 705	1	12	-	13	680	1	-	681	6 399
ACTIVIDADES INMOBILIARIAS, EMPRESARIALES Y DE ALQUILER	16 657	9 802	68	26 527	103	104	-	207	18 438	4 118	121	22 677	49 411
ADMINISTRACIÓN PÚBLICA Y DEFENSA	1 457	331	-	1 788	-	232	2	234	2 187	-	-	2 187	4 209
ENSEÑANZA	1 129	909	2	2 040	-	49	-	49	1 183	171	5	1 359	3 448
SERVICIOS SOCIALES Y DE SALUD	1 122	1 011	13	2 146	2	40	-	42	618	6	5	629	2 817
OTRAS ACTIV. DE SERVICIOS COMUNITARIOS, SOCIALES Y PERSONALES	6 643	4 268	128	11 039	-	41	-	41	5 333	385	35	5 753	16 833
ORGANIZACIONES Y ÓRGANOS EXTRATERRITORIALES	25	12	-	37	-	1	-	1	130	-	-	130	168
<b>TOTAL</b>	<b>58 263</b>	<b>54 593</b>	<b>917</b>	<b>113 773</b>	<b>119</b>	<b>580</b>	<b>3</b>	<b>702</b>	<b>45 602</b>	<b>6 975</b>	<b>711</b>	<b>53 288</b>	<b>167 763</b>

FUENTE : MINISTERIO DE TRABAJO Y PROMOCIÓN DEL EMPLEO  
DIRECCIÓN REGIONAL DE TRABAJO Y PROMOCIÓN DEL EMPLEO DE LIMA - CALLAO  
SISTEMA DE CONTRATOS Y CONVENIOS DE MODALIDADES FORMATIVAS LABORALES  
ELABORADO : OFICINA DE ESTADÍSTICA E INFORMÁTICA / OFICINA DE ESTADÍSTICA

GRÁFICO Nº 01

LIMA METROPOLITANA  
 CONTRATOS PRESENTADOS DE MANO DE OBRA NACIONAL POR  
 MODALIDAD, SEGÚN ACTIVIDAD ECONÓMICA  
 DECRETO LEGISLATIVO Nº 728  
 JULIO 2009



FUENTE : MINISTERIO DE TRABAJO Y PROMOCIÓN DEL EMPLEO  
 DIRECCIÓN REGIONAL DE TRABAJO Y PROMOCIÓN DEL EMPLEO DE LIMA - CALLAO  
 ELABORADO : OFICINA DE ESTADÍSTICA E INFORMÁTICA / OFICINA DE ESTADÍSTICA

ACTIVIDAD ECONÓMICA (CIU):

A - AGRICULTURA, GANADERÍA, CAZA Y SILVICULTURA  
 B - PESCA  
 C - EXPLOTACIÓN DE MINAS Y CANTERAS  
 D - INDUSTRIAS MANUFACTURERAS  
 E - SUMINISTRO DE ELECTRICIDAD, GAS Y AGUA  
 F - CONSTRUCCIÓN  
 G - COMERCIO AL POR MAYOR Y AL POR MENOR  
 H - HOTELES Y RESTAURANTES  
 I - TRANSPORTE, ALMACENAMIENTO Y COMUNICACIONES

J - INTERMEDIACIÓN FINANCIERA  
 K - ACTIVIDADES INMOBIL., EMPRESARIALES Y DE ALQUILER  
 L - ADMINISTRACIÓN PÚBLICA Y DEFENSA  
 M - ENSEÑANZA  
 N - SERVICIOS SOCIALES Y DE SALUD  
 O - OTRAS ACTIVIDADES DE SERVICIOS COMUNITARIOS  
 P - HOGARES PRIVADOS CON SERVICIO DOMÉSTICO  
 Q - ORGANIZACIONES Y ÓRGANOS EXTRATERRITORIALES

**CUADRO N° 03**

**LIMA METROPOLITANA**

**CONTRATOS PRESENTADOS DE MANO DE OBRA NACIONAL POR INICIO Y RENOVACIÓN, Y MANO DE OBRA EXTRANJERA  
JULIO 2009**

MES	CONTRATOS DE MANO DE OBRA NACIONAL														CONTRATOS DE MANO DE OBRA EXTRANJERA (D. LEG. N° 689)
	LEY DE FOMENTO DEL EMPLEO (D. LEG. N° 728)										PROMOCIÓN A LA EXPORTACIÓN NO TRADICIONAL (D. LEY N° 22342)			TOTAL CONTRATOS DE MANO DE OBRA NACIONAL	
	TEMPORAL			ACCIDENTAL			OBRA O SERVICIO DETERMINADO			TOTAL DECRETO LEGISLATIVO N° 728	INICIO	RENOVACIÓN	TOTAL		
	INICIO	RENOVACIÓN	SUBTOTAL	INICIO	RENOVACIÓN	SUBTOTAL	INICIO	RENOVACIÓN	SUBTOTAL						
JULIO	27 330	86 443	113 773	402	300	702	14 370	38 918	53 288	167 763	2 192	11 615	13 807	181 570	220
<b>TOTAL ACUMULADO</b>	<b>196 056</b>	<b>467 291</b>	<b>663 347</b>	<b>2 773</b>	<b>2 572</b>	<b>5 345</b>	<b>99 688</b>	<b>209 317</b>	<b>309 005</b>	<b>977 697</b>	<b>17 515</b>	<b>94 047</b>	<b>111 562</b>	<b>1 089 259</b>	<b>1 788</b>

FUENTE : MINISTERIO DE TRABAJO Y PROMOCIÓN DEL EMPLEO  
DIRECCIÓN REGIONAL DE TRABAJO Y PROMOCIÓN DEL EMPLEO DE LIMA - CALLAO  
SISTEMA DE CONTRATOS Y CONVENIOS DE MODALIDADES FORMATIVAS LABORALES  
ELABORADO : OFICINA DE ESTADÍSTICA E INFORMÁTICA / OFICINA DE ESTADÍSTICA

## CUADRO N° 04

### LIMA METROPOLITANA

### CONTRATOS PRESENTADOS DE TRABAJO DE TIEMPO PARCIAL, SEGÚN ACTIVIDAD ECONÓMICA

JULIO 2009

ACTIVIDAD ECONÓMICA	LIMA METROPOLITANA		
	LIMA	CALLAO	TOTAL
AGRICULTURA, GANADERÍA, CAZA Y SILVICULTURA	4	-	4
INDUSTRIAS MANUFACTURERAS	143	4	147
SUMINISTRO ELECTRICIDAD, GAS Y AGUA	1	-	1
CONSTRUCCIÓN	5	-	5
COMERCIO AL POR MAYOR Y AL POR MENOR; REP. VEHÍC. AUTOM.	957	46	1 003
HOTELES Y RESTAURANTES	628	3	631
TRANSPORTE, ALMACENAMIENTO Y COMUNICACIONES	83	4	87
INTERMEDIACIÓN FINANCIERA	175	-	175
ACTIVIDADES INMOBILIARIAS, EMPRESARIALES Y DE ALQUILER	1 077	55	1 132
ADMINISTRACIÓN PÚBLICA Y DEFENSA	1	-	1
ENSEÑANZA	1 895	3	1 898
SERVICIOS SOCIALES Y DE SALUD	74	-	74
OTRAS ACTIV. DE SERV. COMUN., SOCIALES Y PERSONALES	853	20	873
ORGANIZ. Y ÓRGANOS EXTRATERRITORIALES	3	-	3
<b>T O T A L</b>	<b>5 899</b>	<b>135</b>	<b>6 034</b>

**FUENTE** : MINISTERIO DE TRABAJO Y PROMOCIÓN DEL EMPLEO  
DIRECCIÓN REGIONAL DE TRABAJO Y PROMOCIÓN DEL EMPLEO DE LIMA - CALLAO  
SISTEMA DE CONTRATOS Y CONVENIOS DE MODALIDADES FORMATIVAS LABORALES

**ELABORADO** : OFICINA DE ESTADÍSTICA E INFORMÁTICA / OFICINA DE ESTADÍSTICA

**CUADRO N° 05**

**LIMA METROPOLITANA  
SERVICIO DE DEFENSA Y ASESORÍA LEGAL A TRABAJADORES Y EMPLEADORES,  
SEGÚN MATERIA  
JULIO 2009**

MATERIA	LIMA METROPOLITANA		
	LIMA	CALLAO	TOTAL
<b>1. CONSULTAS</b>	<b>14 299</b>	<b>1 067</b>	<b>15 366</b>
<b>1.1 EMPLEADOR</b>	<b>2 005</b>	<b>9</b>	<b>2 014</b>
- TUPA	77	2	79
- Planillas	109	4	113
- CTS	69	2	71
- Contratos	497	1	498
- Extinción de Relación Laboral	24	-	24
- Suspensión de la Relación Laboral	66	-	66
- Empresas de Servicios Especiales	6	-	6
- Otros	1 157	-	1 157
<b>1.2 TRABAJADORES</b>	<b>12 294</b>	<b>1 058</b>	<b>13 352</b>
- Beneficios Sociales	4 226	310	4 536
- CTS	96	10	106
- Despidos Arbitrarios	1 844	265	2 109
- Contrato de Trabajo	116	2	118
- Remuneraciones	188	-	188
- Hostilidad	46	3	49
- Acoso Sexual	3	-	3
- Orientación Legal	2 606	327	2 933
- Verificación Policial *	2 287	139	2 426
- Accidentes de Trabajo	63	2	65
- Otros	819	-	819
<b>2.CONCILIACIONES</b>			
2.1 CONCILIADAS	265	11	276
2.2 NO CONCILIADAS	313	17	330
2.3 ASISTENCIA DEL EMPLEADOR	255	9	264
2.4 ASISTENCIA DEL TRABAJADOR	205	3	208
2.5 INASISTENCIA DE AMBAS PARTES	188	3	191
<b>3. DEFENSA LEGAL GRATUITA</b>			
- Atención al Público	4 243	321	4 564
- Demandas Interpuestas (efectuadas)	35	21	56
- Audiencia Asistida	5	8	13
- Escritos Elaborados	315	47	362
- Notificación Atendida	1 065	110	1 175
- Sentencias	47	12	59
- Archivos Definitivos	2	9	11
<b>4. LIQUIDACIONES</b>	<b>1 231</b>	<b>40</b>	<b>1 271</b>
<b>4.1 SEXO</b>			
- Masculino	763	29	792
- Femenino	468	11	479
<b>4.2 CATEGORÍA</b>			
- Empleado	973	32	1 005
- Obrero	258	8	266
<b>5. MULTAS IMPUESTAS</b>	<b>80</b>	<b>2</b>	<b>82</b>
- Monto (en nuevos soles)	116 000	2 000	118 000
<b>6. CHARLAS INFORMATIVAS</b>	<b>2</b>	<b>1</b>	<b>3</b>
<b>7. COPIAS CERTIFICADAS</b>	<b>383</b>	<b>-</b>	<b>383</b>
<b>8. AUTOS Y PROVEIDOS</b>	<b>3 391</b>	<b>80</b>	<b>3 471</b>

FUENTE : MINISTERIO DE TRABAJO Y PROMOCIÓN DEL EMPLEO  
DIRECCIÓN REGIONAL DE TRABAJO Y PROMOCIÓN DEL EMPLEO DE LIMA - CALLAO  
ELABORADO : OFICINA DE ESTADÍSTICA E INFORMÁTICA / OFICINA DE ESTADÍSTICA

\* INCLUYE ACREDITACIÓN DE VÍNCULO LABORAL

## LIMA METROPOLITANA

## CUADRO Nº 06

## ÓRDENES DE INSPECCIÓN

JULIO 2009 \*

VARIABLE	JULIO	TOTAL ACUMULADO
<b>1. NÚMERO DE ÓRDENES REGISTRADAS</b>		
- Órdenes de Inspección	972	15 506
- Órdenes de Orientación	33	878
<b>2. MEDIOS DE INVESTIGACIÓN (ACTUACIONES INSPECTIVAS)</b>		
- Número de Visitas	3 449	31 799
- Número de Comparecencias	1 216	9 902
<b>3. TIPOS DE ACTAS DE INFRACCIÓN 1/</b>		
- Infracción a las Normas Sociolaborales	143	1 031
- Infracción a la labor Inspectiva	72	670
<b>4. MEDIDAS INSPECTIVAS 1/</b>		
<b>- ADVERTENCIA</b>		
- Trabajo	9	76
- Seguridad y Salud en el Trabajo	-	-
- Empleo	-	-
- Trabajo Infantil	-	1
- Varios	-	24
<b>- REQUERIMIENTO</b>		
- Trabajo	138	2 258
- Seguridad y Salud en el Trabajo	24	218
- Empleo	-	11
- Trabajo Infantil	-	76
- Varios	43	918

FUENTE : MINISTERIO DE TRABAJO Y PROMOCIÓN DEL EMPLEO

DIRECCIÓN NACIONAL DE INSPECCIÓN DEL TRABAJO

SISTEMA INFORMÁTICO DE INSPECCIONES DE TRABAJO (SIIT)

ELABORADO : OFICINA DE ESTADÍSTICA E INFORMÁTICA / OFICINA DE ESTADÍSTICA

1/ : SÓLO LIMA - SEDE CENTRAL

\* : CIFRAS PRELIMINARES



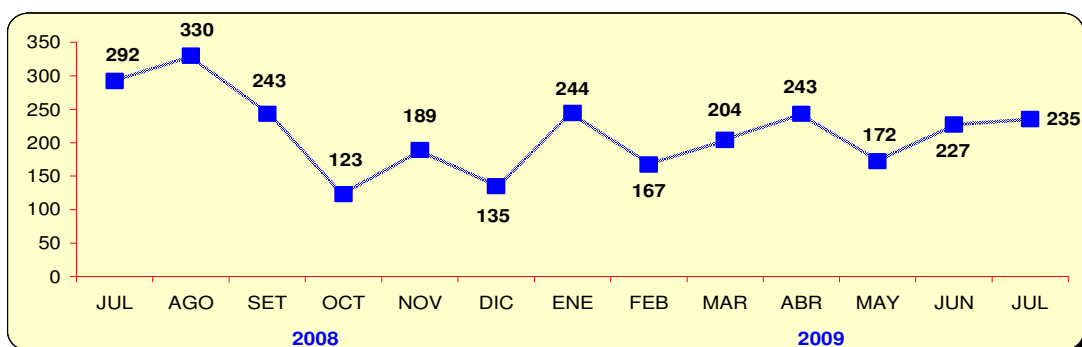
**CUADRO N° 07**

**LIMA METROPOLITANA**

**NÚMERO DE MULTAS IMPUESTAS POR INSPECCIONES PROVENIENTES DE  
EXPEDIENTES SANCIONADORES, SEGÚN MESES**

**JULIO 2008 - JULIO 2009**

MESES	LIMA METROPOLITANA		TOTAL
	LIMA	CALLAO	
JULIO	279	13	292
AGOSTO	306	24	330
SETIEMBRE	233	10	243
OCTUBRE	116	7	123
NOVIEMBRE	155	34	189
DICIEMBRE	129	6	135
ENERO	233	11	244
FEBRERO	154	13	167
MARZO	193	11	204
ABRIL	236	7	243
MAYO	170	2	172
JUNIO	225	2	227
JULIO	233	2	235



FUENTE : MINISTERIO DE TRABAJO Y PROMOCIÓN DEL EMPLEO  
DIRECCIÓN REGIONAL DE TRABAJO Y PROMOCIÓN DEL EMPLEO DE LIMA-CALLAO  
ELABORADO : OFICINA DE ESTADÍSTICA E INFORMÁTICA / OFICINA DE ESTADÍSTICA

**CUADRO N° 08**

**LIMA METROPOLITANA**

**ENTIDADES EMPLEADORAS QUE DESARROLLAN ACTIVIDADES DE ALTO RIESGO,  
SEGÚN MESES**

**JULIO 2008 - JULIO 2009**

MESES	LIMA METROPOLITANA		
	LIMA (SEDE CENTRAL)	CALLAO	TOTAL
JULIO	45	2	47
AGOSTO	40	2	42
SETIEMBRE	41	-	41
OCTUBRE	41	3	44
NOVIEMBRE	26	1	27
DICIEMBRE	17	1	18
ENERO	28	-	28
FEBRERO	24	5	29
MARZO	39	2	41
ABRIL	24	-	24
MAYO	31	1	32
JUNIO	33	2	35
JULIO	12	1	13

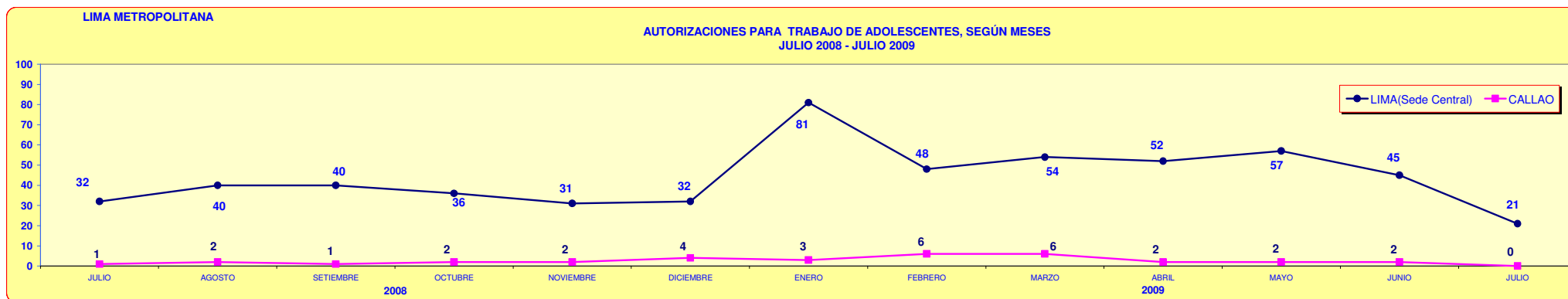
FUENTE : MINISTERIO DE TRABAJO Y PROMOCIÓN DEL EMPLEO  
DIRECCIÓN REGIONAL DE TRABAJO Y PROMOCIÓN DEL EMPLEO DE LIMA-CALLAO  
ELABORADO : OFICINA DE ESTADÍSTICA E INFORMÁTICA / OFICINA DE ESTADÍSTICA

LIMA METROPOLITANA

CUADRO Nº 09

AUTORIZACIONES PARA TRABAJO DE ADOLESCENTES  
POR ACTIVIDAD ECONÓMICA, SEGÚN OCUPACIÓN  
JULIO 2009

OCUPACIÓN	ACTIVIDAD ECONÓMICA								TOTAL
	INDUSTRIAS MANUFACTURERAS	COMERCIO AL POR MAYOR Y MENOR	HOTELES Y RESTAURANTES	TRANSPORTE, ALMACENAMIENTO Y COMUNICACIONES	ACTIVIDADES INMOBILIARIAS, EMPRESARIALES Y DE ALQUILER	ENSEÑANZA	SERVICIOS SOCIALES Y SALUD	OTRAS ACTIVIDADES DE SERV. COMUN, SOCIALES Y PERS.	
SECRETARIA	-	-	-	-	1	-	-	-	1
AYUDANTE DE ALMACÉN	1	1	-	-	-	-	-	-	2
PERSONAL DE BIBLIOTECA	-	-	-	-	-	1	-	-	1
TELEFONISTA - TELEOPERADOR	-	-	-	-	1	-	-	1	2
AUXILIAR DE OFICINA	1	2	1	1	-	-	1	-	6
AZAFATA, BARMANES Y TRABAJADORES ASIMILADOS	-	-	1	-	-	-	-	-	1
COMERCIANTES AL POR MENOR (NO AMBULATORIO)	1	-	-	1	-	-	-	-	2
ANFITRIONAS/DEGUSTADORAS	1	1	-	-	1	-	-	1	4
OBRAERO TEXTIL HILANDERO	1	-	-	-	-	-	-	-	1
JARDINERO, OBRAERO AGRÍCOLA, OBRAERO - AVICULTOR	-	-	-	-	1	-	-	-	1
<b>TOTAL</b>	<b>5</b>	<b>4</b>	<b>2</b>	<b>2</b>	<b>4</b>	<b>1</b>	<b>1</b>	<b>2</b>	<b>21</b>



FUENTE : MINISTERIO DE TRABAJO Y PROMOCIÓN DEL EMPLEO

DIRECCIÓN REGIONAL DE TRABAJO Y PROMOCIÓN DEL EMPLEO DE LIMA - CALLAO

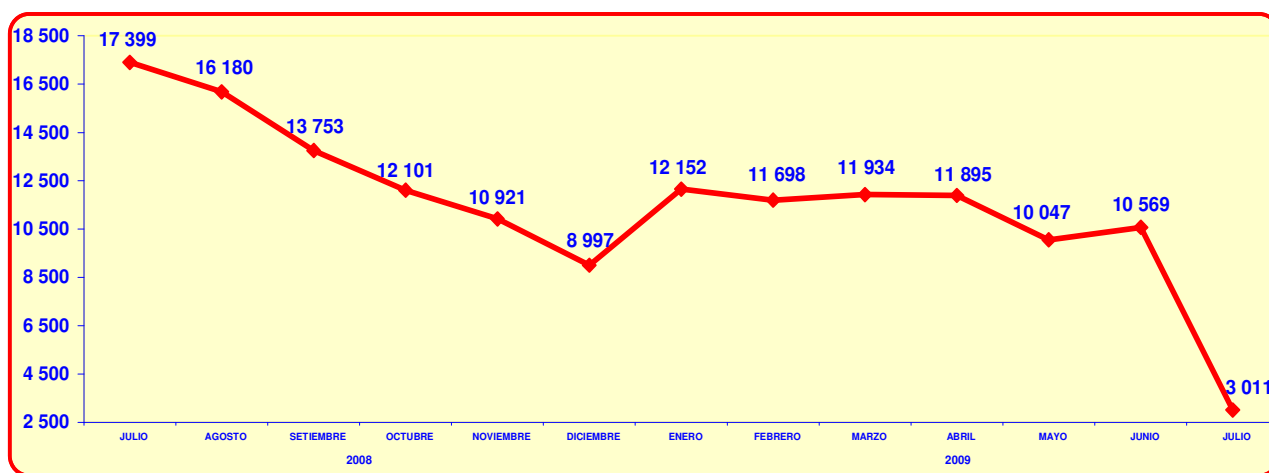
ELABORADO: OFICINA DE ESTADÍSTICA E INFORMÁTICA / OFICINA DE ESTADÍSTICA

## CUADRO N° 10

### LIMA METROPOLITANA

#### CONSULTAS SOBRE MATERIA LABORAL A TRAVÉS DEL PROGRAMA DE DIFUSIÓN DE LA LEGISLACIÓN LABORAL-PRODLAB POR VÍA DE ABSOLUCIÓN, SEGÚN MESES JULIO 2008 - JULIO 2009

MESES	CONSULTAS POR VÍA DE ABSOLUCIÓN								TOTAL
	LLAMADA TELEFÓNICA		MESA DE PARTES		FACSIMIL		E-MAIL		
	EMPLEADOR	TRABAJADOR	EMPLEADOR	TRABAJADOR	EMPLEADOR	TRABAJADOR	CONSULTAS LABORALES	OTRAS CONSULTAS	
JULIO	8 002	5 413	30	13	-	-	3 559	382	17 399
AGOSTO	8 220	5 237	17	7	-	-	2 501	198	16 180
SETIEMBRE	7 023	4 728	18	7	-	-	1 803	174	13 753
OCTUBRE	5 748	3 750	22	8	-	-	2 411	162	12 101
NOVIEMBRE	5 311	3 322	6	9	-	-	2 133	140	10 921
DICIEMBRE	4 293	2 803	5	4	-	-	1 781	111	8 997
ENERO	5 692	3 473	6	1	-	-	2 794	186	12 152
FEBRERO	5 748	3 618	5	7	-	-	2 168	152	11 698
MARZO	5 315	3 581	14	6	-	-	2 844	174	11 934
ABRIL	5 189	3 856	13	20	-	-	2 639	178	11 895
MAYO	4 011	2 937	15	2	-	-	2 901	181	10 047
JUNIO	3 072	4 971	9	4	-	-	2 318	195	10 569
JULIO	*	*	24	4	-	-	2 774	209	3 011



FUENTE : MINISTERIO DE TRABAJO Y PROMOCIÓN DEL EMPLEO  
DIRECCIÓN REGIONAL DE TRABAJO Y PROMOCIÓN DEL EMPLEO DE LIMA-CALLAO  
ELABORADO : OFICINA DE ESTADÍSTICA E INFORMÁTICA / OFICINA DE ESTADÍSTICA

\* : Información no disponible por implementación del Call Center

**CUADRO N° 11**

**NIVEL NACIONAL**

**HUELGAS, TRABAJADORES COMPRENDIDOS Y HORAS - HOMBRE  
PERDIDAS EN EL SECTOR PRIVADO, SEGÚN CAUSAS  
JULIO 2009**

CAUSAS	HUELGAS	TRABAJADORES COMPRENDIDOS	HORAS - HOMBRE PERDIDAS
<b>NEGOCIACIÓN COLECTIVA</b>	<b>3</b>	<b>1 540</b>	<b>84 784</b>
Solución de Pliego de Reclamos	3	1 540	84 784
<b>INCUMPLIMIENTO DE NORMAS LEGALES Y / O CONVENCIONALES</b>	<b>5</b>	<b>2 272</b>	<b>18 256</b>
Incumplimiento de acuerdos tomados, aumento de sueldo y otros	5	2 272	18 256
<b>DESPIDO O AMENAZA DE DESPIDO</b>	<b>3</b>	<b>1 783</b>	<b>14 264</b>
Despido de trabajadores, hostigamiento y otros	3	1 783	14 264
<b>OTROS MOTIVOS</b>	<b>2</b>	<b>290</b>	<b>2 200</b>
Concesión de Puertos, paralización de proyectos	2	290	2 200
<b>TOTAL</b>	<b>13</b>	<b>5 885</b>	<b>119 504</b>

FUENTE : MINISTERIO DE TRABAJO Y PROMOCIÓN DEL EMPLEO  
DIRECCIONES REGIONALES / ZONAS DE TRABAJO.  
ELABORADO : OFICINA DE ESTADÍSTICA E INFORMÁTICA / OFICINA DE ESTADÍSTICA.

**CUADRO N° 12**

**NIVEL NACIONAL**

**HUELGAS, TRABAJADORES COMPRENDIDOS Y HORAS - HOMBRE PERDIDAS  
EN EL SECTOR PRIVADO, SEGÚN ACTIVIDAD ECONÓMICA  
JULIO 2009**

AÑO	HUELGAS	TRABAJADORES COMPRENDIDOS	HORAS - HOMBRE PERDIDAS
2008	6	3 404	397 192
2009	13	5 885	119 504
VARIACIÓN PORCENTUAL MENSUAL 2008/2009	117	73	-70

NOTA: PERÍODO DE REFERENCIA DE AMBOS AÑOS MES DE JULIO

ACTIVIDAD ECONÓMICA	HUELGAS	TRABAJADORES COMPRENDIDOS	HORAS - HOMBRE PERDIDAS
AGRICULTURA, GANADERÍA, CAZA Y SILVICULTURA	1	1 500	12 000
EXPLOTACIÓN DE MINAS Y CANTERAS	2	1 450	83 344
INDUSTRIAS MANUFACTURERAS	5	2 309	19 272
CONSTRUCCIÓN	3	573	4 584
TRANSPORTE, ALMACENAMIENTO Y COMUNICACIONES	1	30	120
SERVICIOS SOCIALES Y DE SALUD	1	23	184
<b>TOTAL</b>	<b>13</b>	<b>5 885</b>	<b>119 504</b>

FUENTE : MINISTERIO DE TRABAJO Y PROMOCIÓN DEL EMPLEO  
DIRECCIONES REGIONALES / ZONAS DE TRABAJO  
ELABORADO : OFICINA DE ESTADÍSTICA E INFORMÁTICA / OFICINA DE ESTADÍSTICA

**CUADRO N° 13**

**LIMA METROPOLITANA**

**REGISTRO SINDICAL, CAMBIO DE JUNTA DIRECTIVA, CANCELACIÓN DEL  
REGISTRO Y REFORMA DE ESTATUTOS EN EL SECTOR PRIVADO  
JULIO 2009**

REGISTROS	LIMA METROPOLITANA		
	LIMA	CALLAO	TOTAL
<b>REGISTRO SINDICAL</b>	<b>11</b>	<b>-</b>	<b>11</b>
- DELEGADOS	-	-	-
- SINDICATOS	10	-	10
- FEDERACIONES	1	-	1
<b>CAMBIO DE JUNTA DIRECTIVA</b>	<b>25</b>	<b>-</b>	<b>25</b>
<b>CANCELACIÓN DEL REGISTRO SINDICAL</b>	<b>-</b>	<b>-</b>	<b>-</b>
<b>REFORMA DE ESTATUTOS</b>	<b>4</b>	<b>-</b>	<b>4</b>

FUENTE : MINISTERIO DE TRABAJO Y PROMOCIÓN DEL EMPLEO  
DIRECCIÓN REGIONAL DE TRABAJO Y PROMOCIÓN DEL EMPLEO DE LIMA-CALLAO  
ELABORADO : OFICINA DE ESTADÍSTICA E INFORMÁTICA / OFICINA DE ESTADÍSTICA

**CUADRO N° 14**

**LIMA METROPOLITANA**

**REGISTRO SINDICAL, CAMBIO DE JUNTA DIRECTIVA, MODIFICACIÓN DE ESTATUTOS  
DE SERVIDORES PÚBLICOS - ROSSP  
JULIO 2009**

LIMA METROPOLITANA	INSCRIPCIÓN AUTOMÁTICA (INAP)	RÉGIMEN PÚBLICO					RÉGIMEN PRIVADO				RÉGIMEN MIXTO			
		SINDICATOS	FEDERACIONES	CONFEDERACIONES	CAMBIO DE JUNTA DIRECTIVA	MODIFICACIÓN DE ESTATUTOS	SINDICATOS	FEDERACIONES	CAMBIO DE JUNTA DIRECTIVA	MODIFICACIÓN DE ESTATUTOS	SINDICATOS	CONFEDERACIONES	CAMBIO DE JUNTA DIRECTIVA	MODIFICACIÓN DE ESTATUTOS
LIMA	-	2	-	-	6	-	2	-	1	1	-	-	1	-
CALLAO	1	-	-	-	-	-	-	-	-	-	-	-	-	-
<b>TOTAL</b>	<b>1</b>	<b>2</b>	<b>-</b>	<b>-</b>	<b>6</b>	<b>-</b>	<b>2</b>	<b>-</b>	<b>1</b>	<b>1</b>	<b>-</b>	<b>-</b>	<b>1</b>	<b>-</b>

FUENTE : MINISTERIO DE TRABAJO Y PROMOCIÓN DEL EMPLEO  
DIRECCIÓN REGIONAL DE TRABAJO Y PROMOCIÓN DEL EMPLEO DE LIMA-CALLAO  
ELABORADO : OFICINA DE ESTADÍSTICA E INFORMÁTICA / OFICINA DE ESTADÍSTICA

**CUADRO N° 15**

**LIMA METROPOLITANA**

**SERVICIO PRESTADO POR EL MTPE EN MATERIA DE DEFENSA Y ASESORÍA LEGAL A TRABAJADORES  
(PATROCINIO JURÍDICO)  
JULIO 2009**

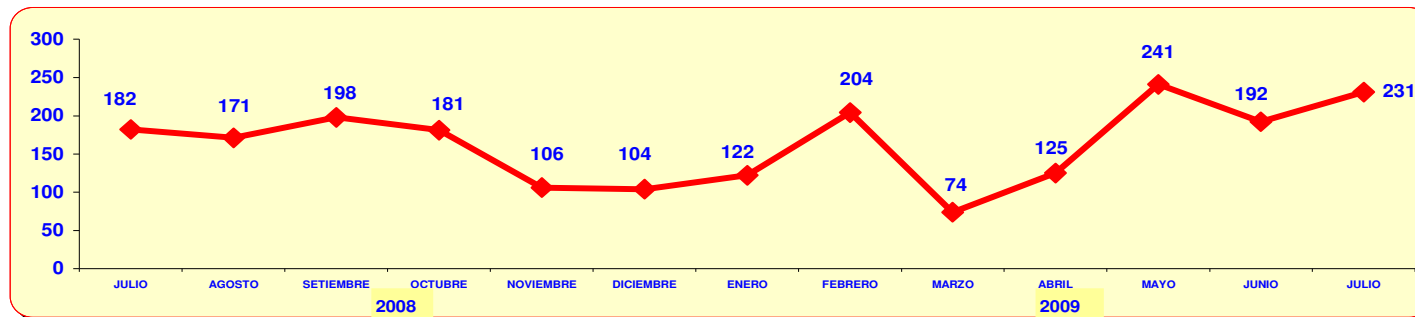
MES	SERVICIO DE PATROCINIO JURÍDICO							
	ATENCIÓN AL PÚBLICO	DEMANDAS INTERPUESTAS					SENTENCIAS	PROCESOS CONCLUIDOS
		BENEFICIOS SOCIALES	DESPIDOS ARBITRARIOS	EJECUCIÓN DE ACTAS	OTROS	TOTAL		
JULIO	4 564	146	58	27	-	231	59	11
<b>TOTAL ACUMULADO</b>	<b>27 709</b>	<b>591</b>	<b>347</b>	<b>125</b>	<b>4</b>	<b>1 067</b>	<b>365</b>	<b>336</b>

FUENTE : MINISTERIO DE TRABAJO Y PROMOCIÓN DEL EMPLEO  
DIRECCIÓN REGIONAL DE TRABAJO Y PROMOCIÓN DEL EMPLEO DE LIMA - CALLAO  
ELABORADO : OFICINA DE ESTADÍSTICA E INFORMÁTICA / OFICINA DE ESTADÍSTICA

**GRÁFICO N° 02**

**LIMA METROPOLITANA**

**DEMANDAS INTERPUESTAS POR EL MTPE, SEGÚN MESES  
JULIO 2008 - JULIO 2009**



FUENTE : MINISTERIO DE TRABAJO Y PROMOCIÓN DEL EMPLEO  
DIRECCIÓN REGIONAL DE TRABAJO Y PROMOCIÓN DEL EMPLEO DE LIMA - CALLAO  
ELABORADO : OFICINA DE ESTADÍSTICA E INFORMÁTICA / OFICINA DE ESTADÍSTICA

## LIMA METROPOLITANA

## CONVENIOS COLECTIVOS REGISTRADOS POR CATEGORÍA OCUPACIONAL, ETAPAS DE SOLUCIÓN, VIGENCIA, CONDICIONES REMUNERATIVAS (NUEVOS SOLES), BONIFICACIONES Y/O ASIGNACIONES, SEGÚN ACTIVIDAD ECONÓMICA Y RAZÓN SOCIAL

JULIO 2009

ACTIVIDAD ECONÓMICA / RAZÓN SOCIAL	ORGANIS- MO SINDICAL	ETAPA DE SOLUC.	FECHA DE :					AUMENTO GENERAL		CLÁUSULA DE SALVAGUARDA MENSUAL Y/O DIARIO	BONIFIC. ÚNICA POR PRODUCTIV.	BONIFIC. EXTRAORD. ÚNICA VEZ	BONIFIC. CIERRE PLIEGO	OTRAS ASIGNACIONES Y/O BONIFICACIONES						
			PRESEN- TACIÓN	SOLU- CIÓN	NRO. DÍAS	VIGENCIA		EMPLEADO DE (MENSUAL)	OBRERO (DIARIO)					ESPOSA	HIJO	FALLECIMIENTO		ESCOLA- RIDAD	OTROS	
						INICIO	TÉRMINO									TRABAJADOR	FAMILIA			
<b>LIMA</b>																				
<b>INDUSTRIAS MANUFACTURERAS</b>																				
FORSAC PERÚ S.A.	O	ND	30/12/2008	03/07/2009	183.00	01/01/2009	31/12/2010	-	1.00	-	-	SI	-	1 SBM	-	-	SEGURO DE VIDA	350.00	150.00	1/
CORPORACIÓN DE INDUSTRIAS PLÁSTICAS S.A.	O	ND	14/04/2009	03/07/2009	79.00	01/06/2009	31/05/2010	-	0.50	-	-	-	-	-	DLEY	-	7 000.00	4 000.00	850.00	1/
FIBRAS INDUSTRIALES S.A.	E/O	EP	03/09/2008	06/07/2009	303.00	01/10/2008	31/03/2009	-	-	-	-	-	350.00	-	SI	-	1 500.00	1 500.00	-	2/
PISOPAK PERÚ S.A.C.	E/O	ND	26/02/2009	16/07/2009	140.00	01/04/2009	31/03/2010	30.00	1.00	-	-	-	-	80.00	-	-	3 300.00	1 200.00	100.00	1/
CARLO MARIO CAMUSSO S.A.	O	C	10/02/2009	22/07/2009	162.00	01/11/2008	31/10/2010	-	1.00	2 do. AÑO	0.50	-	-	-	14.10	7.00	1 300.00	900.00	110.00	1/
<b>CONSTRUCCIÓN</b>																				
G Y M S. A.	D-O	ND	CC	01/07/2009	-	01/07/2009	TÉRMINO OBRA	-	36.59	-	-	-	-	-	-	-	-	-	30 JB	1/
<b>INTERMEDIACIÓN FINANCIERA</b>																				
SCOTIABANK PERÚ S.A.A.	E	ND	14/04/2009	03/07/2009	79.00	01/04/2009	31/03/2010	-	-	-	-	-	-	-	-	-	-	-	-	2/
<b>ADMINISTRACIÓN PÚBLICA Y DEFENSA</b>																				
SERVICIOS DE PARQUES DE LIMA METROPOLITANA SERPAR	E/O	C	04/12/2008	06/07/2009	212.00	01/01/2009	31/12/2009	-	-	-	-	-	3 500.00	-	-	-	-	-	-	1/
<b>OTRAS ACTIVIDADES DE SERVICIOS COMUNITARIOS</b>																				
JOCKEY CLUB DEL PERÚ	O	ND	27/08/2008	07/07/2009	310.00	01/10/2008	30/09/2009	-	-	-	-	-	500.00	-	-	-	2 750.00	2 250.00	330.00	2/
ASOCIACIÓN CULTURAL DRAMA	E	ND	CC	13/07/2009	-	13/07/2009	26/01/2010	700.00	-	-	-	-	-	SI	-	-	-	-	-	-
<b>CALLAO</b>																				
<b>INDUSTRIAS MANUFACTURERAS</b>																				
COGORNO S.A.	E/O	ND	08/01/2009	09/07/2009	181.00	01/03/2009	02/02/2010	36.00	1.20	-	-	-	-	400.00	-	30.00	3 000.00	1 750.00	280.00	1/
INDUSTRIAS DEL ENVASE S.A.	O	ND	13/01/2009	15/07/2009	182.00	17/02/2009	16/02/2010	-	X / ESCALA	-	-	-	-	-	60.00	45.50	POLIZA	3 690.00	733.00	1/
<b>TRANSPORTE, ALMACENAMIENTO Y COMUNICACIONES</b>																				
EMPRESA NACIONAL DE PUERTOS S.A.	F	ND	04/03/2009	01/07/2009	117.00	01/01/2009	31/12/2009	-	-	-	-	-	100.00 Ene-Dic	6 500.00	-	-	-	-	-	1/

FUENTE : MINISTERIO DE TRABAJO Y PROMOCIÓN DEL EMPLEO  
DIRECCIÓN REGIONAL DE TRABAJO Y PROMOCIÓN DEL EMPLEO DE LIMA - CALLAO

LABORADO : OFICINA DE ESTADÍSTICA E INFORMÁTICA / OFICINA DE ESTADÍSTICA

1/ : FIESTAS PATRIAS, VACACIONES, NAVIDAD, PRODUCCIÓN, BOTIQUÍN, NACIMIENTO DE HIJO, CATEGORIZACIÓN, BONIFICACIONES ESPECIALES,  
BONIFICACIÓN COMPENSATORIA POR PRÓRROGA DE PLIEGO, CAPACITACIÓN, PRIMA TEXTIL ETC.

2/ : AMBAS PARTES ACUERDAN MANTENER EN VIGENCIA LOS BENEFICIOS Y/O CONDICIONES OBTENIDOS EN PACTOS ANTERIORES.

O : OBRERO  
E : EMPLEADO  
F : FEDERACIÓN  
C : CONCILIACIÓN  
ND : NEGOCIACIÓN DIRECTAE/O : SINDICATO ÚNICO  
D-O : DELEGADO DE OBREROS  
CC : CONVENIO COLECTIVO  
JB : JORNAL BÁSICO  
EP : EXTRA PROCESO  
SBM : SUELDO BÁSICO MENSUAL TOTAL