

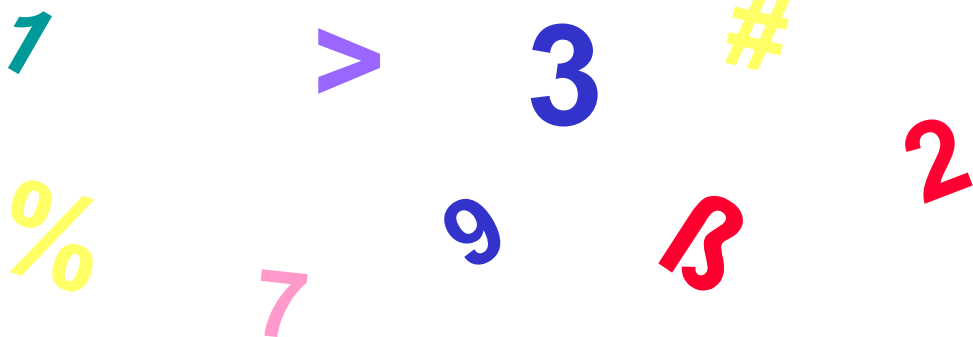


MINISTERIO DE TRABAJO
Y PROMOCION DEL EMPLEO


A O 11

JUNIO 2007

Nº 06



Leyendo Números...



OFICINA DE ESTADISTICA E INFORMATICA
OFICINA DE ESTADISTICA

LIMA - PERU

CUADRO N°01

LIMA METROPOLITANA

PLIEGOS DE RECLAMOS PRESENTADOS Y CONVENIOS COLECTIVOS REGISTRADOS POR ETAPAS DE SOLUCIÓN, SEGÚN ACTIVIDAD ECONÓMICA

JUNIO 2007

ACTIVIDAD ECONÓMICA	PRESENTADOS	ETAPA DE SOLUCIÓN 1/				TOTAL
		NEGOCIACIÓN DIRECTA	CONCILIACIÓN	EXTRA PROCESO	ARBITRAJE	
					ACUERDO DE PARTES	
AGRICULTURA, GANADERÍA, CAZA, SILVICULTURA	1	-	-	-	-	-
PESCA	-	-	-	-	-	-
EXPLOTACIÓN DE MINAS Y CANTERAS	3	-	-	-	-	-
INDUSTRIA MANUFACTURERA	13	3	-	-	-	3
SUMINISTRO DE ELECTRICIDAD, GAS Y AGUA	-	-	-	-	-	-
CONSTRUCCIÓN	-	-	-	-	-	-
COMERCIO AL POR MAYOR Y MENOR	1	-	-	-	-	-
HOTELES Y RESTAURANTES	-	-	-	-	-	-
TRANSPORTES, ALMACENAMIENTO Y COMUNICACIONES	-	1	-	-	-	1
INTERMEDIACIÓN FINANCIERA	-	-	-	-	-	-
ACTIV. INMOBILIARIAS, EMP. Y DE ALQUILER	-	-	-	-	-	-
ADMINISTRACIÓN PÚBLICA Y DEFENSA	2	-	-	-	-	-
ENSEÑANZA	6	-	-	-	-	-
SERVICIOS SOCIALES Y DE SALUD	1	-	-	-	-	-
OTRAS ACT. DE SERVICIOS SOCIALES Y COMUNALES	4	4	1	-	-	5
TOTAL	31	8	1	-	-	9

FUENTE : MINISTERIO DE TRABAJO Y PROMOCIÓN DEL EMPLEO
DIRECCIÓN REGIONAL DE TRABAJO Y PROMOCIÓN DEL EMPLEO DE LIMA - CALLAO

ELABORADO : OFICINA DE ESTADÍSTICA E INFORMÁTICA / OFICINA DE ESTADÍSTICA

1/ : Incluye pliegos de reclamos presentados en años anteriores y solucionados a la fecha.

CUADRO N°02

LIMA METROPOLITANA

CONTRATOS PRESENTADOS DE MANO DE OBRA NACIONAL POR MODALIDAD Y NATURALEZA, SEGÚN ACTIVIDAD ECONÓMICA TEXTO ÚNICO ORDENADO DEL DECRETO LEGISLATIVO N° 728 JUNIO 2007

ACTIVIDAD ECONÓMICA	CONTRATOS PRESENTADOS POR MODALIDAD												TOTAL
	TEMPORAL				ACCIDENTAL				OBRA O SERVICIO DETERMINADO				
	ARTÍCULO			SUBTOTAL	ARTÍCULO			SUBTOTAL	ARTÍCULO			SUBTOTAL	
	57°	58°	59°		60°	61°	62°		63°	64°	65°		
AGRICULT., GANAD., CAZA Y SILVICULTURA	86	286	315	687	-	-	-	-	160	-	-	160	847
PESCA	-	5	-	5	-	-	-	-	139	31	-	170	175
EXPLOTACIÓN DE MINAS Y CANTERAS	158	114	-	272	-	13	-	13	714	96	-	810	1,095
INDUSTRIA MANUFACTURERA	7,645	4,521	140	12,306	602	25	-	627	465	1,254	8	1,727	14,660
SUMINISTRO ELECTRICIDAD, GAS Y AGUA	5	-	-	5	-	-	-	-	-	-	-	-	5
CONSTRUCCIÓN	482	5	-	487	-	-	-	-	1,311	-	-	1,311	1,798
COMERCIO AL POR MAYOR Y AL POR MENOR	12,127	2,719	91	14,937	-	-	-	-	1,432	23	164	1,619	16,556
HOTELES Y RESTAURANTES	1,608	224	-	1,832	-	14	-	14	182	14	-	196	2,042
TRANSPORTES, ALMACEN. Y COMUNICACIONES	1,939	1,750	-	3,689	-	-	-	-	516	62	-	578	4,267
INTERMEDIACIÓN FINANCIERA	3,006	955	-	3,961	-	13	-	13	617	-	-	617	4,591
ACTIV. INMOB., EMPRES. Y DE ALQUILER	9,551	3,908	9	13,468	-	14	-	14	5,980	2,026	103	8,109	21,591
ADMINISTRACIÓN PÚBLICA Y DEFENSA	4,586	-	-	4,586	-	-	-	-	837	-	-	837	5,423
ENSEÑANZA	730	48	-	778	14	27	-	41	172	7	7	186	1,005
SERVICIOS SOCIALES Y DE SALUD	574	434	-	1,008	-	96	-	96	7	-	-	7	1,111
OTRAS ACTIV. SERV. COMUN. Y SOCIALES	5,574	148	448	6,170	-	14	-	14	663	40	3	706	6,890
ORGANIZ. Y ÓRGANOS EXTRATERRITORIALES	-	-	-	-	-	-	-	-	21	-	-	21	21
TOTAL	48,071	15,117	1,003	64,191	616	216	-	832	13,216	3,553	285	17,054	82,077

FUENTE : MINISTERIO DE TRABAJO Y PROMOCIÓN DEL EMPLEO
DIRECCIÓN REGIONAL DE TRABAJO Y PROMOCIÓN DEL EMPLEO DE LIMA - CALLAO
ELABORADO : OFICINA DE ESTADÍSTICA E INFORMÁTICA / OFICINA DE ESTADÍSTICA
EN BASE A MUESTRAS MENSUALES

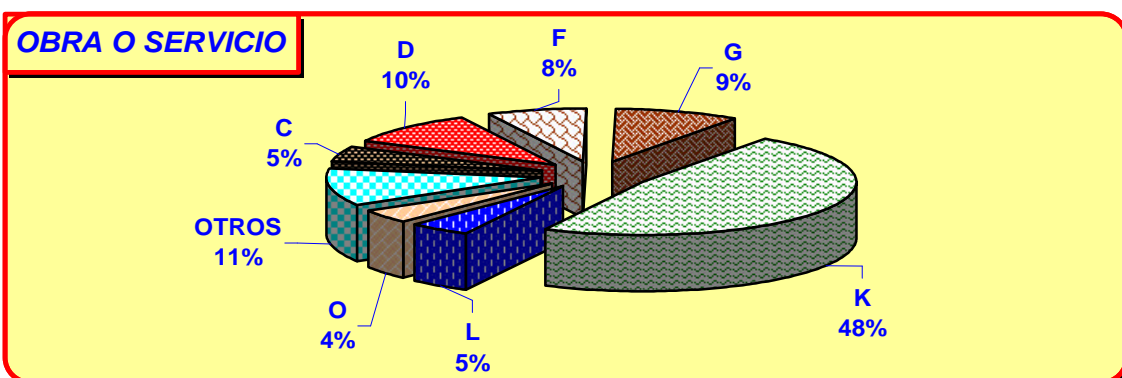

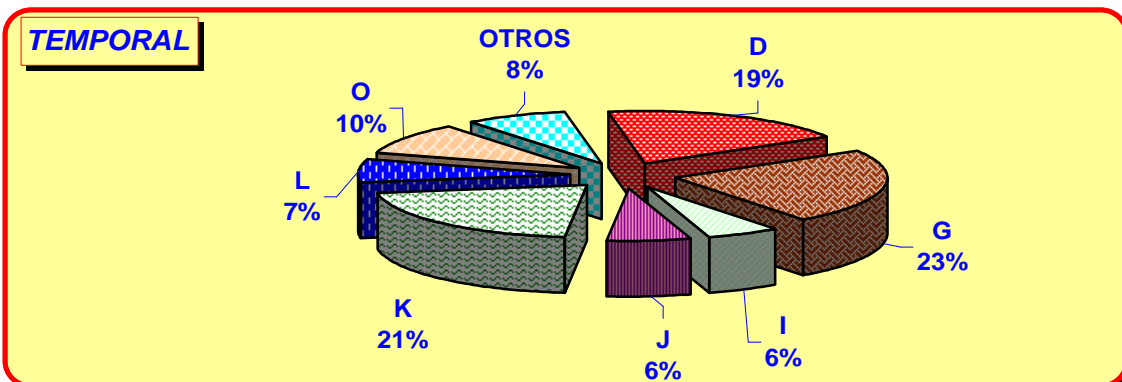
GRÁFICO N° 01

LIMA METROPOLITANA

CONTRATOS PRESENTADOS DE MANO DE OBRA NACIONAL
POR MODALIDAD, SEGÚN ACTIVIDAD ECONÓMICA

DECRETO LEGISLATIVO N° 728

JUNIO 2007



FUENTE : MINISTERIO DE TRABAJO Y PROMOCIÓN DEL EMPLEO
DIRECCIÓN REGIONAL DE TRABAJO Y PROMOCIÓN DEL EMPLEO DE LIMA-CALLAO

ELABORADO : OFICINA DE ESTADÍSTICA E INFORMÁTICA / OFICINA DE ESTADÍSTICA

ACTIVIDAD ECONÓMICA :

A- AGRICULT., GANAD., CAZA Y SILVICULT.

B- PESCA

C- EXPLOTACIÓN DE MINAS Y CANTERAS

D- INDUSTRIA MANUFACTURERA

E- SUMINISTRO ELECTRICIDAD, GAS Y AGUA

F- CONSTRUCCIÓN

G- COMERCIO AL POR MAYOR Y MENOR

H- HOTELES Y RESTAURANTES

I- TRANSPORTE, ALMACEN. Y COMUNICAC.

J- INTERMEDIACIÓN FINANCIERA

K- ACTIV. INMOB., EMPRES. Y DE ALQUILER

L- ADMINISTRACIÓN PÚBLICA Y DEFENSA

M- ENSEÑANZA

N- SERVICIOS SOCIALES Y DE SALUD

O- OTRAS ACTIV. SERV. COMUN. SOC. Y PERSONALES

Q- ORGANIZ. Y ÓRGANOS EXTRATERRITORIALES

CUADRO N° 03

LIMA METROPOLITANA

CONTRATOS PRESENTADOS DE MANO DE OBRA NACIONAL POR INICIO Y RENOVACIÓN, Y MANO DE OBRA EXTRANJERA JUNIO 2007

MES	CONTRATOS DE MANO DE OBRA NACIONAL														CONTRATOS DE MANO DE OBRA EXTRANJERA (D. LEG. N° 689)
	LEY DE FOMENTO DEL EMPLEO (D. LEG. N° 728)										PROMOCION A LA EXPORTACIÓN DE PRODUCTOS NO TRADICIONALES (DECRETO LEY N° 22342)	TOTAL CONTRATOS MANO DE OBRA NACIONAL			
	TEMPORAL			ACCIDENTAL			OBRA O SERVICIO DETERMINADO			TOTAL DECRETO LEGISLATIVO N° 728					
	Inicio	Renovación	Subtotal	Inicio	Renovación	Subtotal	Inicio	Renovación	Subtotal		Inicio	Renovación	Subtotal		
JUNIO	27,493	36,698	64,191	521	311	832	7,232	9,822	17,054	82,077	2,474	8,091	10,565	92,642	160
TOTAL ACUMULADO	179,244	268,996	448,240	1,689	1,422	3,111	45,474	73,613	119,087	570,438	31,736	59,590	91,326	661,764	1,175

FUENTE : MINISTERIO DE TRABAJO Y PROMOCIÓN DEL EMPLEO
DIRECCIÓN REGIONAL DE TRABAJO Y PROMOCIÓN DEL EMPLEO DE LIMA-CALLAO

ELABORADO : OFICINA DE ESTADÍSTICA E INFORMÁTICA / OFICINA DE ESTADÍSTICA

CUADRO N°04

LIMA METROPOLITANA

CONTRATOS PRESENTADOS DE TRABAJO DE TIEMPO PARCIAL, SEGÚN ACTIVIDAD ECONÓMICA JUNIO 2007

ACTIVIDAD ECONÓMICA	LIMA METROPOLITANA		
	LIMA	CALLAO	TOTAL
AGRICULTURA, GANADERÍA, CAZA Y SILVICULTURA	2	-	2
INDUSTRIAS MANUFACTURERAS	82	4	86
COMERCIO AL POR MAYOR Y AL POR MENOR	466	25	491
HOTELES Y RESTAURANTES	477	-	477
TRANSPORTE, ALMACENAMIENTO Y COMUNICACIONES	33	27	60
INTERMEDIACIÓN FINANCIERA	119	-	119
ACTIVIDADES INMOBILIARIAS, EMPRESARIALES Y DE ALQUILER	1,161	36	1,197
ENSEÑANZA	776	5	781
SERVICIOS SOCIALES Y DE SALUD	14	-	14
OTRAS ACTIVIDADES DE SERV. COMUN., SOCIALES Y PERSONALES	292	-	292
TOTAL	3,422	97	3,519

FUENTE : MINISTERIO DE TRABAJO Y PROMOCIÓN DEL EMPLEO
DIRECCIÓN REGIONAL DE TRABAJO Y PROMOCIÓN DEL EMPLEO DE LIMA-CALLAO
ELABORADO : OFICINA DE ESTADÍSTICA E INFORMÁTICA / OFICINA DE ESTADÍSTICA

CUADRO N° 05

LIMA METROPOLITANA

SERVICIOS DE DEFENSA Y ASESORÍA LEGAL PRESTADOS A TRABAJADORES Y EMPLEADORES, SEGÚN MATERIA

JUNIO 2007

MATERIA	LIMA METROPOLITANA		
	LIMA	CALLAO	TOTAL
1. CONSULTAS	11,096	970	12,066
1.1 EMPLEADORES	1,394	17	1,411
- TUPA	16	2	18
- Planillas	289	3	292
- CTS	45	3	48
- Contratos	587	1	588
- Extinción de Relación Laboral	10	-	10
- Suspensión de la Relación Laboral	19	-	19
- Empresas de Servicios Especiales	8	-	8
- Otros	420	8	428
1.2 TRABAJADORES	9,702	953	10,655
- Beneficios Sociales	2,640	79	2,719
- CTS	40	32	72
- Despidos Arbitrarios	1,695	271	1,966
- Contrato de Trabajo	34	23	57
- Remuneraciones	138	-	138
- Hostilidad	38	10	48
- Acoso Sexual	4	-	4
- Orientación Legal	2,790	339	3,129
- Verificación Policial *	1,815	186	2,001
- Accidentes de Trabajo	28	5	33
- Otros	480	8	488
2. CONCILIACIONES			
2.1 CONCILIADAS	251	8	259
2.2 NO CONCILIADAS	274	5	279
2.3 ASISTENCIA DEL EMPLEADOR	142	4	146
2.4 ASISTENCIA DEL TRABAJADOR	162	3	165
2.5 INASISTENCIA DE AMBAS PARTES	134	-	134
3. DEFENSA LEGAL GRATUITA			
- Atención al Público	2,829	290	3,119
- Demandas Interpuestas (efectuadas)	127	30	157
- Audiencia Asistida	14	1	15
- Escritos Elaborados	413	45	458
- Notificación Atendida	977	184	1,161
- Sentencias	41	9	50
- Archivos Definitivos	6	12	18
4. LIQUIDACIONES	986	38	1,024
4.1 SEXO			
- Masculino	614	30	644
- Femenino	372	8	380
4.2 CATEGORÍA			
- Empleado	730	37	767
- Obrero	256	1	257
5. MULTAS IMPUESTAS	98	-	98
-Monto (Nuevos Soles)	139,500	-	139,500
6. CHARLAS INFORMATIVAS	5	2	7
7. COPIAS CERTIFICADAS	3,299	-	3,299
8. AUTOS Y PROVEIDOS	2,375	11	2,386

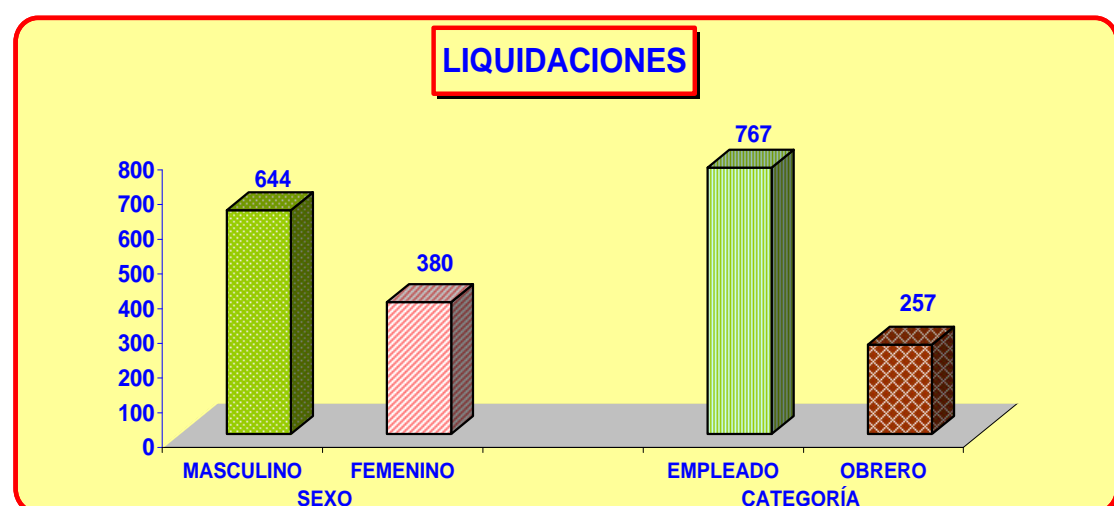
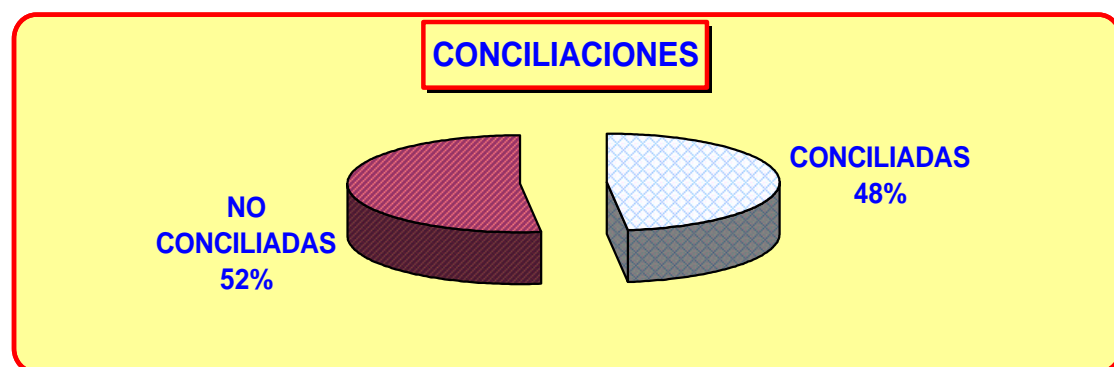
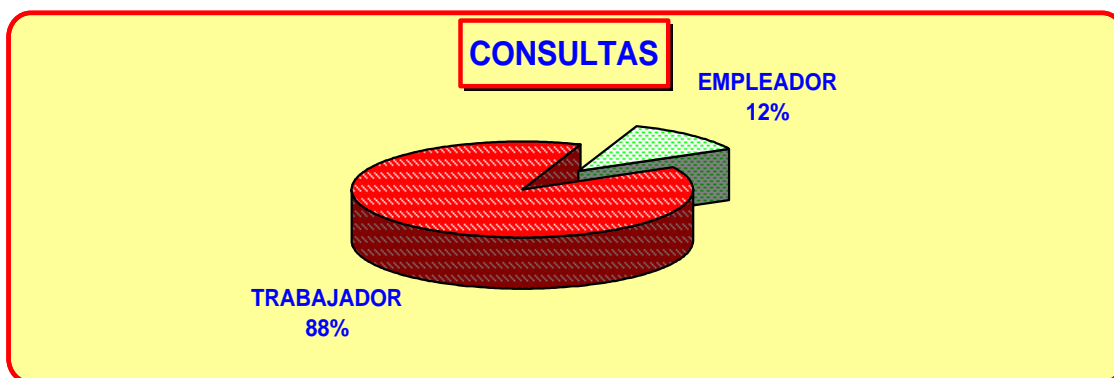
FUENTE : MINISTERIO DE TRABAJO Y PROMOCIÓN DEL EMPLEO
DIRECCIÓN REGIONAL DE TRABAJO Y PROMOCIÓN DEL EMPLEO DE LIMA-CALLAO
ELABORADO : OFICINA DE ESTADÍSTICA E INFORMÁTICA / OFICINA DE ESTADÍSTICA

* INCLUYE ACREDITACIÓN DE VÍNCULO LABORAL

GRÁFICO Nº 02

LIMA METROPOLITANA

SERVICIOS DE DEFENSA Y ASESORÍA LEGAL PRESTADOS A TRABAJADORES Y EMPLEADORES JUNIO 2007



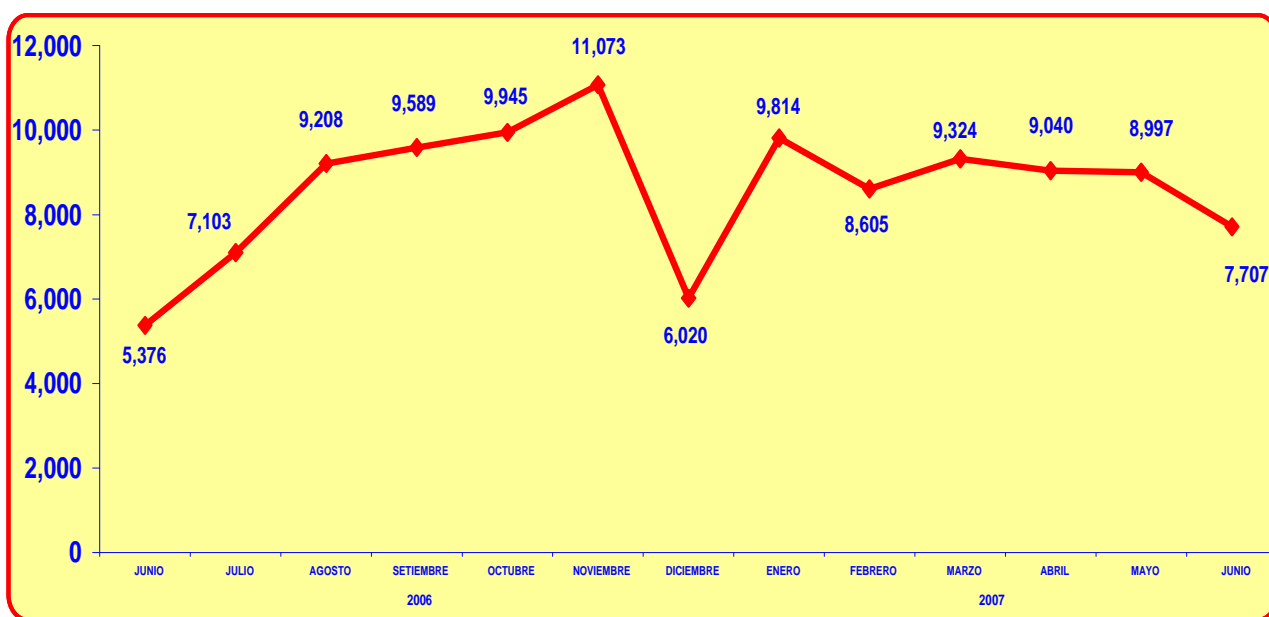
FUENTE : MINISTERIO DE TRABAJO Y PROMOCIÓN DEL EMPLEO
DIRECCIÓN REGIONAL DE TRABAJO Y PROMOCIÓN DEL EMPLEO DE LIMA-CALLAO
ELABORADO : OFICINA DE ESTADÍSTICA E INFORMÁTICA / OFICINA DE ESTADÍSTICA

CUADRO N° 06

LIMA METROPOLITANA

CONSULTAS SOBRE MATERIA LABORAL A TRAVÉS DEL PROGRAMA DE DIFUSIÓN DE LA LEGISLACIÓN LABORAL-PRODLAB POR VÍA DE ABSOLUCIÓN, SEGÚN MESES JUNIO 2006 - JUNIO 2007

MESES	CONSULTAS POR VÍA DE ABSOLUCIÓN								TOTAL
	LLAMADA TELEFÓNICA		MESA DE PARTES		FACSIMIL		E-MAIL		
	EMPLEADOR	TRABAJADOR	EMPLEADOR	TRABAJADOR	EMPLEADOR	TRABAJADOR	CONSULTAS LABORALES	OTRAS CONSULTAS	
JUNIO	2,574	1,126	28	16	-	-	1,523	109	5,376
JULIO	3,299	1,296	17	3	-	-	2,423	65	7,103
AGOSTO	4,216	2,151	12	10	1	1	2,210	607	9,208
SETIEMBRE	4,316	2,175	15	7	-	-	2,763	313	9,589
OCTUBRE	4,460	2,185	9	12	-	-	2,647	632	9,945
NOVIEMBRE	4,252	2,282	7	9	-	-	3,348	1,175	11,073
DICIEMBRE	2,719	1,710	10	5	1	-	1,505	70	6,020
ENERO	4,937	2,914	7	11	-	-	1,846	99	9,814
FEBRERO	4,054	2,548	6	12	1	-	1,917	67	8,605
MARZO	4,521	2,730	10	6	1	-	2,020	36	9,324
ABRIL	4,046	2,418	5	4	1	-	2,514	52	9,040
MAYO	4,240	2,231	15	8	-	-	2,439	64	8,997
JUNIO	3,409	1,836	18	8	-	-	2,390	46	7,707



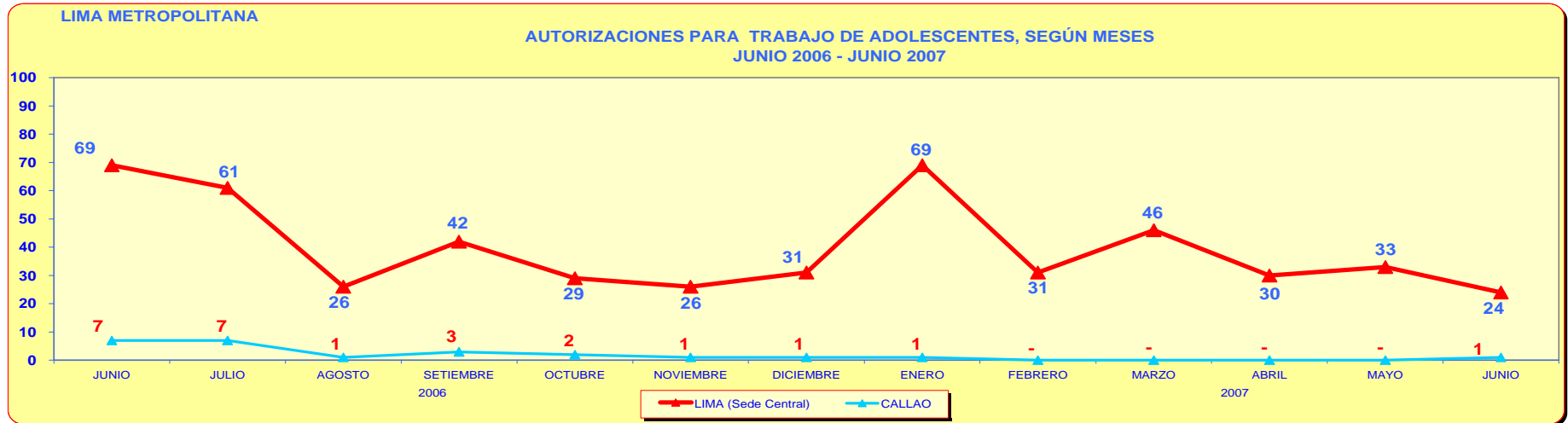
FUENTE : MINISTERIO DE TRABAJO Y PROMOCIÓN DEL EMPLEO
DIRECCIÓN REGIONAL DE TRABAJO Y PROMOCIÓN DEL EMPLEO DE LIMA-CALLAO
ELABORADO : OFICINA DE ESTADÍSTICA E INFORMÁTICA / OFICINA DE ESTADÍSTICA

LIMA METROPOLITANA

CUADRO Nº 07

AUTORIZACIONES PARA TRABAJO DE ADOLESCENTES
POR ACTIVIDAD ECONÓMICA, SEGÚN OCUPACIÓN
ENERO - JUNIO
2007

OCUPACIÓN	ACTIVIDAD ECONÓMICA									TOTAL
	INDUSTRIA MANUFACTURERA	COMERCIO AL POR MAYOR Y MENOR	HOTELEROS Y RESTAURANTES	TRANSPORTE, ALMACENAM. Y COMUNICACIÓN	ACTIVIDADES INMOBILIARIAS, EMPREARIALES	ADMINISTRAC. PÚBLICA Y DEFENSA	ENSEÑANZA	OTRAS ACTIV. DE SERVICIOS COMUNITARIOS	OTRAS	
PROFESOR DE ACADEMIAS	-	-	-	-	-	-	1	2	-	3
AYUDANTE DE ALMACÉN	2	7	2	-	1	-	-	-	1	13
RECEPCIONISTA	2	3	1	1	2	1	3	3	3	19
AUXILIAR DE OFICINA	4	7	1	4	9	6	2	4	2	39
AZAFATAS / MOZOS	-	3	15	-	-	-	-	2	-	20
COMERCIANTES AL POR MAYOR	-	3	-	-	-	-	-	-	-	3
COMERCIANTES AL POR MENOR	8	33	1	-	-	-	-	3	-	45
ANFITRIONAS / DEGUSTADORAS	4	9	4	-	9	-	-	1	-	27
LIMPIEZA HOTELEROS, OFICINAS	1	1	1	2	-	-	-	1	-	6
PERSONAL NO CLASIFICADO	1	2	-	1	-	1	-	1	-	6
JARDINERO	-	-	-	-	-	1	-	-	-	1
AYUDANTE MANUAL	27	13	4	1	-	-	-	3	4	52
TOTAL	49	81	29	9	21	9	6	20	10	234



FUENTE : MINISTERIO DE TRABAJO Y PROMOCIÓN DEL EMPLEO
DIRECCIÓN REGIONAL DE TRABAJO Y PROMOCIÓN DEL EMPLEO DE LIMA - CALLAO
ELABORADO: OFICINA DE ESTADÍSTICA E INFORMÁTICA / OFICINA DE ESTADÍSTICA

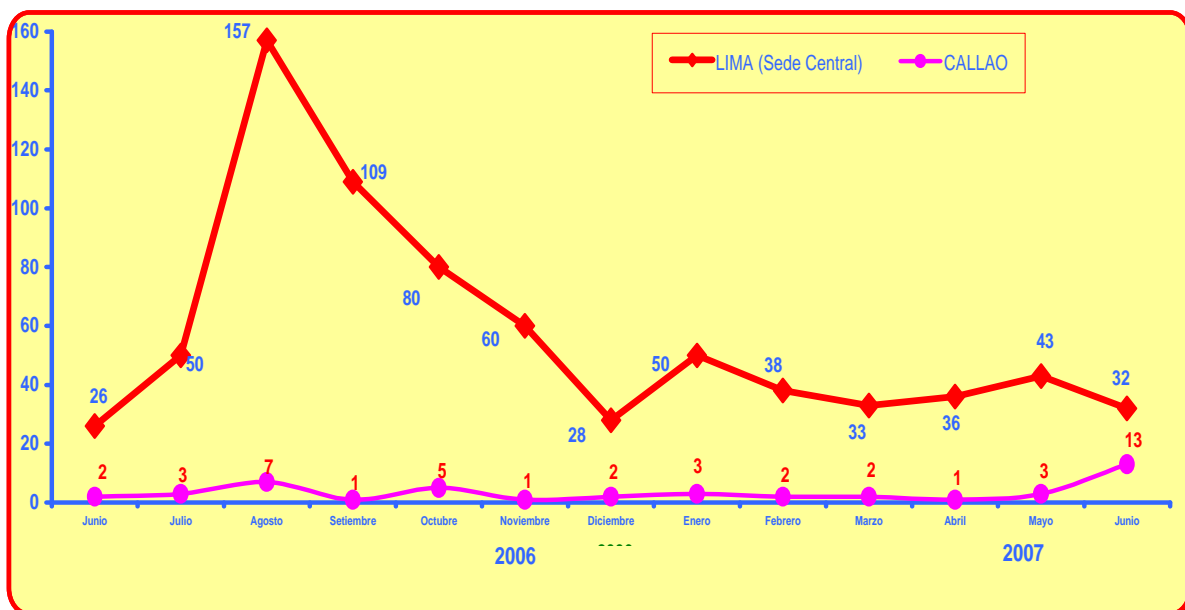
CUADRO N° 08

LIMA METROPOLITANA

ENTIDADES EMPLEADORAS QUE DESARROLLAN ACTIVIDADES DE ALTO RIESGO

JUNIO 2006 - JUNIO 2007

MESES	LIMA METROPOLITANA		
	LIMA (SEDE CENTRAL)	CALLAO	TOTAL
JUNIO	26	2	28
JULIO	50	3	53
AGOSTO	157	7	164
SETIEMBRE	109	1	110
OCTUBRE	80	5	85
NOVIEMBRE	60	1	61
DICIEMBRE	28	2	30
ENERO	50	3	53
FEBRERO	38	2	40
MARZO	33	2	35
ABRIL	36	1	37
MAYO	43	3	46
JUNIO	32	13	45



FUENTE : MINISTERIO DE TRABAJO Y PROMOCIÓN DEL EMPLEO
DIRECCIÓN REGIONAL DE TRABAJO Y PROMOCIÓN DEL EMPLEO DE LIMA-CALLAO
ELABORADO : OFICINA DE ESTADÍSTICA E INFORMÁTICA / OFICINA DE ESTADÍSTICA

CUADRO N° 09

NIVEL NACIONAL

**HUELGAS, TRABAJADORES COMPRENDIDOS Y HORAS - HOMBRE
PERDIDAS EN EL SECTOR PRIVADO, SEGÚN CAUSAS**

JUNIO 2007

CAUSAS	HUELGAS	TRABAJADORES COMPRENDIDOS	HORAS - HOMBRE PERDIDAS
NEGOCIACIÓN COLECTIVA	5	1,981	110,264
Solución justa y equitativa del Pliego de Reclamos	5	1,981	110,264
INCUMPLIMIENTO DE NORMAS LEGALES Y/O CONVENCIONALES	4	1,099	17,512
Incumplimiento de jornada de 8 horas y de otros Pactos	4	1,099	17,512
DESPIDO O AMENAZA DE DESPIDO	2	447	377,976
Despidos arbitrarios, constantes abusos de parte de su Empleadora	2	447	377,976
OTROS MOTIVOS	1	28	448
Diversos motivos	1	28	448
TOTAL	12	3,555	506,200

FUENTE : MINISTERIO DE TRABAJO Y PROMOCIÓN DEL EMPLEO
DIRECCIONES REGIONALES / ZONAS DE TRABAJO.

ELABORADO : OFICINA DE ESTADÍSTICA E INFORMÁTICA / OFICINA DE ESTADÍSTICA.

CUADRO N° 10

NIVEL NACIONAL

**HUELGAS, TRABAJADORES COMPRENDIDOS Y HORAS - HOMBRE PERDIDAS
EN EL SECTOR PRIVADO, SEGÚN ACTIVIDAD ECONÓMICA**

JUNIO 2007

AÑO	HUELGAS	TRABAJADORES COMPRENDIDOS	HORAS - HOMBRE
2006	7	2,686	58,384
2007	12	3,555	506,200
VARIACIÓN PORCENTUAL MENSUAL 2006/2007	71	32	767

NOTA: PERIODO DE REFERENCIA DE AMBOS AÑOS MES DE JUNIO

ACTIVIDAD ECONÓMICA	HUELGAS	TRABAJADORES COMPRENDIDOS	HORAS - HOMBRE PERDIDAS
EXPLOTACIÓN DE MINAS Y CANTERAS	4	2,159	493,656
INDUSTRIA MANUFACTURERA	4	1,026	9,360
CONSTRUCCIÓN	2	248	2,208
ADMINISTRACIÓN PÚBLICA Y DEFENSA	1	75	600
ENSEÑANZA	1	47	376
TOTAL	12	3,555	506,200

FUENTE : MINISTERIO DE TRABAJO Y PROMOCIÓN DEL EMPLEO
DIRECCIONES REGIONALES / ZONAS DE TRABAJO

ELABORADO : OFICINA DE ESTADÍSTICA E INFORMÁTICA / OFICINA DE ESTADÍSTICA

CUADRO N°11

LIMA METROPOLITANA

**REGISTRO SINDICAL, CAMBIO DE JUNTA DIRECTIVA, CANCELACIÓN DEL
REGISTRO Y REFORMA DE ESTATUTOS EN EL SECTOR PRIVADO
JUNIO 2007**

REGISTROS	LIMA METROPOLITANA		
	LIMA	CALLAO	TOTAL
REGISTRO SINDICAL	6	1	7
- DELEGADOS	-	-	-
- SINDICATOS	6	1	7
- FEDERACIONES	-	-	-
CAMBIO DE JUNTA DIRECTIVA	16	1	17
CANCELACIÓN DEL REGISTRO SINDICAL	-	-	-
REFORMA DE ESTATUTOS	4	-	4

FUENTE : MINISTERIO DE TRABAJO Y PROMOCIÓN DEL EMPLEO
DIRECCIÓN REGIONAL DE TRABAJO Y PROMOCIÓN DEL EMPLEO DE LIMA-CALLAO
ELABORADO : OFICINA DE ESTADÍSTICA E INFORMÁTICA / OFICINA DE ESTADÍSTICA

CUADRO N° 12

LIMA METROPOLITANA

**REGISTRO SINDICAL, CAMBIO DE JUNTA DIRECTIVA, MODIFICACIÓN DE ESTATUTOS
DE SERVIDORES PÚBLICOS - ROSSP
JUNIO 2007**

LIMA METROPOLITANA	INSCRIPCIÓN AUTOMÁTICA (INAP)	RÉGIMEN PÚBLICO				RÉGIMEN PRIVADO				RÉGIMEN MIXTO			
		SINDICATOS	FEDERACIONES	CAMBIO DE JUNTA DIRECTIVA	MODIFICACIÓN DE ESTATUTOS	SINDICATOS	FEDERACIONES	CAMBIO DE JUNTA DIRECTIVA	MODIFICACIÓN DE ESTATUTOS	SINDICATOS	FEDERACIONES	CAMBIO DE JUNTA DIRECTIVA	MODIFICACIÓN DE ESTATUTOS
LIMA	-	1	1	3	2	-	-	1	-	-	-	2	-
CALLAO	-	-	-	-	-	-	-	-	-	-	-	2	-
TOTAL	-	1	1	3	2	-	-	1	-	-	-	4	-

FUENTE : MINISTERIO DE TRABAJO Y PROMOCIÓN DEL EMPLEO
DIRECCIÓN REGIONAL DE TRABAJO Y PROMOCIÓN DEL EMPLEO DE LIMA-CALLAO
ELABORADO : OFICINA DE ESTADÍSTICA E INFORMÁTICA / OFICINA DE ESTADÍSTICA

CUADRO N°13

LIMA METROPOLITANA

**SERVICIOS PRESTADOS EN MATERIA DE DEFENSA Y ASESORÍA LEGAL A TRABAJADORES
(PATROCINIO JURÍDICO)
JUNIO 2007**

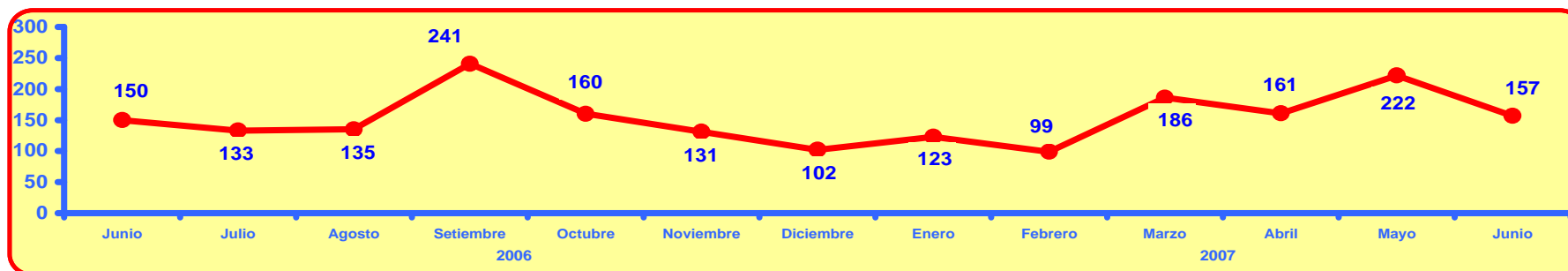
MES	SERVICIO DE PATROCINIO JURÍDICO							
	ATENCIÓN AL PÚBLICO	DEMANDAS INTERPUESTAS					SENTENCIAS	PROCESOS CONCLUIDOS
		BENEFICIOS SOCIALES	DESPIDOS ARBITRARIOS	EJECUCIÓN DE ACTAS	OTROS	TOTAL		
JUNIO	3,119	94	38	24	1	157	50	18
TOTAL ACUMULADO	16,842	555	277	105	11	948	297	621

FUENTE : MINISTERIO DE TRABAJO Y PROMOCIÓN DEL EMPLEO
DIRECCIÓN REGIONAL DE TRABAJO Y PROMOCIÓN DEL EMPLEO DE LIMA-CALLAO
ELABORADO : OFICINA DE ESTADÍSTICA E INFORMÁTICA / OFICINA DE ESTADÍSTICA

GRÁFICO N° 03

LIMA METROPOLITANA

**DEMANDAS INTERPUESTAS POR EL MTPE, SEGÚN MESES
JUNIO 2006 - JUNIO 2007**



FUENTE : MINISTERIO DE TRABAJO Y PROMOCIÓN DEL EMPLEO
DIRECCIÓN REGIONAL DE TRABAJO Y PROMOCIÓN DEL EMPLEO DE LIMA-CALLAO
ELABORADO : OFICINA DE ESTADÍSTICA E INFORMÁTICA / OFICINA DE ESTADÍSTICA

LIMA METROPOLITANA

CONVENIOS COLECTIVOS REGISTRADOS POR CATEGORIA OCUPACIONAL, ETAPAS DE SOLUCIÓN, VIGENCIA, CONDICIONES

REMUNERATIVAS (NUEVOS SOLES), BONIFICACIONES Y/O ASIGNACIONES, SEGÚN EMPRESAS

JUNIO 2007

RAZÓN SOCIAL	ACTV. ECONÓMICA	ORGANISMO SINDICAL	ETAPA DE SOLUC.	FECHA DE :					AUMENTO GENERAL		CLAUSULA DE SALVAGUARDA	BONIFIC. ÚNICA POR PRODUCTIV.	BONIFIC. EXTRAORD. ÚNICA VEZ	BONIFIC. CIERRE PLIEGO	OTRAS ASIGNACIONES Y/O BONIFICACIONES						
				PRESENTACIÓN	SOLUCIÓN	NRO. DIAS	VIGENCIA		EMPLEADO (MENSUAL)	OBRERO (DIARIO)					MENSUAL Y/O DIARIO	ESPOSA	HIJO	FALLECIMIENTO		ESCOLARIDAD	OTROS
							INICIO	TERMINO										TRABAJADOR	FAMILIA		
LIMA																					
COUNTRY CLUB EL BOSQUE	O	O	ND	13/02/2007	11/06/2007	118.00	16/03/2007	16/03/2008	-	-	-	-	-	-	500.00	-	-	-	-	150.00	2/
CLUB NACIONAL	O	E	ND	15/05/2007	12/06/2007	27.00	01/06/2007	31/05/2008	31.50	-	-	-	-	-	120.00	20.00	50.00	-	-	240.00	1/
ASOCIACIÓN COUNTRY CLUB EL BOSQUE	O	E	ND	14/02/2007	12/06/2007	118.00	16/03/2007	16/03/2008	-	-	-	-	-	-	500.00	-	-	-	-	150.00	2/
RAQUEL EN LLAMAS S.A.C.	O	D-E	ND	CC	14/06/2007	-	14/06/2007	26/08/2007	2,000.00	-	% DE LA UTILIDAD NETA	-	-	-	-	-	-	-	-	-	1/
PISOPAK PERÚ S.A.C.	D	E	ND	16/03/2007	14/06/2007	88.00	01/04/2007	31/03/2008	10.00	-	-	-	-	-	-	-	-	3,000.00	1,000.00	100.00	1/
LIMA CAUCHO S.A.	D	O	ND	14/03/2007	15/06/2007	91.00	20/04/2007	19/04/2008	-	1.50	6to. MES	1.50	-	-	120.00	-	-	-	-	-	2/
CLUB RESIDENCIAL "LOS GIRASOLES DE HUAMPANI"	O	O	C	14/11/2006	25/06/2007	221.00	28/11/2006	27/11/2007	-	-	-	-	-	-	-	-	10%	350.00	350.00	250.00	1/
CALLAO																					
REACTIVOS NACIONALES S.A.	D	O	ND	01/03/2007	01/06/2007	90.00	01/01/2007	31/12/2007	-	-	-	-	-	-	1,000.00	-	-	SI	SI	-	1/
EMPRESA NACIONAL DE PUERTOS S.A. (ENAPU S.A.)	I	F	ND	30/11/2006	14/06/2007	194.00	01/01/2007	31/12/2007	-	1.14% RB	-	-	-	-	6,500.00	-	-	-	-	-	1/

FUENTE : MINISTERIO DE TRABAJO Y PROMOCIÓN DEL EMPLEO

DIRECCIÓN REGIONAL DE TRABAJO Y PROMOCIÓN DEL EMPLEO DE LIMA - CALLAO

ELABORADO : OFICINA DE ESTADÍSTICA E INFORMÁTICA / OFICINA DE ESTADÍSTICA

1/ : FIESTAS PATRIAS, VACACIONES, NAVIDAD, PRODUCCIÓN, BOTIQUÍN, NACIMIENTO DE HIJO, CATEGORIZACIÓN, BONIFICACIONES ESPECIALES, BONIFICACIÓN COMPENSATORIA POR PRÓRROGA DE PLIEGO, CAPACITACIÓN, PRIMA TEXTIL ETC.

2/ : AMBAS PARTES ACUERDAN MANTENER EN VIGENCIA LOS BENEFICIOS Y/O CONDICIONES OBTENIDOS EN PACTOS ANTERIORES.

ACTIVIDAD ECONÓMICA

D - INDUSTRIA MANUFACTURERA

I - TRANSPORTE, ALMACENAMIENTO Y COMUNICACIONES

O - OTRAS ACTIVIDADES DE SERVICIOS COMUNITARIOS

O : OBREROS

C : CONCILIACIÓN

E : EMPLEADO

F : FEDERACIÓN

CC : CONVENIO COLECTIVO

D-E : DELEGADOS DE EMPLEADOS

ND : NEGOCIACIÓN DIRECTA

RB : REMUNERACIÓN BÁSICA