



PERÚ

Ministerio  
de Trabajo  
y Promoción del Empleo

AÑO 12

JUNIO 2008

N° 06



## *Leyendo Números...*



OFICINA DE ESTADÍSTICA E INFORMÁTICA  
OFICINA DE ESTADÍSTICA

LIMA - PERÚ

## CUADRO N°01

LIMA METROPOLITANA

### PLIEGOS DE RECLAMOS PRESENTADOS Y CONVENIOS COLECTIVOS REGISTRADOS POR ETAPAS DE SOLUCIÓN, SEGÚN ACTIVIDAD ECONÓMICA

JUNIO 2008

ACTIVIDAD ECONÓMICA	PRESENTADOS	ETAPA DE SOLUCIÓN 1/				TOTAL
		NEGOCIACIÓN DIRECTA	CONCILIACIÓN	EXTRA PROCESO	ARBITRAJE	
					ACUERDO DE PARTES	
AGRICULTURA, GANADERÍA, CAZA, SILVICULTURA	1	-	-	-	-	-
PESCA	-	-	-	-	-	-
EXPLOTACIÓN DE MINAS Y CANTERAS	2	-	-	-	-	-
INDUSTRIAS MANUFACTURERAS	17	3	1	-	-	4
SUMINISTRO DE ELECTRICIDAD, GAS Y AGUA	-	-	-	-	-	-
CONSTRUCCIÓN	1	-	-	-	-	-
COMERCIO AL POR MAYOR Y MENOR	-	-	-	-	-	-
HOTELES Y RESTAURANTES	-	-	-	-	-	-
TRANSPORTES, ALMACENAMIENTO Y COMUNICACIONES	1	-	-	-	-	-
INTERMEDIACIÓN FINANCIERA	-	-	-	-	-	-
ACTIV. INMOBILIARIAS, EMP. Y DE ALQUILER	2	-	-	-	-	-
ADMINISTRACIÓN PÚBLICA Y DEFENSA	3	-	1	-	-	1
ENSEÑANZA	4	1	1	-	-	2
SERVICIOS SOCIALES Y DE SALUD	-	-	-	-	-	-
OTRAS ACT. DE SERVICIOS SOCIALES Y COMUNALES	2	-	-	-	-	-
<b>TOTAL</b>	<b>33</b>	<b>4</b>	<b>3</b>	<b>-</b>	<b>-</b>	<b>7</b>

FUENTE : MINISTERIO DE TRABAJO Y PROMOCIÓN DEL EMPLEO  
DIRECCIÓN REGIONAL DE TRABAJO Y PROMOCIÓN DEL EMPLEO DE LIMA - CALLAO

ELABORADO : OFICINA DE ESTADÍSTICA E INFORMÁTICA / OFICINA DE ESTADÍSTICA

1/ : Incluye pliegos de reclamos presentados en años anteriores y solucionados a la fecha.

**CUADRO Nº 02**

**LIMA METROPOLITANA**

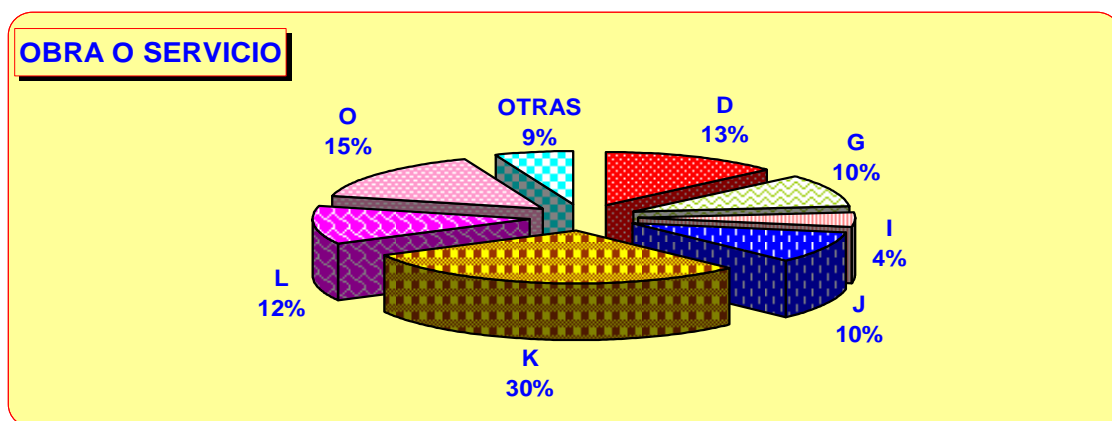
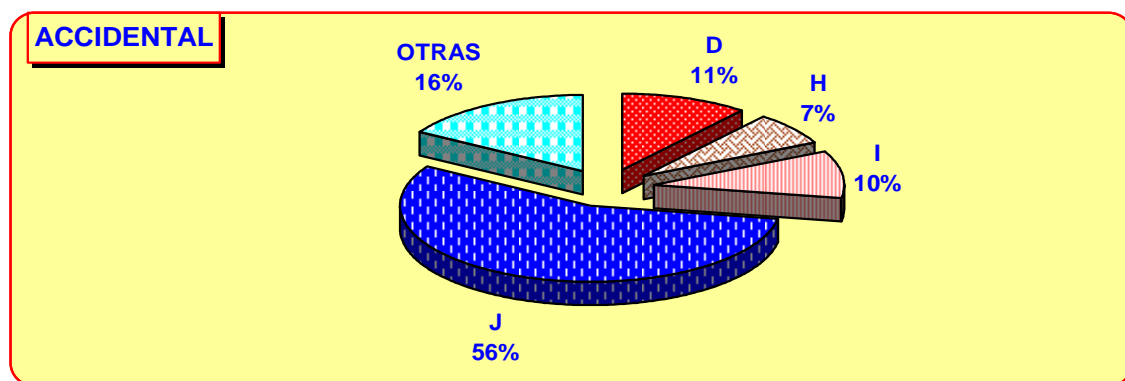
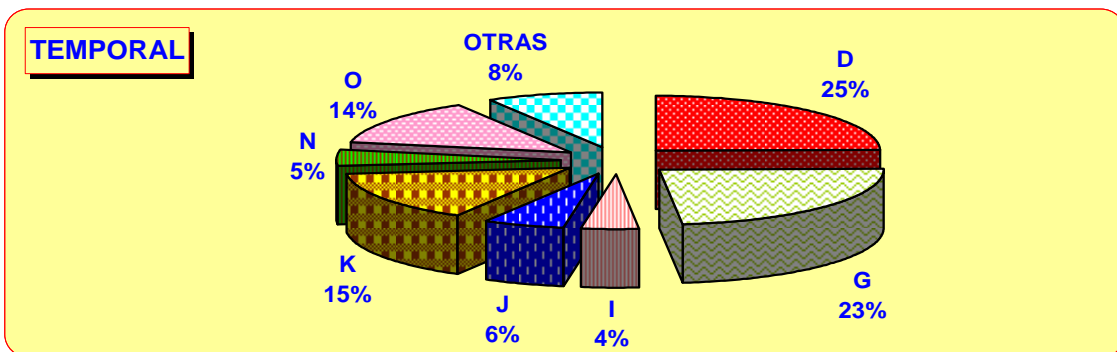
**CONTRATOS PRESENTADOS DE MANO DE OBRA NACIONAL POR MODALIDAD Y NATURALEZA, SEGÚN ACTIVIDAD ECONÓMICA  
TEXTO ÚNICO ORDENADO DEL DECRETO LEGISLATIVO Nº728  
JUNIO 2008**

ACTIVIDAD ECONÓMICA	MODALIDAD											TOTAL	
	TEMPORAL				ACCIDENTAL				OBRA O SERVICIO DETERMINADO				
	ARTÍCULO			SUBTOTAL	ARTÍCULO			SUBTOTAL	ARTÍCULO				SUBTOTAL
	57º	58º	59º		60º	61º	62º		63º	64º	65º		
AGRICULTURA, GANADERÍA, CAZA Y SILVICULTURA	319	-	-	319	-	-	-	-	28	62	-	90	409
PESCA	62	-	-	62	-	-	-	-	35	83	-	118	180
EXPLOTACIÓN DE MINAS Y CANTERAS	1,732	5	-	1,737	-	-	-	-	83	-	-	83	1,820
INDUSTRIA MANUFACTURERA	10,933	7,755	5	18,693	40	8	-	48	3,287	408	21	3,716	22,457
SUMINISTRO ELECTRICIDAD, GAS Y AGUA	-	-	5	5	-	-	-	-	-	-	-	-	5
CONSTRUCCIÓN	329	10	-	339	-	-	-	-	264	-	-	264	603
COMERCIO AL POR MAYOR Y AL POR MENOR; REP. VEHÍC. AUTOM.	14,320	3,391	-	17,711	-	24	-	24	2,444	138	236	2,818	20,553
HOTELES Y RESTAURANTES	1,936	595	-	2,531	32	-	-	32	505	21	-	526	3,089
TRANSPORTES, ALMACENAMIENTO Y COMUNICACIONES	1,134	2,021	-	3,155	-	44	-	44	1,001	42	173	1,216	4,415
INTERMEDIACIÓN FINANCIERA	2,569	1,938	5	4,512	17	-	234	251	2,360	346	-	2,706	7,469
ACTIVIDADES INMOBILIARIAS, EMPRESARIALES Y DE ALQUILER	6,667	4,615	16	11,298	8	17	-	25	6,599	1,132	547	8,278	19,601
ADMINISTRACIÓN PÚBLICA Y DEFENSA	-	56	-	56	-	-	-	-	3,281	-	-	3,281	3,337
ENSEÑANZA	1,086	165	-	1,251	-	16	-	16	55	335	-	390	1,657
SERVICIOS SOCIALES Y DE SALUD	3,171	262	-	3,433	-	-	-	-	131	-	-	131	3,564
OTRAS ACTIV. DE SERVICIOS COMUNITARIOS, SOCIALES Y PERSONALES	9,441	884	-	10,325	-	8	-	8	4,263	21	-	4,284	14,617
<b>TOTAL</b>	<b>53,699</b>	<b>21,697</b>	<b>31</b>	<b>75,427</b>	<b>97</b>	<b>117</b>	<b>234</b>	<b>448</b>	<b>24,336</b>	<b>2,588</b>	<b>977</b>	<b>27,901</b>	<b>103,776</b>

FUENTE : MINISTERIO DE TRABAJO Y PROMOCIÓN DEL EMPLEO  
DIRECCIÓN REGIONAL DE TRABAJO Y PROMOCIÓN DEL EMPLEO DE LIMA - CALLAO  
ELABORADO : OFICINA DE ESTADÍSTICA E INFORMÁTICA / OFICINA DE ESTADÍSTICA  
EN BASE A MUESTRAS MENSUALES

GRÁFICO Nº 01

LIMA METROPOLITANA  
 CONTRATOS PRESENTADOS DE MANO DE OBRA NACIONAL POR MODALIDAD,  
 SEGÚN ACTIVIDAD ECONÓMICA  
 DECRETO LEGISLATIVO Nº 728  
 JUNIO 2008



FUENTE : MINISTERIO DE TRABAJO Y PROMOCIÓN DEL EMPLEO  
 DIRECCIÓN REGIONAL DE TRABAJO Y PROMOCIÓN DEL EMPLEO DE LIMA - CALLAO  
 ELABORADO : OFICINA DE ESTADÍSTICA E INFORMÁTICA / OFICINA DE ESTADÍSTICA

ACTIVIDAD ECONÓMICA (CIU):

A - AGRICULTURA, GANADERIA, CAZA Y SILVICULTURA  
 B - PESCA  
 C - EXPLOTACION DE MINAS Y CANTERAS  
 D - INDUSTRIAS MANUFACTURERAS  
 E - SUMINISTRO DE ELECTRICIDAD, GAS Y AGUA  
 F - CONSTRUCCION  
 G - COMERCIO AL POR MAYOR Y AL POR MENOR  
 H - HOTELES Y RESTAURANTES  
 I - TRANSPORTE, ALMACENAMIENTO Y COMUNICACIONES

J - INTERMEDIACION FINANCIERA  
 K - ACTIVIDADES INMOBIL., EMPRESARIALES Y DE ALQUILER  
 L - ADMINISTRACION PUBLICA Y DEFENSA  
 M - ENSEÑANZA  
 N - SERVICIOS SOCIALES Y DE SALUD  
 O - OTRAS ACTIVIDADES DE SERVICIOS COMUNITARIOS  
 P - HOGARES PRIVADOS CON SERVICIO DOMESTICO  
 Q - ORGANIZACIONES Y ORGANOS EXTRATERRITORIALES

## CUADRO Nº 03

LIMA METROPOLITANA

### CONTRATOS PRESENTADOS DE MANO DE OBRA NACIONAL POR INICIO Y RENOVACIÓN, Y MANO DE OBRA EXTRANJERA JUNIO 2008

MES	CONTRATOS DE MANO DE OBRA NACIONAL														CONTRATOS DE MANO DE OBRA EXTRANJERA (D. LEG. Nº 689)
	LEY DE FOMENTO DEL EMPLEO (D. LEG. Nº 728)										PROMOCIÓN A LA EXPORTACIÓN NO TRADICIONAL (D. LEY Nº 22342)			TOTAL CONTRATOS DE MANO DE OBRA NACIONAL	
	TEMPORAL			ACCIDENTAL			OBRA O SERVICIO DETERMINADO			TOTAL DECRETO LEGISLATIVO Nº 728	INICIO	RENOVACIÓN	TOTAL		
	INICIO	RENOVACIÓN	SUBTOTAL	INICIO	RENOVACIÓN	SUBTOTAL	INICIO	RENOVACIÓN	SUBTOTAL						
JUNIO	29,975	45,452	75,427	259	189	448	12,144	15,757	27,901	103,776	2,099	10,126	12,225	116,001	228
<b>TOTAL ACUMULADO</b>	<b>278,076</b>	<b>313,318</b>	<b>591,394</b>	<b>1,560</b>	<b>2,007</b>	<b>3,567</b>	<b>68,182</b>	<b>98,444</b>	<b>166,626</b>	<b>761,587</b>	<b>17,864</b>	<b>76,973</b>	<b>94,837</b>	<b>856,424</b>	<b>1,523</b>

FUENTE : MINISTERIO DE TRABAJO Y PROMOCIÓN DEL EMPLEO  
DIRECCIÓN REGIONAL DE TRABAJO Y PROMOCIÓN DEL EMPLEO DE LIMA - CALLAO  
ELABORADO : OFICINA DE ESTADÍSTICA E INFORMÁTICA / OFICINA DE ESTADÍSTICA

## CUADRO N° 04

### LIMA METROPOLITANA

### CONTRATOS PRESENTADOS DE TRABAJO DE TIEMPO PARCIAL, SEGÚN ACTIVIDAD ECONÓMICA

JUNIO 2008

ACTIVIDAD ECONÓMICA	LIMA METROPOLITANA		
	LIMA	CALLAO	TOTAL
INDUSTRIAS MANUFACTURERAS	41	7	48
CONSTRUCCIÓN	4	-	4
COMERCIO AL POR MAYOR Y AL POR MENOR; REP. VEHÍC. AUTOM.	582	6	588
HOTELES Y RESTAURANTES	912	-	912
TRANSPORTE, ALMACENAMIENTO Y COMUNICACIONES	44	30	74
INTERMEDIACIÓN FINANCIERA	220	-	220
ACTIVIDADES INMOBILIARIAS, EMPRESARIALES Y DE ALQUILER	1,272	31	1,303
ENSEÑANZA	1,079	25	1,104
SERVICIOS SOCIALES Y DE SALUD	56	1	57
OTRAS ACTIV. DE SERV. COMUN., SOCIALES Y PERSONALES	349	-	349
<b>T O T A L</b>	<b>4,559</b>	<b>100</b>	<b>4,659</b>

**FUENTE** : MINISTERIO DE TRABAJO Y PROMOCIÓN DEL EMPLEO  
DIRECCIÓN REGIONAL DE TRABAJO Y PROMOCIÓN DEL EMPLEO DE LIMA-CALLAO

**ELABORADO** : OFICINA DE ESTADÍSTICA E INFORMÁTICA / OFICINA DE ESTADÍSTICA

**CUADRO Nº 05**

**LIMA METROPOLITANA**

**SERVICIO DE DEFENSA Y ASESORÍA LEGAL PRESTADO A TRABAJADORES Y  
EMPLEADORES, SEGÚN MATERIA  
JUNIO 2008**

MATERIA	LIMA METROPOLITANA		
	LIMA	CALLAO	TOTAL
<b>1. CONSULTAS</b>	<b>13,696</b>	<b>1,051</b>	<b>14,747</b>
<b>1.1 EMPLEADOR</b>	<b>2,021</b>	<b>2</b>	<b>2,023</b>
- TUPA	185	-	185
- Planillas	198	1	199
- CTS	36	-	36
- Contratos	319	1	320
- Extinción de Relación Laboral	43	-	43
- Suspensión de la Relación Laboral	4	-	4
- Empresas de Servicios Especiales	65	-	65
- Otros	1,171	-	1,171
<b>1.2 TRABAJADORES</b>	<b>11,675</b>	<b>1,049</b>	<b>12,724</b>
- Beneficios Sociales	3,633	137	3,770
- CTS	79	24	103
- Despidos Arbitrarios	1,552	141	1,693
- Contrato de Trabajo	42	18	60
- Remuneraciones	137	-	137
- Hostilidad	49	9	58
- Acoso Sexual	-	-	-
- Orientación Legal	3,516	541	4,057
- Verificación Policial *	2,126	165	2,291
- Accidentes de Trabajo	53	2	55
- Otros	488	12	500
<b>2. CONCILIACIONES</b>			
2.1 CONCILIADAS	376	17	<b>393</b>
2.2 NO CONCILIADAS	371	6	<b>377</b>
2.3 ASISTENCIA DEL EMPLEADOR	179	7	186
2.4 ASISTENCIA DEL TRABAJADOR	214	-	214
2.5 INASISTENCIA DE AMBAS PARTES	70	-	70
<b>3. DEFENSA LEGAL GRATUITA</b>			
- Atención al Público	6,384	334	6,718
- Demandas Interpuestas (efectuadas)	184	27	211
- Audiencia Asistida	5	1	6
- Escritos Elaborados	446	10	456
- Notificación Atendida	942	419	1,361
- Sentencias	40	7	47
- Archivos Definitivos	6	20	26
<b>4. LIQUIDACIONES</b>	<b>1,302</b>	<b>58</b>	<b>1,360</b>
<b>4.1 SEXO</b>			
- Masculino	790	48	838
- Femenino	512	10	522
<b>4.2 CATEGORÍA</b>			
- Empleado	985	52	1,037
- Obrero	317	6	323
<b>5. MULTAS IMPUESTAS</b>	110	-	110
- Monto (en nuevos soles)	153,000	-	153,000
<b>6. CHARLAS INFORMATIVAS</b>	4	2	6
<b>7. COPIAS CERTIFICADAS</b>	400	2	402
<b>8. AUTOS Y PROVEIDOS</b>	3,253	44	3,297

FUENTE : MINISTERIO DE TRABAJO Y PROMOCIÓN DEL EMPLEO  
DIRECCIÓN REGIONAL DE TRABAJO Y PROMOCIÓN DEL EMPLEO DE LIMA - CALLAO  
ELABORADO : OFICINA DE ESTADÍSTICA E INFORMÁTICA / OFICINA DE ESTADÍSTICA

\* INCLUYE ACREDITACIÓN DE VÍNCULO LABORAL

## CUADRO Nº 06

### LIMA METROPOLITANA

### INSPECCIONES

JUNIO 2008 \*

VARIABLE	JUNIO	TOTAL ACUMULADO
<b>1. NÚMERO DE ÓRDENES REGISTRADAS</b>		
- Órdenes de Inspección	1,538	10,637
- Órdenes de Orientación	1,832	12,035
<b>2. MEDIOS DE INVESTIGACIÓN (ACTUACIONES INSPECTIVAS)</b>		
- Número de Visitas	2,845	24,648
- Número de Comparecencias	845	7,038
<b>3. TIPOS DE ACTAS DE INFRACCIÓN 1/</b>		
- Infracción a las Normas Sociolaborales	172	1,398
- Infracción a la labor Inspectiva	60	502
<b>4. MEDIDAS INSPECTIVAS 1/</b>		
<b>- ADVERTENCIA</b>	-	154
- Trabajo	-	89
- Seguridad y Salud en el Trabajo	-	49
- Empleo	-	1
- Trabajo Infantil	-	5
- Varios	-	10
<b>- REQUERIMIENTO</b>	<b>103</b>	<b>3,963</b>
- Trabajo	59	2,786
- Seguridad y Salud en el Trabajo	23	531
- Empleo	-	9
- Trabajo Infantil	6	114
- Varios	15	523

FUENTE : MINISTERIO DE TRABAJO Y PROMOCIÓN DEL EMPLEO  
SISTEMA INFORMÁTICO DE INSPECCIONES DE TRABAJO (SIIT)

ELABORADO : OFICINA DE ESTADÍSTICA E INFORMÁTICA / OFICINA DE ESTADÍSTICA

1/ : SÓLO LIMA - SEDE CENTRAL

\* : CIFRAS PRELIMINARES

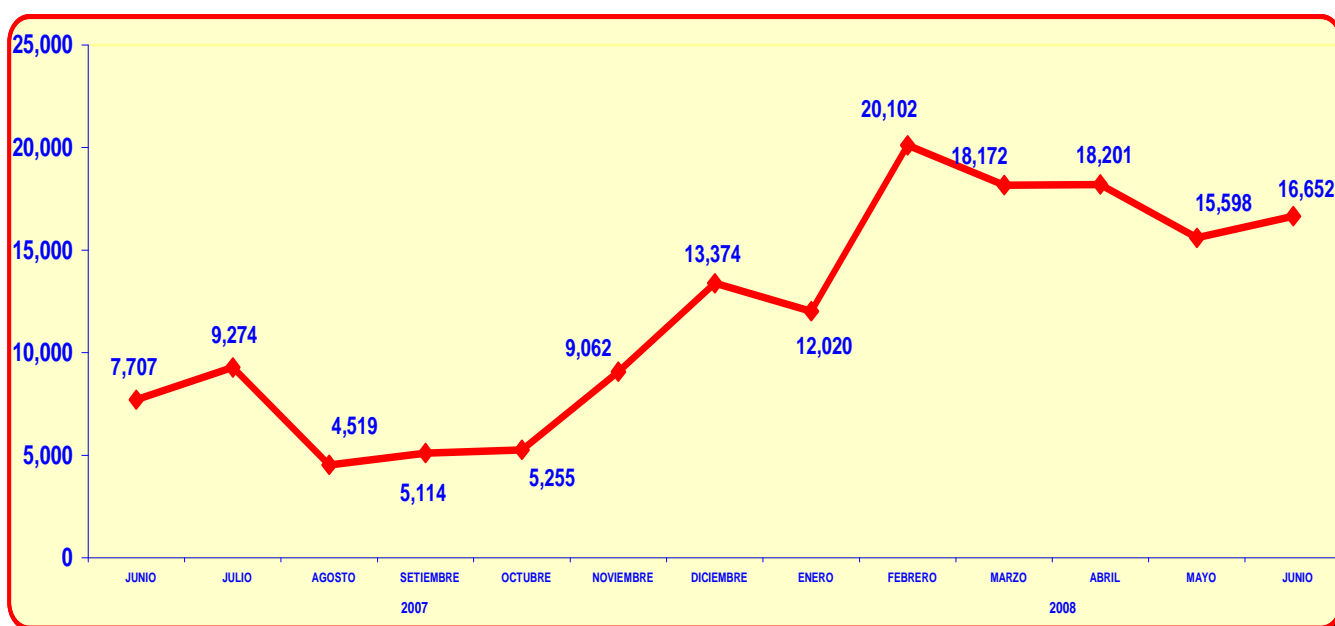


## CUADRO N°07

LIMA METROPOLITANA

### CONSULTAS SOBRE MATERIA LABORAL A TRAVÉS DEL PROGRAMA DE DIFUSIÓN DE LA LEGISLACIÓN LABORAL-PRODLAB POR VÍA DE ABSOLUCIÓN, SEGÚN MESES JUNIO 2007 - JUNIO 2008

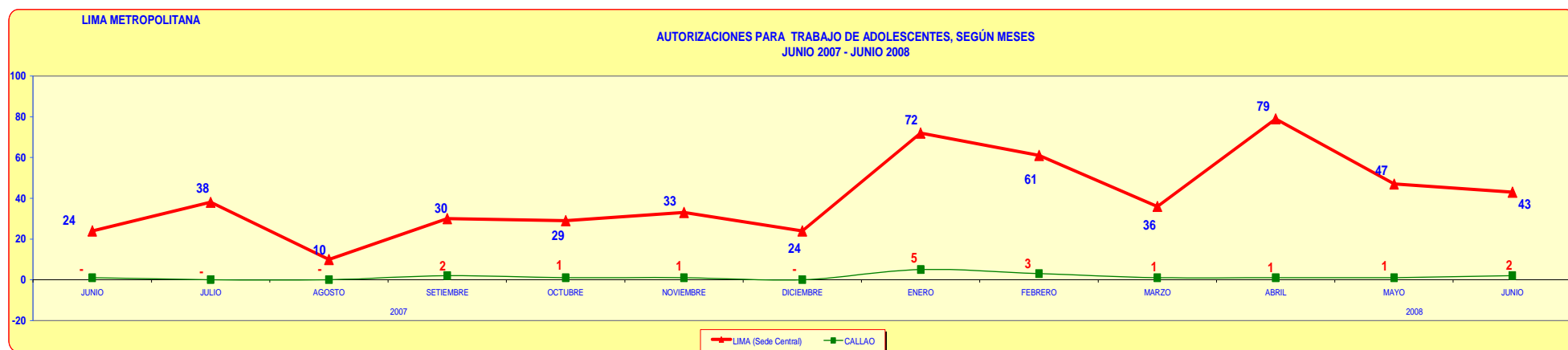
MESES	CONSULTAS POR VÍA DE ABSOLUCIÓN								TOTAL
	LLAMADA TELEFÓNICA		MESA DE PARTES		FACSIMIL		E-MAIL		
	EMPLEADOR	TRABAJADOR	EMPLEADOR	TRABAJADOR	EMPLEADOR	TRABAJADOR	CONSULTAS LABORALES	OTRAS CONSULTAS	
JUNIO	3,409	1,836	18	8	-	-	2,390	46	7,707
JULIO	4,082	2,288	12	9	2	1	2,798	82	9,274
AGOSTO	2,107	1,089	5	5	2	1	1,259	51	4,519
SETIEMBRE	2,619	1,580	21	4	-	-	794	96	5,114
OCTUBRE	1,769	1,153	13	4	-	-	2,068	248	5,255
NOVIEMBRE	3,058	2,098	29	16	3	3	3,592	263	9,062
DICIEMBRE	3,848	3,845	35	22	3	2	5,128	491	13,374
ENERO	5,331	4,417	23	7	2	-	2,132	108	12,020
FEBRERO	10,569	5,697	24	8	2	-	3,186	616	20,102
MARZO	9,200	5,693	26	9	2	-	2,558	684	18,172
ABRIL	8,853	6,001	27	9	2	-	2,934	375	18,201
MAYO	6,956	5,138	29	11	2	-	3,057	405	15,598
JUNIO	7,871	5,319	31	11	-	-	3,029	391	16,652



FUENTE : MINISTERIO DE TRABAJO Y PROMOCIÓN DEL EMPLEO  
DIRECCIÓN REGIONAL DE TRABAJO Y PROMOCIÓN DEL EMPLEO DE LIMA-CALLAO  
ELABORADO : OFICINA DE ESTADÍSTICA E INFORMÁTICA / OFICINA DE ESTADÍSTICA

AUTORIZACIONES PARA TRABAJO DE ADOLESCENTES  
POR ACTIVIDAD ECONÓMICA, SEGÚN OCUPACIÓN  
JUNIO 2008

OCUPACIÓN	ACTIVIDAD ECONÓMICA										TOTAL
	AGRICULTURA, GANADERÍA, SILV.	INDUSTRIAS MANUFACTURERAS	CONSTRUCCIÓN	COMERCIO AL POR MAYOR Y MENOR	HOTELES Y RESTAURANTES	TRANSPORTE, ALMACENAM. Y COMUNICACIÓN	ACTIVIDADES INMOBILIARIAS, EMPRESARIALES	ADMINISTRAC. PÚBLICA Y DEFENSA	ENSEÑANZA	OTRAS ACTIV. DE SERVICIOS COMUNITARIOS	
CAJERA	-	-	-	1	1	-	-	-	-	-	2
RECEPCIONISTA	-	-	-	1	1	-	-	-	-	1	3
TELEFONISTA-TELEOPERADORA	-	-	-	1	-	2	-	-	-	-	3
AUXILIAR DE OFICINA	-	-	-	2	-	1	-	-	1	-	4
AZAFATAS / MOZOS	-	-	-	-	2	-	-	-	-	1	3
COMERCIANTES AL POR MENOR	-	5	-	4	-	-	-	-	-	-	9
ANFITRIONAS / DEGUSTADORAS	-	3	-	3	1	-	1	-	-	1	9
CONSERJE /AUXILIAR DE APOYO	-	-	-	-	-	-	-	-	-	1	1
PERSONAL DE SERVICIOS NO CLASIFICADOS	-	-	-	-	-	1	-	-	-	1	2
AYUDANTE MANUAL	-	8	-	1	-	-	-	-	-	-	9
<b>TOTAL</b>	-	16	-	13	5	4	1	-	1	5	45



FUENTE : MINISTERIO DE TRABAJO Y PROMOCIÓN DEL EMPLEO

DIRECCIÓN REGIONAL DE TRABAJO Y PROMOCIÓN DEL EMPLEO DE LIMA - CALLAO

ELABORADO: OFICINA DE ESTADÍSTICA E INFORMÁTICA / OFICINA DE ESTADÍSTICA

CUADRO N° 09

LIMA METROPOLITANA

REGISTRO DE ACTIVIDADES DE MICRO Y PEQUEÑAS EMPRESAS  
JUNIO 2008

ACTIVIDAD ECONÓMICA	SOLICITUDES DEL REGISTRO NACIONAL MYPES	SOLIC. DE ACOG. AL RÉGIMEN LABORAL ESPECIAL	SOLIC. DE EXON. DEL 70% DE LOS DERECHOS DEL PAGO PREVISTO EN EL TUPA DEL SECTOR	ABSOLUCIÓN DE CONSULTAS SOBRE EL REG. LABORAL ESPECIAL	ABSOLUCIÓN DE CONSULTAS SOBRE EL RENAMYPES	TOTAL
AGRICULTURA, GANADERÍA, CAZA, SILVICULTURA	-	3	2	-	-	5
PESCA	-	-	-	-	-	-
EXPLOTACIÓN DE MINAS Y CANTERAS	-	-	-	-	-	-
INDUSTRIAS MANUFACTURERAS	1	158	159	27	2	347
SUMINISTRO DE ELECTRICIDAD, GAS Y AGUA	-	-	-	-	-	-
CONSTRUCCIÓN	-	-	7	4	-	11
COMERCIO AL POR MAYOR Y MENOR	-	287	286	48	-	621
HOTELES Y RESTAURANTES	-	53	53	6	-	112
TRANSPORTES, ALMACENAMIENTO Y COMUNICACIONES	-	42	43	18	-	103
INTERMEDIACIÓN FINANCIERA	-	-	-	-	-	-
ACTIVIDADES INMOBILIARIAS, EMP. Y DE ALQUILER	-	224	225	37	-	486
ADMINISTRACIÓN PÚBLICA Y DEFENSA	-	-	-	-	-	-
ENSEÑANZA	-	27	28	28	-	83
SERVICIOS SOCIALES Y DE SALUD	-	39	39	10	-	88
OTRAS ACTIVIDADES DE SERVICIOS Y COMUNALES	-	79	78	3	-	160
<b>TOTAL</b>	<b>1</b>	<b>912</b>	<b>920</b>	<b>181</b>	<b>2</b>	<b>2,016</b>

FUENTE : MINISTERIO DE TRABAJO Y PROMOCIÓN DEL EMPLEO  
DIRECCIÓN REGIONAL DE TRABAJO Y PROMOCIÓN DEL EMPLEO DE LIMA-CALLAO  
ELABORADO : OFICINA DE ESTADÍSTICA E INFORMÁTICA / OFICINA DE ESTADÍSTICA

CUADRO N° 10

LIMA METROPOLITANA

ENTIDADES EMPLEADORAS QUE DESARROLLAN ACTIVIDADES DE ALTO RIESGO

JUNIO 2007 - JUNIO 2008

MESES	LIMA METROPOLITANA		
	LIMA (SEDE CENTRAL)	CALLAO	TOTAL
JUNIO	32	13	45
JULIO	50	5	55
AGOSTO	36	3	39
SETIEMBRE	49	4	53
OCTUBRE	41	5	46
NOVIEMBRE	62	6	68
DICIEMBRE	35	6	41
ENERO	159	4	163
FEBRERO	89	9	98
MARZO	56	4	60
ABRIL	34	2	36
MAYO	65	6	71
JUNIO	47	3	50

FUENTE : MINISTERIO DE TRABAJO Y PROMOCIÓN DEL EMPLEO  
DIRECCIÓN REGIONAL DE TRABAJO Y PROMOCIÓN DEL EMPLEO DE LIMA-CALLAO  
ELABORADO : OFICINA DE ESTADÍSTICA E INFORMÁTICA / OFICINA DE ESTADÍSTICA

**CUADRO N° 11**

**NIVEL NACIONAL**

**HUELGAS, TRABAJADORES COMPRENDIDOS Y HORAS - HOMBRE  
PERDIDAS EN EL SECTOR PRIVADO, SEGÚN CAUSAS  
JUNIO 2008**

CAUSAS	HUELGAS	TRABAJADORES COMPRENDIDOS	HORAS - HOMBRE PERDIDAS
<b>NEGOCIACIÓN COLECTIVA</b>	1	250	6,000
Solución Integral del Pliego de Reclamos.	1	250	6,000
<b>INCUMPLIMIENTO DE NORMAS LEGALES Y/O CONVENCIONALES</b>	4	9,655	125,192
Incumplimiento de acuerdos, Pago de utilidades, Condiciones de Salud e Higiene, Eliminación de Jornada atípicas en la Actividad Minera, Respeto a la Libertad Sindical y Otros.	4	9,655	125,192
<b>DESPIDO O AMENAZA DE DESPIDO</b>	1	950	22,800
Reposición de Trabajadores Despedidos.	1	950	22,800
<b>TOTAL</b>	<b>6</b>	<b>10,855</b>	<b>153,992</b>

FUENTE : MINISTERIO DE TRABAJO Y PROMOCIÓN DEL EMPLEO  
DIRECCIONES REGIONALES / ZONAS DE TRABAJO  
ELABORADO : OFICINA DE ESTADÍSTICA E INFORMÁTICA / OFICINA DE ESTADÍSTICA

**CUADRO N° 12**

**NIVEL NACIONAL**

**HUELGAS, TRABAJADORES COMPRENDIDOS Y HORAS - HOMBRE PERDIDAS  
EN EL SECTOR PRIVADO, SEGÚN ACTIVIDAD ECONÓMICA  
JUNIO 2008**

AÑO	HUELGAS	TRABAJADORES COMPRENDIDOS	HORAS - HOMBRE PERDIDAS
2007	12	3,555	506,200
2008	6	1,055	153,992
VARIACIÓN PORCENTUAL MENSUAL 2006/2007	-50	-70	-70

NOTA: PERÍODO DE REFERENCIA DE AMBOS AÑOS MES DE JUNIO

ACTIVIDAD ECONÓMICA	HUELGAS	TRABAJADORES COMPRENDIDOS	HORAS - HOMBRE PERDIDAS
EXPLOTACIÓN DE MINAS Y CANTERAS	5	10,055	147,592
SUMINISTRO DE ELECTRICIDAD, GAS Y AGUA	1	800	6,400
<b>TOTAL</b>	<b>6</b>	<b>10,855</b>	<b>153,992</b>

FUENTE : MINISTERIO DE TRABAJO Y PROMOCIÓN DEL EMPLEO  
DIRECCIONES REGIONALES / ZONAS DE TRABAJO  
ELABORADO : OFICINA DE ESTADÍSTICA E INFORMÁTICA / OFICINA DE ESTADÍSTICA

**CUADRO N° 13**

**LIMA METROPOLITANA**

**REGISTRO SINDICAL, CAMBIO DE JUNTA DIRECTIVA, CANCELACIÓN DEL  
REGISTRO Y REFORMA DE ESTATUTOS EN EL SECTOR PRIVADO  
JUNIO 2008**

REGISTROS	LIMA METROPOLITANA		
	LIMA	CALLAO	TOTAL
<b>REGISTRO SINDICAL</b>	<b>2</b>	<b>-</b>	<b>2</b>
- DELEGADOS	-	-	-
- SINDICATOS	2	-	2
- FEDERACIONES	-	-	-
<b>CAMBIO DE JUNTA DIRECTIVA</b>	<b>22</b>	<b>1</b>	<b>23</b>
<b>CANCELACIÓN DEL REGISTRO SINDICAL</b>	<b>-</b>	<b>-</b>	<b>-</b>
<b>REFORMA DE ESTATUTOS</b>	<b>9</b>	<b>-</b>	<b>9</b>

FUENTE : MINISTERIO DE TRABAJO Y PROMOCIÓN DEL EMPLEO  
DIRECCIÓN REGIONAL DE TRABAJO Y PROMOCIÓN DEL EMPLEO DE LIMA-CALLAO  
ELABORADO : OFICINA DE ESTADÍSTICA E INFORMÁTICA / OFICINA DE ESTADÍSTICA

**CUADRO N° 14**

**LIMA METROPOLITANA**

**REGISTRO SINDICAL, CAMBIO DE JUNTA DIRECTIVA, MODIFICACIÓN DE ESTATUTOS  
DE SERVIDORES PÚBLICOS - ROSSP  
JUNIO 2008**

LIMA METROPOLITANA	INSCRIPCIÓN AUTOMÁTICA (INAP)	RÉGIMEN PÚBLICO					RÉGIMEN PRIVADO				RÉGIMEN MIXTO			
		SINDICATOS	FEDERACIONES	CONFEDERACIONES	CAMBIO DE JUNTA DIRECTIVA	MODIFICACIÓN DE ESTATUTOS	SINDICATOS	FEDERACIONES	CAMBIO DE JUNTA DIRECTIVA	MODIFICACIÓN DE ESTATUTOS	SINDICATOS	FEDERACIONES	CAMBIO DE JUNTA DIRECTIVA	MODIFICACIÓN DE ESTATUTOS
LIMA	-	3	-	-	4	1	-	-	6	9	-	-	2	-
CALLAO	-	1	-	-	4	1	-	-	-	-	-	-	-	-
<b>TOTAL</b>	<b>-</b>	<b>4</b>	<b>-</b>	<b>-</b>	<b>8</b>	<b>2</b>	<b>-</b>	<b>-</b>	<b>6</b>	<b>9</b>	<b>-</b>	<b>-</b>	<b>2</b>	<b>-</b>

FUENTE : MINISTERIO DE TRABAJO Y PROMOCIÓN DEL EMPLEO  
DIRECCIÓN REGIONAL DE TRABAJO Y PROMOCIÓN DEL EMPLEO DE LIMA-CALLAO  
ELABORADO : OFICINA DE ESTADÍSTICA E INFORMÁTICA / OFICINA DE ESTADÍSTICA

CUADRO Nº 15

LIMA METROPOLITANA

SERVICIO PRESTADO POR EL MTPE EN MATERIA DE DEFENSA Y ASESORÍA LEGAL A TRABAJADORES  
(PATROCINIO JURÍDICO)  
JUNIO 2008

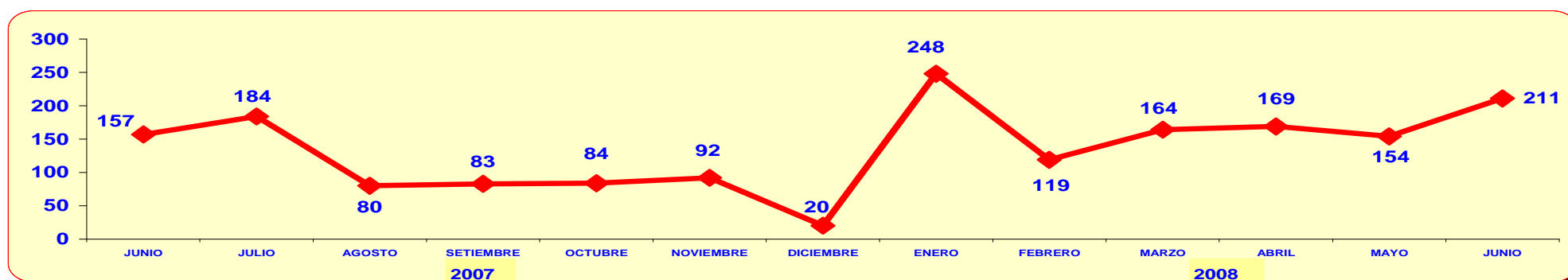
MES	SERVICIO DE PATROCINIO JURÍDICO							
	ATENCIÓN AL PÚBLICO	DEMANDAS INTERPUESTAS					SENTENCIAS	PROCESOS CONCLUIDOS
		BENEFICIOS SOCIALES	DESPIDOS ARBITRARIOS	EJECUCIÓN DE ACTAS	OTROS	TOTAL		
JUNIO	6,718	127	68	14	2	211	47	26
TOTAL ACUMULADO	29,957	646	319	107	8	1,080	221	247

FUENTE : MINISTERIO DE TRABAJO Y PROMOCIÓN DEL EMPLEO  
DIRECCIÓN REGIONAL DE TRABAJO Y PROMOCIÓN DEL EMPLEO DE LIMA - CALLAO  
ELABORADO : OFICINA DE ESTADÍSTICA E INFORMÁTICA / OFICINA DE ESTADÍSTICA

GRÁFICO Nº 02

LIMA METROPOLITANA

DEMANDAS INTERPUESTAS POR EL MTPE, SEGÚN MESES  
JUNIO 2007 - JUNIO 2008



FUENTE : MINISTERIO DE TRABAJO Y PROMOCIÓN DEL EMPLEO  
DIRECCIÓN REGIONAL DE TRABAJO Y PROMOCIÓN DEL EMPLEO DE LIMA - CALLAO  
ELABORADO : OFICINA DE ESTADÍSTICA E INFORMÁTICA / OFICINA DE ESTADÍSTICA

