



PERÚ

Ministerio
de Trabajo
y Promoción del Empleo

AÑO 13

JUNIO 2009

Nº 06

7

>

3

#

%

7

9

B

2

Leyendo Números...

3

@

=

f

3.1416

±

9

7

^

OFICINA DE ESTADÍSTICA E INFORMÁTICA
OFICINA DE ESTADÍSTICA

LIMA - PERÚ

CUADRO N° 01

LIMA METROPOLITANA

**PLIEGOS DE RECLAMOS PRESENTADOS Y CONVENIOS COLECTIVOS REGISTRADOS
POR ETAPAS DE SOLUCIÓN, SEGÚN ACTIVIDAD ECONÓMICA**

JUNIO 2009

ACTIVIDAD ECONÓMICA	PRESENTADOS	ETAPA DE SOLUCIÓN 1/				TOTAL
		NEGOCIACIÓN DIRECTA	CONCILIACIÓN	EXTRA PROCESO	ARBITRAJE UNIPERSONAL	
AGRICULTURA, GANADERÍA, CAZA, SILVICULTURA	1	-	-	-	-	-
PESCA	-	-	-	-	-	-
EXPLOTACIÓN DE MINAS Y CANTERAS	-	-	-	-	-	-
INDUSTRIAS MANUFACTURERAS	13	1	-	-	-	1
SUMINISTRO DE ELECTRICIDAD, GAS Y AGUA	-	-	-	-	-	-
CONSTRUCCIÓN	-	1	-	-	-	1
COMERCIO AL POR MAYOR Y MENOR	1	-	-	-	-	-
HOTELES Y RESTAURANTES	-	-	-	-	-	-
TRANSPORTES, ALMACENAMIENTO Y COMUNICACIONES	2	1	-	-	-	1
INTERMEDIACIÓN FINANCIERA	-	-	-	-	-	-
ACTIV. INMOBILIARIAS, EMP. Y DE ALQUILER	-	-	-	-	-	-
ADMINISTRACIÓN PÚBLICA Y DEFENSA	1	1	-	-	-	1
ENSEÑANZA	6	2	-	-	-	2
SERVICIOS SOCIALES Y DE SALUD	-	-	-	-	-	-
OTRAS ACT. DE SERVICIOS SOCIALES Y COMUNALES	3	1	1	-	-	2
TOTAL	27	7	1	-	-	8

FUENTE : MINISTERIO DE TRABAJO Y PROMOCIÓN DEL EMPLEO
DIRECCIÓN REGIONAL DE TRABAJO Y PROMOCIÓN DEL EMPLEO DE LIMA - CALLAO

ELABORADO : OFICINA DE ESTADÍSTICA E INFORMÁTICA / OFICINA DE ESTADÍSTICA

1/ : Incluye pliegos de reclamos presentados en años anteriores y solucionados a la fecha.

CUADRO N° 02

LIMA METROPOLITANA

**CONTRATOS PRESENTADOS DE MANO DE OBRA NACIONAL POR MODALIDAD Y NATURALEZA, SEGÚN ACTIVIDAD ECONÓMICA
TEXTO ÚNICO ORDENADO DEL DECRETO LEGISLATIVO N°728
JUNIO 2009**

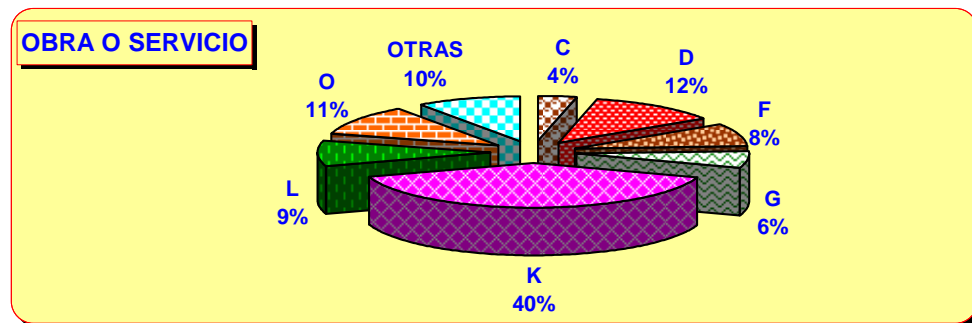
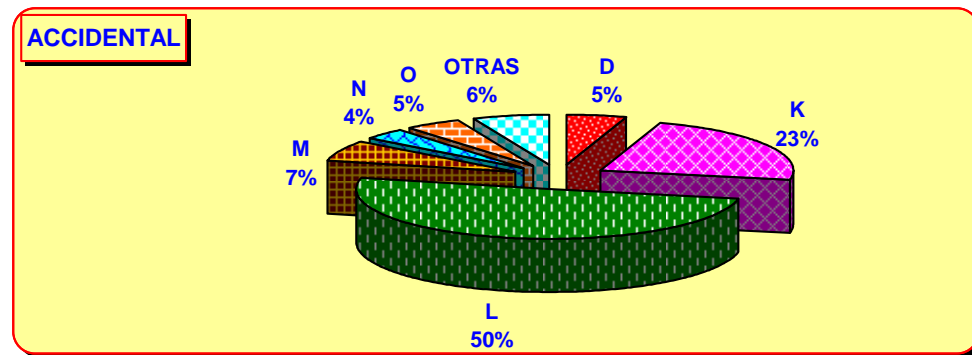
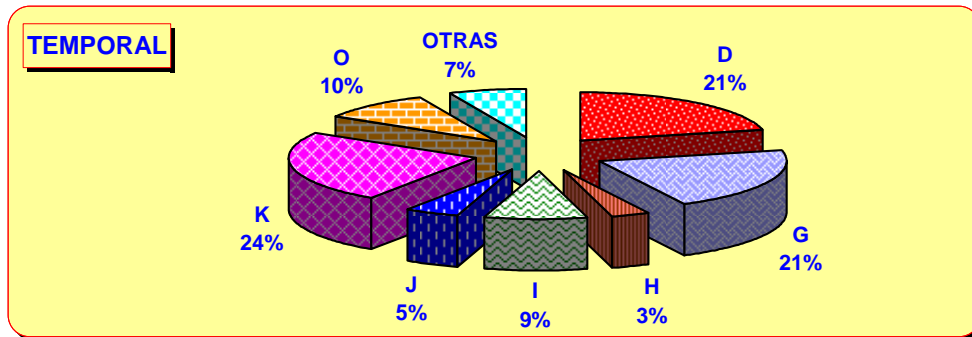
ACTIVIDAD ECONÓMICA	MODALIDAD												TOTAL
	TEMPORAL				ACCIDENTAL				OBRA O SERVICIO DETERMINADO				
	ARTÍCULO			SUBTOTAL	ARTÍCULO			SUBTOTAL	ARTÍCULO			SUBTOTAL	
	57°	58°	59°		60°	61°	62°		63°	64°	67°		
AGRICULTURA, GANADERÍA, CAZA Y SILVICULTURA	631	292	11	934	-	-	-	-	265	474	17	756	1 690
PESCA	39	6	-	45	-	-	-	-	37	215	12	264	309
EXPLOTACIÓN DE MINAS Y CANTERAS	435	208	19	662	-	6	1	7	1 367	74	6	1 447	2 116
INDUSTRIAS MANUFACTURERAS	6 029	10 745	196	16 970	6	36	-	42	3 742	846	224	4 812	21 824
SUMINISTRO DE ELECTRICIDAD, GAS Y AGUA	63	5	-	68	-	7	-	7	20	-	-	20	95
CONSTRUCCIÓN	404	251	-	655	-	-	-	-	3 227	46	2	3 275	3 930
COMERCIO AL POR MAYOR Y AL POR MENOR; REP. VEHÍC. AUTOMOTORES	9 217	7 515	32	16 764	2	9	-	11	1 622	545	168	2 335	19 110
HOTELES Y RESTAURANTES	1 370	1 331	13	2 714	1	8	-	9	208	37	16	261	2 984
TRANSPORTES, ALMACENAMIENTO Y COMUNICACIONES	3 782	3 051	43	6 876	-	18	-	18	886	347	19	1 252	8 146
INTERMEDIACIÓN FINANCIERA	2 238	1 489	36	3 763	-	3	-	3	499	-	1	500	4 266
ACTIVIDADES INMOBILIARIAS, EMPRESARIALES Y DE ALQUILER	12 657	5 514	21	18 192	78	119	-	197	12 483	3 079	58	15 620	34 009
ADMINISTRACIÓN PÚBLICA Y DEFENSA	634	5	-	639	1	432	-	433	3 600	-	2	3 602	4 674
ENSEÑANZA	509	776	4	1 289	-	57	-	57	481	11	34	526	1 872
SERVICIOS SOCIALES Y DE SALUD	793	913	5	1 711	-	32	-	32	190	-	-	190	1 933
OTRAS ACTIV. DE SERVICIOS COMUNITARIOS, SOCIALES Y PERSONALES	4 731	3 225	36	7 992	5	35	-	40	3 982	424	3	4 409	12 441
ORGANIZ. Y ÓRGANOS EXTRATERRITORIALES	10	-	-	10	-	-	-	-	34	-	-	34	44
TOTAL	43 542	35 326	416	79 284	93	762	1	856	32 643	6 098	562	39 303	119 443

FUENTE : MINISTERIO DE TRABAJO Y PROMOCIÓN DEL EMPLEO
DIRECCIÓN REGIONAL DE TRABAJO Y PROMOCIÓN DEL EMPLEO DE LIMA - CALLAO
SISTEMA DE CONTRATOS Y CONVENIOS DE MODALIDADES FORMATIVAS LABORALES

ELABORADO : OFICINA DE ESTADÍSTICA E INFORMÁTICA / OFICINA DE ESTADÍSTICA

GRÁFICO Nº 01

LIMA METROPOLITANA
 CONTRATOS PRESENTADOS DE MANO DE OBRA NACIONAL POR
 MODALIDAD, SEGÚN ACTIVIDAD ECONÓMICA
 DECRETO LEGISLATIVO Nº 728
 JUNIO 2009



FUENTE : MINISTERIO DE TRABAJO Y PROMOCIÓN DEL EMPLEO
 DIRECCIÓN REGIONAL DE TRABAJO Y PROMOCIÓN DEL EMPLEO DE LIMA - CALLAO
 ELABORADO : OFICINA DE ESTADÍSTICA E INFORMÁTICA / OFICINA DE ESTADÍSTICA

ACTIVIDAD ECONÓMICA (CIU):

A - AGRICULTURA, GANADERÍA, CAZA Y SILVICULTURA
 B - PESCA
 C - EXPLOTACIÓN DE MINAS Y CANTERAS
 D - INDUSTRIAS MANUFACTURERAS
 E - SUMINISTRO DE ELECTRICIDAD, GAS Y AGUA
 F - CONSTRUCCIÓN
 G - COMERCIO AL POR MAYOR Y AL POR MENOR
 H - HOTELES Y RESTAURANTES
 I - TRANSPORTE, ALMACENAMIENTO Y COMUNICACIONES

J - INTERMEDIACIÓN FINANCIERA
 K - ACTIVIDADES INMOBIL., EMPRESARIALES Y DE ALQUILER
 L - ADMINISTRACIÓN PÚBLICA Y DEFENSA
 M - ENSEÑANZA
 N - SERVICIOS SOCIALES Y DE SALUD
 O - OTRAS ACTIVIDADES DE SERVICIOS COMUNITARIOS
 P - HOGARES PRIVADOS CON SERVICIO DOMÉSTICO
 Q - ORGANIZACIONES Y ÓRGANOS EXTRATERRITORIALES

LIMA METROPOLITANA

CUADRO Nº 03

CONTRATOS PRESENTADOS DE MANO DE OBRA NACIONAL POR INICIO Y RENOVACIÓN, Y MANO DE OBRA EXTRANJERA
JUNIO 2009

MES	CONTRATOS DE MANO DE OBRA NACIONAL														CONTRATOS DE MANO DE OBRA EXTRANJERA (D. LEG. Nº 689)
	LEY DE FOMENTO DEL EMPLEO (D. LEG. Nº 728)										PROMOCIÓN A LA EXPORTACIÓN NO TRADICIONAL (D. LEY Nº 22342)			TOTAL CONTRATOS DE MANO DE OBRA NACIONAL	
	TEMPORAL			ACCIDENTAL			OBRA O SERVICIO DETERMINADO			TOTAL DECRETO LEGISLATIVO Nº 728	INICIO	RENOVACIÓN	TOTAL		
	INICIO	RENOVACIÓN	SUBTOTAL	INICIO	RENOVACIÓN	SUBTOTAL	INICIO	RENOVACIÓN	SUBTOTAL						
JUNIO	25 572	53 712	79 284	403	453	856	14 792	24 511	39 303	119 443	2 085	13 087	15 172	134 615	285
TOTAL ACUMULADO	168 726	380 848	549 574	2 371	2 272	4 643	85 318	170 399	255 717	809 934	15 323	82 432	97 755	907 689	1 568

FUENTE : MINISTERIO DE TRABAJO Y PROMOCIÓN DEL EMPLEO
DIRECCIÓN REGIONAL DE TRABAJO Y PROMOCIÓN DEL EMPLEO DE LIMA - CALLAO
SISTEMA DE CONTRATOS Y CONVENIOS DE MODALIDADES FORMATIVAS LABORALES

ELABORADO : OFICINA DE ESTADÍSTICA E INFORMÁTICA / OFICINA DE ESTADÍSTICA

CUADRO N° 04

LIMA METROPOLITANA

CONTRATOS PRESENTADOS DE TRABAJO DE TIEMPO PARCIAL, SEGÚN ACTIVIDAD ECONÓMICA

JUNIO 2009

ACTIVIDAD ECONÓMICA	LIMA METROPOLITANA		
	LIMA	CALLAO	TOTAL
AGRICULTURA, GANADERÍA, CAZA Y SILVICULTURA	25	-	25
INDUSTRIAS MANUFACTURERAS	54	-	54
CONSTRUCCIÓN	12	-	12
COMERCIO AL POR MAYOR Y AL POR MENOR; REP. VEHÍC. AUTOM.	728	28	756
HOTELES Y RESTAURANTES	530	4	534
TRANSPORTE, ALMACENAMIENTO Y COMUNICACIONES	154	13	167
INTERMEDIACIÓN FINANCIERA	70	-	70
ACTIVIDADES INMOBILIARIAS, EMPRESARIALES Y DE ALQUILER	924	23	947
ADMINISTRACIÓN PÚBLICA Y DEFENSA	7	-	7
ENSEÑANZA	1 279	23	1 302
SERVICIOS SOCIALES Y DE SALUD	56	-	56
OTRAS ACTIV. DE SERV. COMUN., SOCIALES Y PERSONALES	612	10	622
ORGANIZ. Y ÓRGANOS EXTRATERRITORIALES	2	-	2
T O T A L	4 453	101	4 554

FUENTE : MINISTERIO DE TRABAJO Y PROMOCIÓN DEL EMPLEO
DIRECCIÓN REGIONAL DE TRABAJO Y PROMOCIÓN DEL EMPLEO DE LIMA - CALLAO
SISTEMA DE CONTRATOS Y CONVENIOS DE MODALIDADES FORMATIVAS LABORALES

ELABORADO : OFICINA DE ESTADÍSTICA E INFORMÁTICA / OFICINA DE ESTADÍSTICA

CUADRO Nº 05

**LIMA METROPOLITANA
SERVICIO DE DEFENSA Y ASESORÍA LEGAL A TRABAJADORES Y EMPLEADORES,
SEGÚN MATERIA
JUNIO 2009**

MATERIA	LIMA METROPOLITANA		
	LIMA	CALLAO	TOTAL
1. CONSULTAS	15 853	1 094	16 947
1.1 EMPLEADOR	1 883	5	1 888
- TUPA	49	-	49
- Planillas	119	3	122
- CTS	75	1	76
- Contratos	449	1	450
- Extinción de Relación Laboral	50	-	50
- Suspensión de la Relación Laboral	59	-	59
- Empresas de Servicios Especiales	9	-	9
- Otros	1 073	-	1 073
1.2 TRABAJADORES	13 970	1 089	15 059
- Beneficios Sociales	5 217	292	5 509
- CTS	103	36	139
- Despidos Arbitrarios	2 048	248	2 296
- Contrato de Trabajo	85	50	135
- Remuneraciones	135	28	163
- Hostilidad	47	16	63
- Acoso Sexual	-	-	-
- Orientación Legal	2 529	238	2 767
- Verificación Policial *	2 406	178	2 584
- Accidentes de Trabajo	77	3	80
- Otros	1 323	-	1 323
2. CONCILIACIONES			
2.1 CONCILIADAS	266	13	279
2.2 NO CONCILIADAS	272	19	291
2.3 ASISTENCIA DEL EMPLEADOR	222	7	229
2.4 ASISTENCIA DEL TRABAJADOR	184	1	185
2.5 INASISTENCIA DE AMBAS PARTES	181	4	185
3. DEFENSA LEGAL GRATUITA			
- Atención al Público	2 438	378	2 816
- Demandas Interpuestas (efectuadas)	101	18	119
- Audiencia Asistida	-	6	6
- Escritos Elaborados	276	54	330
- Notificación Atendida	-	262	262
- Sentencias	22	9	31
- Archivos Definitivos	6	21	27
4. LIQUIDACIONES	1 412	69	1 481
4.1 SEXO			
- Masculino	891	54	945
- Femenino	521	15	536
4.2 CATEGORÍA			
- Empleado	1 116	59	1 175
- Obrero	296	10	306
5. MULTAS IMPUESTAS	37	4	41
- Monto (en nuevos soles)	51 500	4 000	55 500
6. CHARLAS INFORMATIVAS	2	1	3
7. COPIAS CERTIFICADAS	155	4	159
8. AUTOS Y PROVEIDOS	3 436	108	3 544

FUENTE : MINISTERIO DE TRABAJO Y PROMOCIÓN DEL EMPLEO
DIRECCIÓN REGIONAL DE TRABAJO Y PROMOCIÓN DEL EMPLEO DE LIMA - CALLAO
ELABORADO : OFICINA DE ESTADÍSTICA E INFORMÁTICA / OFICINA DE ESTADÍSTICA

* INCLUYE ACREDITACIÓN DE VÍNCULO LABORAL

LIMA METROPOLITANA

CUADRO Nº 06

ÓRDENES DE INSPECCIÓN

JUNIO 2009 *

VARIABLE	JUNIO	TOTAL ACUMULADO
1. NÚMERO DE ÓRDENES REGISTRADAS		
- Órdenes de Inspección	2 156	14 534
- Órdenes de Orientación	49	845
2. MEDIOS DE INVESTIGACIÓN (ACTUACIONES INSPECTIVAS)		
- Número de Visitas	4 583	28 243
- Número de Comparecencias	1 639	8 650
3. TIPOS DE ACTAS DE INFRACCIÓN 1/		
- Infracción a las Normas Sociolaborales	170	888
- Infracción a la labor Inspectiva	124	598
4. MEDIDAS INSPECTIVAS 1/		
- ADVERTENCIA		
- Trabajo	4	63
- Seguridad y Salud en el Trabajo	-	-
- Empleo	-	-
- Trabajo Infantil	-	1
- Varios	1	23
- REQUERIMIENTO		
- Trabajo	91	1 529
- Seguridad y Salud en el Trabajo	30	74
- Empleo	3	11
- Trabajo Infantil	1	63
- Varios	56	652

FUENTE : MINISTERIO DE TRABAJO Y PROMOCIÓN DEL EMPLEO
DIRECCIÓN NACIONAL DE INSPECCIÓN DEL TRABAJO
SISTEMA INFORMÁTICO DE INSPECCIONES DE TRABAJO (SIIT)

ELABORADO : OFICINA DE ESTADÍSTICA E INFORMÁTICA / OFICINA DE ESTADÍSTICA
1/ : SÓLO LIMA - SEDE CENTRAL
* : CIFRAS PRELIMINARES

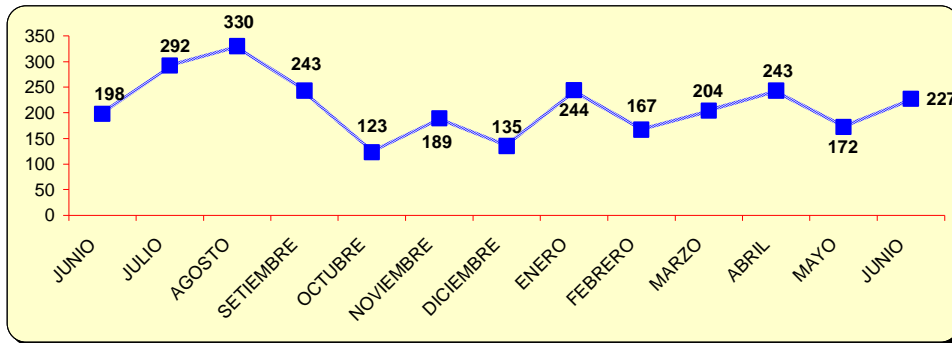
CUADRO N°07

LIMA METROPOLITANA

NÚMERO DE MULTAS IMPUESTAS POR INSPECCIONES PROVENIENTES DE EXPEDIENTES SANCIONADORES, SEGÚN MESES

JUNIO 2008 - JUNIO 2009

MESES	LIMA METROPOLITANA		TOTAL
	LIMA	CALLAO	
JUNIO	187	11	198
JULIO	279	13	292
AGOSTO	306	24	330
SETIEMBRE	233	10	243
OCTUBRE	116	7	123
NOVIEMBRE	155	34	189
DICIEMBRE	129	6	135
ENERO	233	11	244
FEBRERO	154	13	167
MARZO	193	11	204
ABRIL	236	7	243
MAYO	170	2	172
JUNIO	225	2	227



FUENTE : MINISTERIO DE TRABAJO Y PROMOCIÓN DEL EMPLEO
DIRECCIÓN REGIONAL DE TRABAJO Y PROMOCIÓN DEL EMPLEO DE LIMA-CALLAO
ELABORADO : OFICINA DE ESTADÍSTICA E INFORMÁTICA / OFICINA DE ESTADÍSTICA

CUADRO N°08

LIMA METROPOLITANA

ENTIDADES EMPLEADORAS QUE DESARROLLAN ACTIVIDADES DE ALTO RIESGO, SEGÚN MESES

JUNIO 2008 - JUNIO 2009

MESES	LIMA METROPOLITANA		
	LIMA (SEDE CENTRAL)	CALLAO	TOTAL
JUNIO	47	3	50
JULIO	45	2	47
AGOSTO	40	2	42
SETIEMBRE	41	-	41
OCTUBRE	41	3	44
NOVIEMBRE	26	1	27
DICIEMBRE	17	1	18
ENERO	28	-	28
FEBRERO	24	5	29
MARZO	39	2	41
ABRIL	24	-	24
MAYO	31	1	32
JUNIO	33	2	35

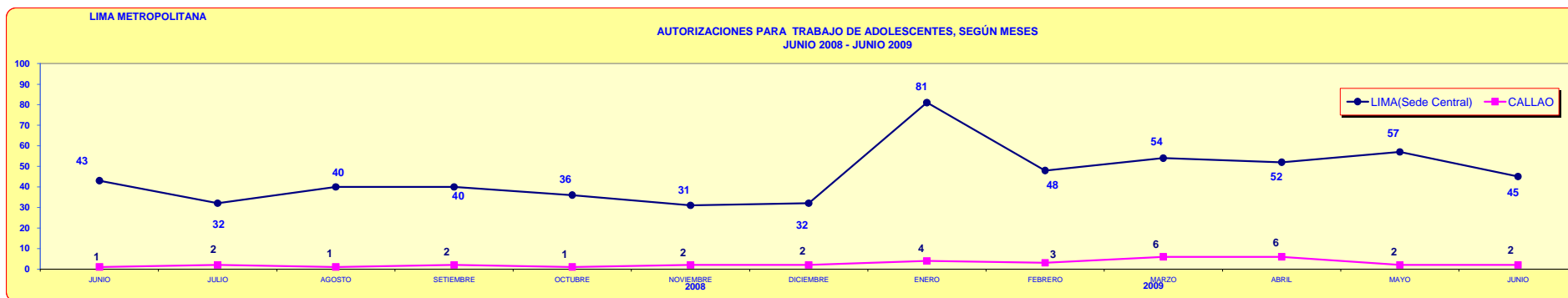
FUENTE : MINISTERIO DE TRABAJO Y PROMOCIÓN DEL EMPLEO
DIRECCIÓN REGIONAL DE TRABAJO Y PROMOCIÓN DEL EMPLEO DE LIMA-CALLAO
ELABORADO : OFICINA DE ESTADÍSTICA E INFORMÁTICA / OFICINA DE ESTADÍSTICA

LIMA METROPOLITANA

CUADRO Nº 09

AUTORIZACIONES PARA TRABAJO DE ADOLESCENTES
POR ACTIVIDAD ECONÓMICA, SEGÚN OCUPACIÓN
JUNIO 2009

OCUPACIÓN	ACTIVIDAD ECONÓMICA								TOTAL
	AGRICULTURA, GANADERÍA, CAZA	INDUSTRIAS MANUFACTURERAS	COMERCIO AL POR MAYOR Y MENOR	HOTELES Y RESTAURANTES	TRANSPORTE, ALMACENAMIENTO Y COMUNICACIONES	ACTIVIDADES INMOBILIARIAS, EMPRESARIALES	ENSEÑANZA	OTRAS ACTIVIDADES DE SERV. COMUN, SOCIALES Y PERS.	
SECRETARIA	-	-	-	-	-	-	1	-	1
AYUDANTE DE ALMACÉN	-	1	1	-	-	1	-	1	4
CAJERA	-	-	-	1	-	-	-	-	1
TELEFONISTA - TELEOPERADOR	-	-	-	-	-	1	-	-	1
AUXILIAR DE OFICINA	1	1	-	-	1	3	2	-	8
AZAFATA.BARMANES Y TRABAJADORES ASIMILADOS	-	-	-	8	-	-	-	-	8
COMERCIANTES AL POR MENOR (NO AMBULATORIO)	-	1	9	-	1	3	-	-	14
ANFITRIONAS/DEGUSTADORAS	-	-	1	-	-	-	-	1	2
OBRERO TEXTIL HILANDERO	-	-	-	-	-	-	-	1	1
AYUDANTE DE PANADERÍA	-	2	-	-	-	-	-	-	2
PERSONAL DE SERVICIOS NO CLASIFICADOS BAJO OTROS EPÍGRAFES	-	-	1	-	-	-	-	-	1
OTROS	-	-	2	-	2	-	-	-	4
TOTAL	1	5	14	9	4	8	3	3	47



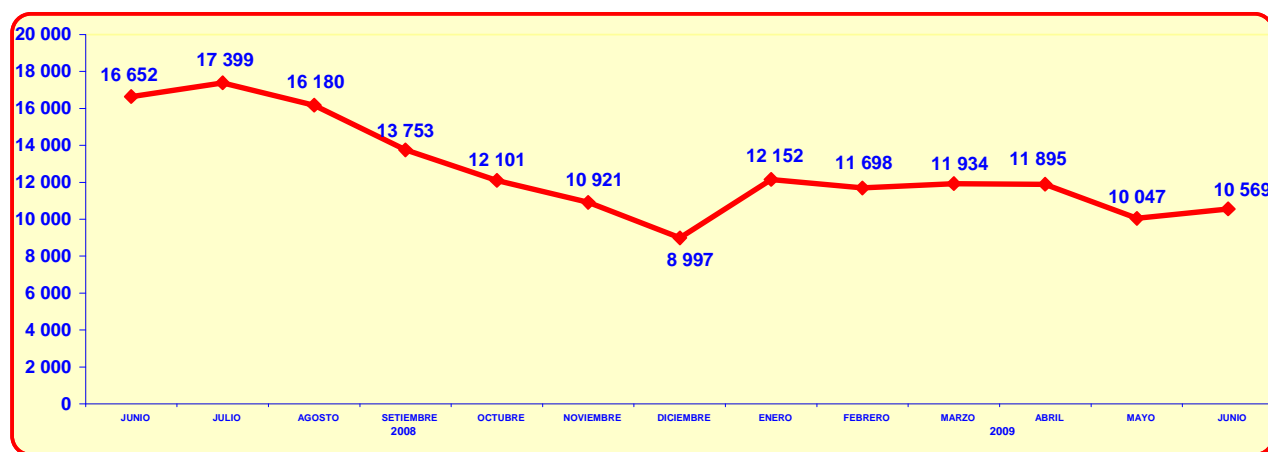
FUENTE : MINISTERIO DE TRABAJO Y PROMOCIÓN DEL EMPLEO
DIRECCIÓN REGIONAL DE TRABAJO Y PROMOCIÓN DEL EMPLEO DE LIMA - CALLAO
ELABORADO: OFICINA DE ESTADÍSTICA E INFORMÁTICA / OFICINA DE ESTADÍSTICA

CUADRO N°10

LIMA METROPOLITANA

CONSULTAS SOBRE MATERIA LABORAL A TRAVÉS DEL PROGRAMA DE DIFUSIÓN DE LA LEGISLACIÓN LABORAL-PRODLAB POR VÍA DE ABSOLUCIÓN, SEGÚN MESES JUNIO 2008 - JUNIO 2009

MESES	CONSULTAS POR VÍA DE ABSOLUCIÓN								TOTAL
	LLAMADA TELEFÓNICA		MESA DE PARTES		FACSIMIL		E-MAIL		
	EMPLEADOR	TRABAJADOR	EMPLEADOR	TRABAJADOR	EMPLEADOR	TRABAJADOR	CONSULTAS LABORALES	OTRAS CONSULTAS	
JUNIO	7 871	5 319	31	11	-	-	3 029	391	16 652
JULIO	8 002	5 413	30	13	-	-	3 559	382	17 399
AGOSTO	8 220	5 237	17	7	-	-	2 501	198	16 180
SETIEMBRE	7 023	4 728	18	7	-	-	1 803	174	13 753
OCTUBRE	5 748	3 750	22	8	-	-	2 411	162	12 101
NOVIEMBRE	5 311	3 322	6	9	-	-	2 133	140	10 921
DICIEMBRE	4 293	2 803	5	4	-	-	1 781	111	8 997
ENERO	5 692	3 473	6	1	-	-	2 794	186	12 152
FEBRERO	5 748	3 618	5	7	-	-	2 168	152	11 698
MARZO	5 315	3 581	14	6	-	-	2 844	174	11 934
ABRIL	5 189	3 856	13	20	-	-	2 639	178	11 895
MAYO	4 011	2 937	15	2	-	-	2 901	181	10 047
JUNIO	3 072	4 971	9	4	-	-	2 318	195	10 569



FUENTE : MINISTERIO DE TRABAJO Y PROMOCIÓN DEL EMPLEO
DIRECCIÓN REGIONAL DE TRABAJO Y PROMOCIÓN DEL EMPLEO DE LIMA-CALLAO
ELABORADO : OFICINA DE ESTADÍSTICA E INFORMÁTICA / OFICINA DE ESTADÍSTICA

CUADRO N°11

NIVEL NACIONAL

**HUELGAS, TRABAJADORES COMPRENDIDOS Y HORAS - HOMBRE
PERDIDAS EN EL SECTOR PRIVADO, SEGÚN CAUSAS
JUNIO 2009**

CAUSAS	HUELGAS	TRABAJADORES COMPRENDIDOS	HORAS - HOMBRE PERDIDAS
NEGOCIACIÓN COLECTIVA	1	58	21 104
Solución de Pliego de Reclamos	1	58	21 104
INCUMPLIMIENTO DE NORMAS LEGALES Y / O CONVENCIONALES	4	460	13 928
Incumplimiento en materia de Seguridad y Salud en el Trabajo, pago de Beneficios Laborales y otros	4	460	13 928
TOTAL	5	518	35 032

FUENTE : MINISTERIO DE TRABAJO Y PROMOCIÓN DEL EMPLEO
DIRECCIONES REGIONALES / ZONAS DE TRABAJO.
ELABORADO : OFICINA DE ESTADÍSTICA E INFORMÁTICA / OFICINA DE ESTADÍSTICA.

CUADRO N°12

NIVEL NACIONAL

**HUELGAS, TRABAJADORES COMPRENDIDOS Y HORAS - HOMBRE PERDIDAS
EN EL SECTOR PRIVADO, SEGÚN ACTIVIDAD ECONÓMICA
JUNIO 2009**

AÑO	HUELGAS	TRABAJADORES COMPRENDIDOS	HORAS - HOMBRE PERDIDAS
2008	6	10 855	153 992
2009	5	518	35 032
VARIACIÓN PORCENTUAL MENSUAL 2008/2009	-17	-95	-77

NOTA: PERÍODO DE REFERENCIA DE AMBOS AÑOS MES DE JUNIO

ACTIVIDAD ECONÓMICA	HUELGAS	TRABAJADORES COMPRENDIDOS	HORAS - HOMBRE PERDIDAS
PESCA	1	427	13 664
INDUSTRIAS MANUFACTURERAS	-	-	13 440
CONSTRUCCIÓN	3	33	264
TRANSPORTE, ALMACENAMIENTO Y COMUNICACIONES	-	-	7 200
ADMINISTRACIÓN PÚBLICA Y DEFENSA	1	58	464
TOTAL	5	518	35 032

FUENTE : MINISTERIO DE TRABAJO Y PROMOCIÓN DEL EMPLEO
DIRECCIONES REGIONALES / ZONAS DE TRABAJO
ELABORADO : OFICINA DE ESTADÍSTICA E INFORMÁTICA / OFICINA DE ESTADÍSTICA

CUADRO N° 13

LIMA METROPOLITANA

**REGISTRO SINDICAL, CAMBIO DE JUNTA DIRECTIVA, CANCELACIÓN DEL
REGISTRO Y REFORMA DE ESTATUTOS EN EL SECTOR PRIVADO
JUNIO 2009**

REGISTROS	LIMA METROPOLITANA		
	LIMA	CALLAO	TOTAL
REGISTRO SINDICAL	6	1	7
- DELEGADOS	-	-	-
- SINDICATOS	6	1	7
- FEDERACIONES	-	-	-
CAMBIO DE JUNTA DIRECTIVA	32	1	33
CANCELACIÓN DEL REGISTRO SINDICAL	-	-	-
REFORMA DE ESTATUTOS	5	-	5

FUENTE : MINISTERIO DE TRABAJO Y PROMOCIÓN DEL EMPLEO
DIRECCIÓN REGIONAL DE TRABAJO Y PROMOCIÓN DEL EMPLEO DE LIMA-CALLAO
ELABORADO : OFICINA DE ESTADÍSTICA E INFORMÁTICA / OFICINA DE ESTADÍSTICA

CUADRO N° 14

LIMA METROPOLITANA

**REGISTRO SINDICAL, CAMBIO DE JUNTA DIRECTIVA, MODIFICACIÓN DE ESTATUTOS
DE SERVIDORES PÚBLICOS - ROSSP
JUNIO 2009**

LIMA METROPOLITANA	INSCRIPCIÓN AUTOMÁTICA (INAP)	RÉGIMEN PÚBLICO					RÉGIMEN PRIVADO				RÉGIMEN MIXTO			
		SINDICATOS	FEDERACIONES	CONFEDERACIONES	CAMBIO DE JUNTA DIRECTIVA	MODIFICACIÓN DE ESTATUTOS	SINDICATOS	FEDERACIONES	CAMBIO DE JUNTA DIRECTIVA	MODIFICACIÓN DE ESTATUTOS	SINDICATOS	CONFEDERACIONES	CAMBIO DE JUNTA DIRECTIVA	MODIFICACIÓN DE ESTATUTOS
LIMA	-	2	-	-	4	2	3	-	3	1	-	-	-	-
CALLAO	-	-	-	-	-	-	-	-	3	-	-	-	-	-
TOTAL	-	2	-	-	4	2	3	-	6	1	-	-	-	-

FUENTE : MINISTERIO DE TRABAJO Y PROMOCIÓN DEL EMPLEO
DIRECCIÓN REGIONAL DE TRABAJO Y PROMOCIÓN DEL EMPLEO DE LIMA-CALLAO
ELABORADO : OFICINA DE ESTADÍSTICA E INFORMÁTICA / OFICINA DE ESTADÍSTICA

CUADRO Nº 15

LIMA METROPOLITANA

SERVICIO PRESTADO POR EL MTPE EN MATERIA DE DEFENSA Y ASESORÍA LEGAL A TRABAJADORES
(PATROCINIO JURÍDICO)
JUNIO 2009

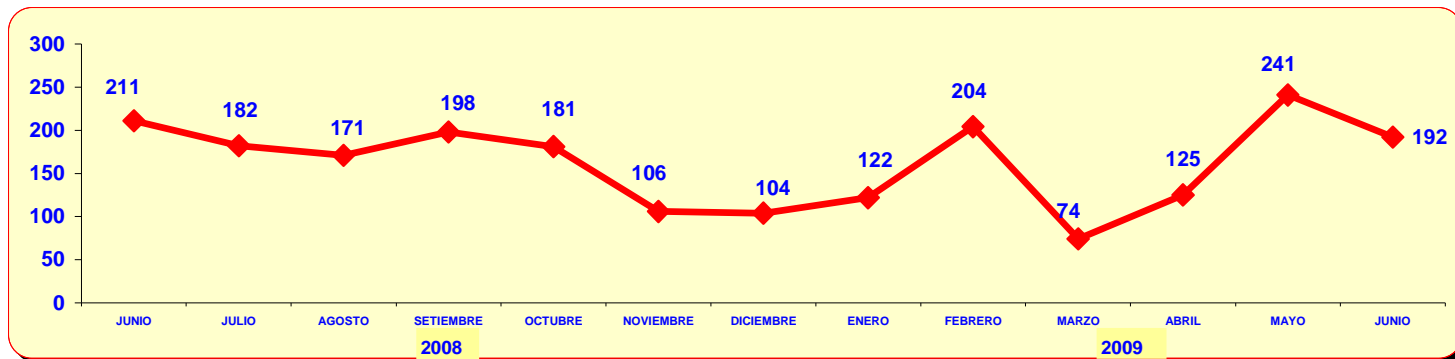
MES	SERVICIO DE PATROCINIO JURÍDICO							
	ATENCIÓN AL PÚBLICO	DEMANDAS INTERPUESTAS					SENTENCIAS	PROCESOS CONCLUIDOS
		BENEFICIOS SOCIALES	DESPIDOS ARBITRARIOS	EJECUCIÓN DE ACTAS	OTROS	TOTAL		
JUNIO	2 816	121	58	13	-	192	31	27
TOTAL ACUMULADO	23 145	445	289	98	4	836	306	325

FUENTE : MINISTERIO DE TRABAJO Y PROMOCIÓN DEL EMPLEO
DIRECCIÓN REGIONAL DE TRABAJO Y PROMOCIÓN DEL EMPLEO DE LIMA - CALLAO
ELABORADO : OFICINA DE ESTADÍSTICA E INFORMÁTICA / OFICINA DE ESTADÍSTICA

GRÁFICO Nº 02

LIMA METROPOLITANA

DEMANDAS INTERPUESTAS POR EL MTPE, SEGÚN MESES
JUNIO 2008 - JUNIO 2009



FUENTE : MINISTERIO DE TRABAJO Y PROMOCIÓN DEL EMPLEO
DIRECCIÓN REGIONAL DE TRABAJO Y PROMOCIÓN DEL EMPLEO DE LIMA - CALLAO
ELABORADO : OFICINA DE ESTADÍSTICA E INFORMÁTICA / OFICINA DE ESTADÍSTICA

LIMA METROPOLITANA

CONVENIOS COLECTIVOS REGISTRADOS POR CATEGORÍA OCUPACIONAL, ETAPAS DE SOLUCIÓN, VIGENCIA, CONDICIONES REMUNERATIVAS (NUEVOS SOLES), BONIFICACIONES Y/O ASIGNACIONES, SEGÚN ACTIVIDAD ECONÓMICA Y RAZÓN SOCIAL

JUNIO 2009

ACTIVIDAD ECONÓMICA / RAZÓN SOCIAL	ORGANISMO SINDICAL	ETAPA DE SOLUC.	FECHA DE :					AUMENTO GENERAL		CLAÚSULA DE SALVAGUARDA MENSUAL Y/O DIARIO	BONIFIC. ÚNICA POR PRODUCTIV.	BONIFIC. EXTRAORD. ÚNICA VEZ	BONIFIC. CIERRE PLIEGO	OTRAS ASIGNACIONES Y/O BONIFICACIONES									
			PRESENCIA	SOLUCIÓN	NRO. DÍAS	VIGENCIA		EMPLEADO (MENSUAL)	OBRERO (DIARIO)					ESPOSA	HIJO	FALLECIMIENTO		ESCOLARIDAD	OTROS				
						INICIO	TÉRMINO									TRABAJADOR	FAMILIA						
LIMA																							
INDUSTRIAS MANUFACTURERAS																							
RED STAR DEL PERÚ S.A.	O	ND	02/06/2009	23/06/2009	21	01/07/2009	30/06/2010	-	2,50	-	-	-	-	3 000,00	260,00	-	3 500,00	2 000,00	250,00	1/			
CONSTRUCCIÓN																							
G Y M S. A.	D-O	ND	CC	06/06/2009	-	06/06/2009	TÉRMINO OBRA	-	36,59	-	-	SI	-	-	-	-	-	-	30 JB	1/			
ADMINISTRACIÓN PÚBLICA Y DEFENSA																							
MUNICIPALIDAD DISTRITAL DE SAN BARTOLO	O	ND	CC	19/06/2009	-	01/06/2009	31/05/2010	-	50,00	-	-	-	-	-	-	-	3 RMT	2 RMT	1 RMT	1/			
ENSEÑANZA																							
SERVICIO NACIONAL DE ADIESTRAMIENTO EN TRABAJO INDUSTRIAL - SENATI	E	ND		30/03/2009	04/06/2009	64	01/05/2009	30/05/2010	100,00	-	-	-	-	1 000,00	55,00	-	-	4 250,00	497,00	-			
UNIVERSIDAD DE LIMA	E/O	ND		02/06/2009	17/06/2009	15	01/07/2009	30/06/2011	245,00	8,17	-	-	-	-	-	-	4 565,47	2 120,55	470,24	1/			
OTRAS ACTIVIDADES DE SERVICIOS COMUNITARIOS																							
CLUB NACIONAL	E	ND		14/05/2009	18/06/2009	34	01/06/2009	31/05/2010	33,00	-	-	-	-	145,00	20,00	55,00	-	-	270,00	1/			
CUERPO GENERAL DE BOMBEROS VOLUNTARIOS DEL PERÚ	E/O	C		27/06/2008	25/06/2009	358	01/07/2008	30/06/2009	-	-	-	-	-	-	-	-	-	-	-	1/			
CALLAO																							
TRANSPORTE, ALMACENAMIENTO Y COMUNICACIONES																							
RANSA COMERCIAL S.A.	O	ND		20/02/2008	23/06/2009	483	01/04/2008	31/03/2010	-	3,50	12avo.MES	0,50	-	-	-	DLEY	-	3 000,00	3 000,00	-	1/		

FUENTE : MINISTERIO DE TRABAJO Y PROMOCIÓN DEL EMPLEO
DIRECCION REGIONAL DE TRABAJO Y PROMOCIÓN DEL EMPLEO DE LIMA - CALLAO

ELABORADO : OFICINA DE ESTADÍSTICA E INFORMÁTICA / OFICINA DE ESTADÍSTICA

1/ : FIESTAS PATRIAS, VACACIONES, NAVIDAD, PRODUCCIÓN, BOTIQUÍN, NACIMIENTO DE HIJO, CATEGORIZACIÓN, BONIFICACIONES ESPECIALES, BONIFICACIÓN COMPENSATORIA POR PRÓRROGA DE PLIEGO, CAPACITACIÓN, PRIMA TEXTIL, ETC.

O : OBRERO
E : EMPLEADO
C : CONCILIACIÓN
E/O : SINDICATO ÚNICO

ND : NEGOCIACIÓN DIRECTA
D-O : DELEGADO DE OBREROS
CC : CONVENIO COLECTIVO
RMT : REMUNERACIÓN MENSUAL TOTAL