



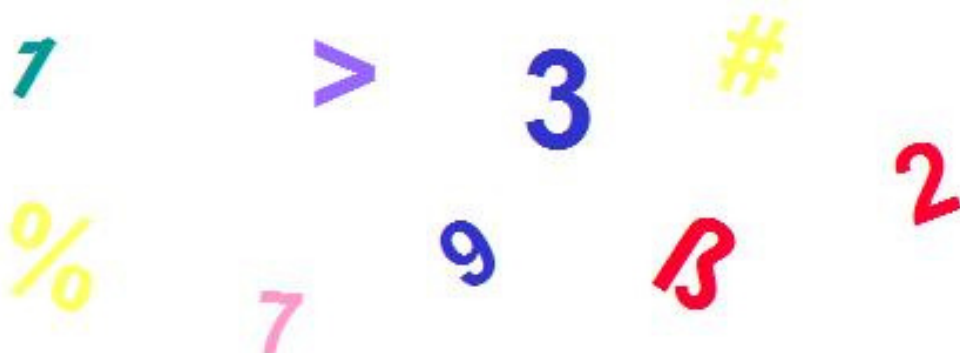
PERÚ

Ministerio
de Trabajo
y Promoción del Empleo

AÑO 14

JUNIO 2010

Nº 06



Leyendo Números...



OFICINA DE ESTADÍSTICA E INFORMÁTICA
OFICINA DE ESTADÍSTICA

LIMA - PERÚ

CUADRO N° 01

LIMA METROPOLITANA

**PLIEGOS DE RECLAMOS PRESENTADOS Y CONVENIOS COLECTIVOS REGISTRADOS
POR ETAPAS DE SOLUCIÓN, SEGÚN ACTIVIDAD ECONÓMICA**

JUNIO 2010

ACTIVIDAD ECONÓMICA	PRESENTADOS	ETAPA DE SOLUCIÓN 1/				TOTAL
		NEGOCIACIÓN DIRECTA	CONCILIACIÓN	EXTRA PROCESO	ARBITRAJE	
					UNIPERSONAL	
AGRICULTURA, GANADERÍA, CAZA, SILVICULTURA	1	-	-	-	-	-
PESCA	-	-	-	-	-	-
EXPLOTACIÓN DE MINAS Y CANTERAS	2	-	-	-	-	-
INDUSTRIAS MANUFACTURERAS	16	5	1	1	-	7
SUMINISTRO DE ELECTRICIDAD, GAS Y AGUA	-	-	-	-	-	-
CONSTRUCCIÓN	-	1	-	-	-	1
COMERCIO AL POR MAYOR Y MENOR	1	-	-	-	-	-
HOTELES Y RESTAURANTES	-	-	-	-	-	-
TRANSPORTES, ALMACENAMIENTO Y COMUNICACIONES	1	2	-	-	-	2
INTERMEDIACIÓN FINANCIERA	2	-	-	-	-	-
ACTIV. INMOBILIARIAS, EMP. Y DE ALQUILER	2	-	-	-	-	-
ADMINISTRACIÓN PÚBLICA Y DEFENSA	1	-	-	-	-	-
ENSEÑANZA	3	1	-	-	-	1
SERVICIOS SOCIALES Y DE SALUD	-	-	-	-	-	-
OTRAS ACT. DE SERVICIOS SOCIALES Y COMUNALES	3	1	-	-	-	1
TOTAL	32	10	1	1	-	12

FUENTE : MINISTERIO DE TRABAJO Y PROMOCIÓN DEL EMPLEO / OFICINA DE ESTADÍSTICA E INFORMÁTICA / OFICINA DE ESTADÍSTICA

1/ : Incluye pliegos de reclamos presentados en años anteriores y solucionados a la fecha.

CUADRO Nº 02

LIMA METROPOLITANA

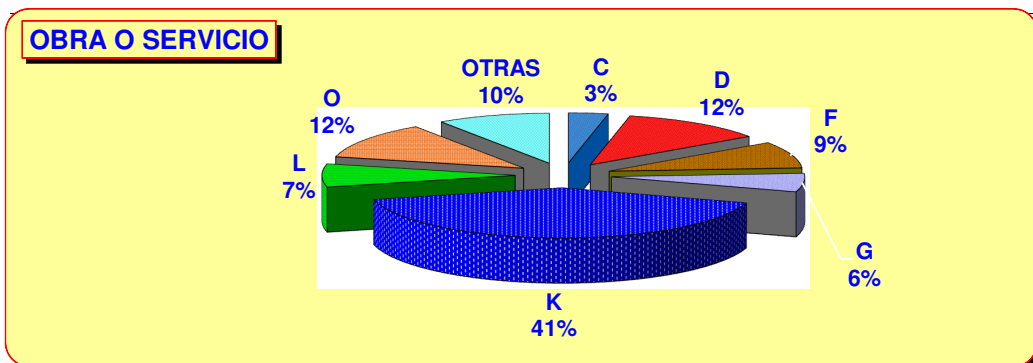
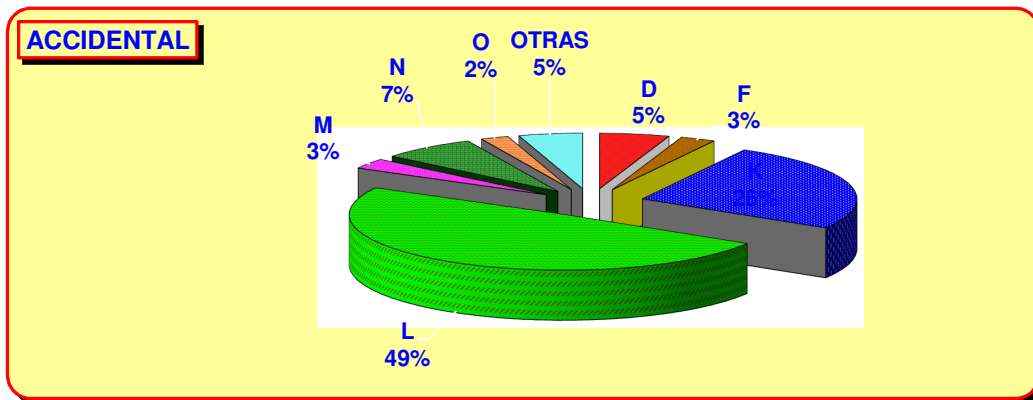
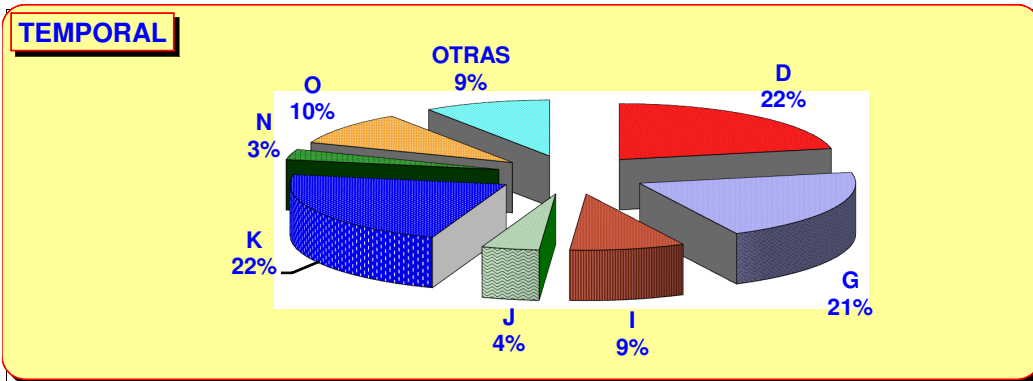
**CONTRATOS PRESENTADOS DE MANO DE OBRA NACIONAL POR MODALIDAD Y NATURALEZA, SEGÚN ACTIVIDAD ECONÓMICA
TEXTO ÚNICO ORDENADO DEL DECRETO LEGISLATIVO N° 728
JUNIO 2010**

ACTIVIDAD ECONÓMICA	MODALIDAD											TOTAL	
	TEMPORAL				ACCIDENTAL				OBRA O SERVICIO DETERMINADO				
	ARTÍCULO			SUBTOTAL	ARTÍCULO			SUBTOTAL	ARTÍCULO				SUBTOTAL
	57º	58º	59º		60º	61º	62º		63º	64º	67º		
AGRICULT., GANAD., CAZA Y SILVICULTURA	753	479	40	1 272	-	-	-	-	359	834	10	1 203	2 475
PESCA	93	14	-	107	-	-	-	-	33	228	-	261	368
EXPLOTACIÓN DE MINAS Y CANTERAS	1 093	360	27	1 480	1	6	-	7	1 375	16	-	1 391	2 878
INDUSTRIAS MANUFACTURERAS	7 336	12 288	235	19 859	3	53	2	58	3 565	1 319	198	5 082	24 999
SUMINISTRO DE ELECTRICIDAD, GAS Y AGUA	25	5	-	30	-	1	-	1	100	-	-	100	131
CONSTRUCCIÓN	726	380	-	1 106	-	3	26	29	3 488	124	-	3 612	4 747
COMERCIO AL POR MAYOR Y MENOR	9 714	9 122	52	18 888	3	11	-	14	2 069	387	31	2 487	21 389
HOTELES Y RESTAURANTES	1 256	1 486	10	2 752	1	9	-	10	222	28	7	257	3 019
TRANSPORTES, ALMACEN. Y COMUNICAC.	4 487	3 293	40	7 820	4	5	2	11	726	108	-	834	8 665
INTERMEDIACIÓN FINANCIERA	2 283	1 602	28	3 913	1	6	1	8	430	-	-	430	4 351
ACTIV. INMOB., EMPRES. Y DE ALQUILER	13 580	6 635	43	20 258	12	244	29	285	14 967	2 420	40	17 427	37 970
ADMINISTRACIÓN PÚBLICA Y DEFENSA	148	9	-	157	87	433	23	543	3 133	-	-	3 133	3 833
ENSEÑANZA	818	835	15	1 668	4	27	2	33	586	23	10	619	2 320
SERVICIOS SOCIALES Y DE SALUD	1 134	1 607	14	2 755	10	67	2	79	233	10	-	243	3 077
OTRAS ACTIV. SERV. COMUN. Y SOCIALES	5 374	3 411	37	8 822	-	23	-	23	4 528	465	7	5 000	13 845
ORGANIZ. Y ÓRGANOS EXTRATERRITORIALES	30	-	-	30	1	1	-	2	37	-	-	37	69
T O T A L	48 850	41 526	541	90 917	127	889	87	1 103	35 851	5 962	303	42 116	134 136

FUENTE : MINISTERIO DE TRABAJO Y PROMOCIÓN DEL EMPLEO / OFICINA DE ESTADÍSTICA E INFORMÁTICA / OFICINA DE ESTADÍSTICA

GRÁFICO Nº 01

LIMA METROPOLITANA
 CONTRATOS PRESENTADOS DE MANO DE OBRA NACIONAL POR
 MODALIDAD, SEGÚN ACTIVIDAD ECONÓMICA
 DECRETO LEGISLATIVO Nº 728
 JUNIO 2010



FUENTE : MINISTERIO DE TRABAJO Y PROMOCIÓN DEL EMPLEO / OFICINA DE ESTADÍSTICA E INFORMÁTICA / OFICINA DE ESTADÍSTICA

ACTIVIDAD ECONÓMICA (CIU):

- A - AGRICULTURA, GANADERÍA, CAZA Y SILVICULTURA
- B - PESCA
- C - EXPLOTACIÓN DE MINAS Y CANTERAS
- D - INDUSTRIAS MANUFACTURERAS
- E - SUMINISTRO DE ELECTRICIDAD, GAS Y AGUA
- F - CONSTRUCCIÓN
- G - COMERCIO AL POR MAYOR Y AL POR MENOR
- H - HOTELES Y RESTAURANTES
- I - TRANSPORTE, ALMACENAMIENTO Y COMUNICACIONES

- J - INTERMEDIACIÓN FINANCIERA
- K - ACTIVIDADES INMOBIL., EMPRESARIALES Y DE ALQUILER
- L - ADMINISTRACIÓN PÚBLICA Y DEFENSA
- M - ENSEÑANZA
- N - SERVICIOS SOCIALES Y DE SALUD
- O - OTRAS ACTIVIDADES DE SERVICIOS COMUNITARIOS
- P - HOGARES PRIVADOS CON SERVICIO DOMÉSTICO
- Q - ORGANIZACIONES Y ÓRGANOS EXTRATERRITORIALES

CUADRO N° 03

LIMA METROPOLITANA

**CONTRATOS PRESENTADOS DE MANO DE OBRA NACIONAL POR INICIO Y RENOVACIÓN, Y MANO DE OBRA EXTRANJERA
JUNIO 2010**

MES	CONTRATOS DE MANO DE OBRA NACIONAL													CONTRATOS DE MANO DE OBRA EXTRANJERA (D. LEG.N° 689)	
	LEY DE FOMENTO DEL EMPLEO (D. LEG. N° 728)										PROMOCIÓN DE EXPORTACIONES NO TRADICIONALES (D. LEY N° 22342)				TOTAL CONTRATOS DE MANO DE OBRA NACIONAL
	TEMPORAL			ACCIDENTAL			OBRA O SERVICIO DETERMINADO			TOTAL DECRETO LEGISLATIVO N° 728	INICIO	RENOVACIÓN	TOTAL		
	INICIO	RENOVACIÓN	SUBTOTAL	INICIO	RENOVACIÓN	SUBTOTAL	INICIO	RENOVACIÓN	SUBTOTAL						
JUNIO	31 063	59 854	90 917	460	643	1 103	17 183	24 933	42 116	134 136	4 681	10 734	15 415	149 551	264
TOTAL ACUMULADO	202 957	424 580	627 537	2 750	2 404	5 154	104 895	186 321	291 216	923 907	27 237	61 139	88 376	1 012 283	1 662

FUENTE : MINISTERIO DE TRABAJO Y PROMOCIÓN DEL EMPLEO / OFICINA DE ESTADÍSTICA E INFORMÁTICA / OFICINA DE ESTADÍSTICA

CUADRO Nº 04

LIMA METROPOLITANA

**CONTRATOS PRESENTADOS DE TRABAJO DE TIEMPO PARCIAL, SEGÚN ACTIVIDAD
ECONÓMICA**

JUNIO 2010

ACTIVIDAD ECONÓMICA	LIMA METROPOLITANA		
	LIMA	CALLAO	TOTAL
AGRICULTURA, GANADERÍA, CAZA Y SILVICULTURA	2	-	2
PESCA	4	-	4
EXPLORACIÓN DE MINAS Y CANTERAS	1	-	1
INDUSTRIAS MANUFACTURERAS	111	4	115
CONSTRUCCIÓN	4	-	4
COMERCIO AL POR MAYOR Y AL POR MENOR; REP. VEHÍC. AUTOM.	737	69	806
HOTELES Y RESTAURANTES	616	2	618
TRANSPORTE, ALMACENAMIENTO Y COMUNICACIONES	215	34	249
INTERMEDIACIÓN FINANCIERA	91	-	91
ACTIVIDADES INMOBILIARIAS, EMPRESARIALES Y DE ALQUILER	1 086	82	1 168
ADMINISTRACIÓN PÚBLICA Y DEFENSA	12	-	12
ENSEÑANZA	1 339	8	1 347
SERVICIOS SOCIALES Y DE SALUD	72	7	79
OTRAS ACTIV. DE SERV. COMUN., SOCIALES Y PERSONALES	705	16	721
	2	-	2
T O T A L	4 995	222	5 219

FUENTE : MINISTERIO DE TRABAJO Y PROMOCIÓN DEL EMPLEO / OFICINA DE ESTADÍSTICA E INFORMÁTICA / OFICINA DE ESTADÍSTICA

CUADRO Nº 05

LIMA METROPOLITANA

**SERVICIO DE DEFENSA Y ASESORÍA LEGAL A TRABAJADORES Y EMPLEADORES,
SEGÚN MATERIA
JUNIO 2010**

MATERIA	LIMA METROPOLITANA		
	LIMA	CALLAO	TOTAL
1. CONSULTAS	17 790	1 037	18 827
1.1 EMPLEADOR	2 823	6	2 829
- TUPA	32	1	33
- Planillas	208	2	210
- CTS	33	1	34
- Contratos	563	2	565
- Extinción de Relación Laboral	58	-	58
- Suspensión de la Relación Laboral	50	-	50
- Empresas de Servicios Especiales	66	-	66
- Otros	1 813	-	1 813
1.2 TRABAJADORES	14 967	1 031	15 998
- Beneficios Sociales	4 963	314	5 277
- CTS	108	35	143
- Despidos Arbitrarios	1 315	176	1 491
- Contrato de Trabajo	92	26	118
- Remuneraciones	253	22	275
- Hostilidad	54	14	68
- Acoso Sexual	1	-	1
- Orientación Legal	4 809	270	5 079
- Verificación Policial *	2 199	171	2 370
- Accidentes de Trabajo	74	3	77
- Otros	1 099	-	1 099
2. CONCILIACIONES			
2.1 CONCILIADAS	337	26	363
2.2 NO CONCILIADAS	304	13	317
2.3 ASISTENCIA DEL EMPLEADOR	108	8	116
2.4 ASISTENCIA DEL TRABAJADOR	192	5	197
2.5 INASISTENCIA DE AMBAS PARTES	79	6	85
3. DEFENSA LEGAL GRATUITA			
- Atención al Público	3 700	398	4 098
- Demandas Interpuestas (efectuadas)	142	21	163
- Audiencia Asistida	5	6	11
- Escritos Elaborados	379	58	437
- Notificación Atendida	1 319	189	1 508
- Sentencias	68	17	85
- Archivos Definitivos	3	6	9
4. LIQUIDACIONES	1 325	51	1 376
4.1 SEXO			
- Masculino	876	42	918
- Femenino	449	9	458
4.2 CATEGORÍA			
- Empleado	1 208	45	1 253
- Obrero	117	6	123
5. MULTAS IMPUESTAS	29	3	32
- Monto (en nuevos soles)	40 500	3 000	43 500
6. CHARLAS INFORMATIVAS	3	1	4
7. COPIAS CERTIFICADAS	616	5	621
8. AUTOS Y PROVEIDOS	2 836	104	2 940

FUENTE : MINISTERIO DE TRABAJO Y PROMOCIÓN DEL EMPLEO / OFICINA DE ESTADÍSTICA E INFORMÁTICA / OFICINA DE ESTADÍSTICA

* : INCLUYE ACREDITACIÓN DE VÍNCULO LABORAL

CUADRO N° 06

LIMA METROPOLITANA

ÓRDENES DE INSPECCIÓN

JUNIO 2010 *

VARIABLE	JUNIO	TOTAL ACUMULADO
1. NÚMERO DE ÓRDENES REGISTRADAS		
- Órdenes de Inspección	1 374	12 432
- Órdenes de Orientación	352	1 353
2. MEDIOS DE INVESTIGACIÓN (ACTUACIONES INSPECTIVAS)		
- Número de Visitas	3 191	25 065
- Número de Comparecencias	1 260	9 364
3. TIPOS DE ACTAS DE INFRACCIÓN 1/		
- Infracción a las Normas Sociolaborales	223	900
- Infracción a la labor Inspectiva	127	562
4. MEDIDAS INSPECTIVAS 1/		
- ADVERTENCIA		
- Trabajo	7	25
- Seguridad y Salud en el Trabajo	-	4
- Empleo	-	-
- Trabajo Infantil	-	1
- Varios	2	5
- REQUERIMIENTO		
- Trabajo	71	1 219
- Seguridad y Salud en el Trabajo	11	161
- Empleo	-	1
- Trabajo Infantil	-	11
- Varios	23	353

FUENTE : MINISTERIO DE TRABAJO Y PROMOCIÓN DEL EMPLEO / OFICINA DE ESTADÍSTICA E INFORMÁTICA / OFICINA DE ESTADÍSTICA

1/ : SÓLO LIMA - SEDE CENTRAL

* : CIFRAS PRELIMINARES

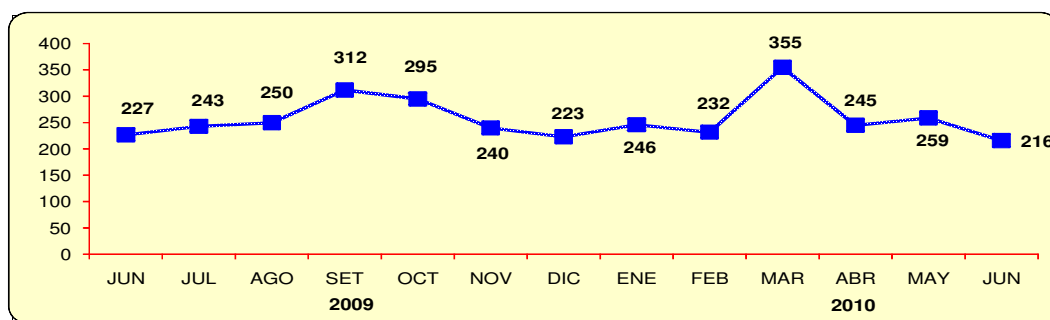
CUADRO N° 07

LIMA METROPOLITANA

NÚMERO DE MULTAS IMPUESTAS POR INSPECCIONES PROVENIENTES DE EXPEDIENTES SANCIONADORES, SEGÚN MESES

JUNIO 2009 - JUNIO 2010

MESES	LIMA METROPOLITANA		TOTAL
	LIMA	CALLAO	
JUNIO	225	2	227
JULIO	233	10	243
AGOSTO	238	12	250
SETIEMBRE	301	11	312
OCTUBRE	283	12	295
NOVIEMBRE	226	14	240
DICIEMBRE	223	-	223
ENERO	200	46	246
FEBRERO	136	96	232
MARZO	276	79	355
ABRIL	223	22	245
MAYO	243	16	259
JUNIO	210	6	216



FUENTE : MINISTERIO DE TRABAJO Y PROMOCIÓN DEL EMPLEO / OFICINA DE ESTADÍSTICA E INFORMÁTICA / OFICINA DE ESTADÍSTICA

CUADRO N° 08

LIMA METROPOLITANA

REGISTRO DE TRABAJADOR MIGRANTE ANDINO, SEGÚN MESES

JUNIO 2009 - JUNIO 2010

MESES	LIMA METROPOLITANA		
	LIMA (SEDE CENTRAL)	CALLAO	TOTAL
JUNIO	165	4	169
JULIO	169	5	174
AGOSTO	105	1	106
SETIEMBRE	135	2	137
OCTUBRE	122	2	124
NOVIEMBRE	86	-	86
DICIEMBRE	79	9	88
ENERO	102	3	105
FEBRERO	126	1	127
MARZO	142	3	145
ABRIL	134	1	135
MAYO	142	12	154
JUNIO	122	8	130

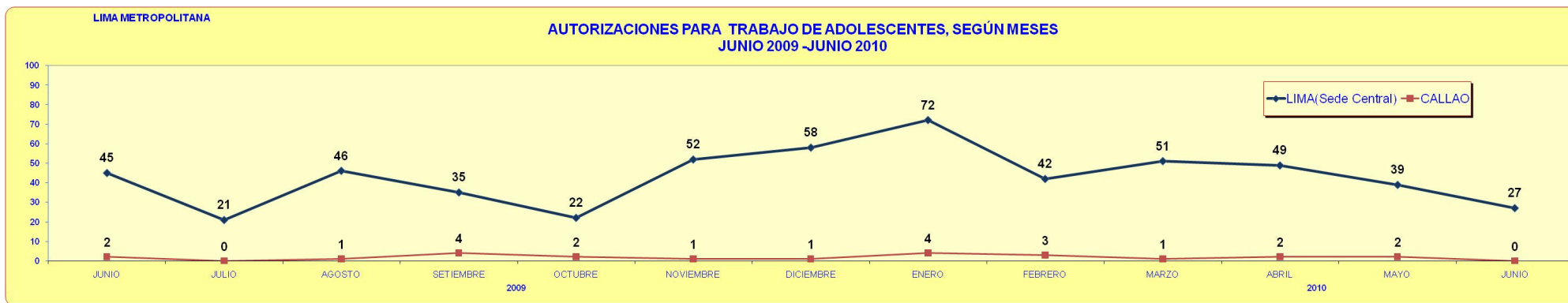
FUENTE : MINISTERIO DE TRABAJO Y PROMOCIÓN DEL EMPLEO / OFICINA DE ESTADÍSTICA E INFORMÁTICA / OFICINA DE ESTADÍSTICA

LIMA METROPOLITANA

CUADRO Nº 09

AUTORIZACIONES PARA TRABAJO DE ADOLESCENTES
POR ACTIVIDAD ECONÓMICA, SEGÚN OCUPACIÓN
JUNIO 2010

OCUPACIÓN	ACTIVIDAD ECONÓMICA									TOTAL
	INDUSTRIAS MANUFACTURERAS	COMERCIO AL POR MAYOR Y AL POR MENOR, REP. VEHÍC. AUTOM.	TRANSPORTE Y ALMACENAMIENTO	ACTIVIDADES DE ALOJAMIENTO Y SERVICIO DE COMIDAS	INFORMACIÓN Y COMUNICACIONES	ACTIVIDADES INMOBILIARIAS	ACTIVIDADES PROFESIONALES, CIENTÍFICAS Y TÉCNICAS	ADMINISTRACIÓN PÚBLICA Y DEFENSA, PLANES DE SEGURIDAD SOCIAL	ENSEÑANZA	
SECRETARIA	-	1	-	-	-	-	-	1	1	3
EMPLEADO DE SERVICIOS ADMINISTRATIVOS	-	-	-	-	1	-	1	-	2	4
TELEFONISTA - TELEOPERADOR	-	-	-	-	1	-	1	-	-	2
AUXILIAR DE OFICINA	-	-	-	-	-	-	-	1	-	1
AZAFATA.BARMANES Y TRABAJADORES ASIMILADOS	1	-	-	3	-	-	-	-	-	4
COMERCIANTES AL POR MENOR (NO AMBULATORIO)	-	5	1	-	-	-	-	-	-	6
ANFITRIONAS / DEGUSTADORAS	-	-	-	1	-	-	-	-	-	1
LIMPIADORES DE OFICINA, HOTELES	-	-	1	-	-	-	-	-	-	1
JARDINERO, OBRERO AGRICOLA, OBRERO - AVICULTOR	-	-	-	-	-	1	-	-	-	1
AYUDANTE MANUAL.PESCADERO - FILETERO	-	2	-	-	-	-	2	-	-	4
TOTAL	1	8	2	4	2	1	4	2	3	27



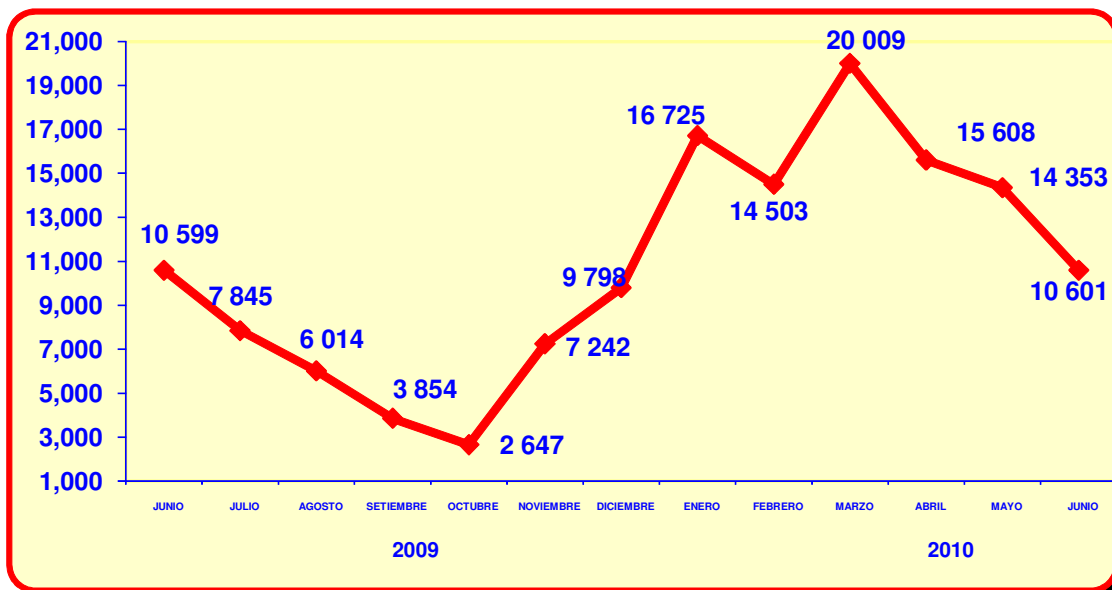
FUENTE : MINISTERIO DE TRABAJO Y PROMOCIÓN DEL EMPLEO / OFICINA DE ESTADÍSTICA E INFORMÁTICA / OFICINA DE ESTADÍSTICA

CUADRO N° 10

LIMA METROPOLITANA

CONSULTAS SOBRE MATERIA LABORAL A TRAVÉS DEL ÁREA DE DIFUSIÓN DE LA LEGISLACIÓN LABORAL POR VÍA DE ABSOLUCIÓN, SEGÚN MESES JUNIO 2009 - JUNIO 2010

MESES	CONSULTAS POR VÍA DE ABSOLUCIÓN				TOTAL
	LLAMADA TELEFÓNICA	MESA DE PARTES	E-MAIL		
			CONSULTAS LABORALES	OTRAS CONSULTAS	
JUNIO	8 073	13	2 318	195	10 599
JULIO	4 834	28	2 774	209	7 845
AGOSTO	2 676	20	3 116	202	6 014
SETIEMBRE	1 399	21	2 255	179	3 854
OCTUBRE	1 541	19	1 087	-	2 647
NOVIEMBRE	2 980	23	4 239	-	7 242
DICIEMBRE	5 650	14	4 134	-	9 798
ENERO	10 974	15	5 736	-	16 725
FEBRERO	10 184	12	4 307	-	14 503
MARZO	13 621	20	6 368	-	20 009
ABRIL	10 939	-	4 669	-	15 608
MAYO	9 887	14	4 452	-	14 353
JUNIO	6 691	-	3 910	-	10 601



FUENTE : MINISTERIO DE TRABAJO Y PROMOCIÓN DEL EMPLEO / OFICINA DE ESTADÍSTICA INFORMÁTICA / OFICINA DE ESTADÍSTICA

CUADRO N° 11

NIVEL NACIONAL

**HUELGAS, TRABAJADORES COMPRENDIDOS Y HORAS - HOMBRE
PERDIDAS EN EL SECTOR PRIVADO, SEGÚN CAUSAS
JUNIO 2010**

CAUSAS	HUELGAS	TRABAJADORES COMPRENDIDOS	HORAS - HOMBRE PERDIDAS
NEGOCIACIÓN COLECTIVA	6	2 285	59 008
Solución de Pliego de Reclamos	6	2 285	59 008
INCUMPLIMIENTO DE NORMAS LEGALES Y / O CONVENCIONALES	3	1 859	74 360
Reactivación inmediata del Complejo metalúrgico, estabilidad, respeto a los derechos laborales de los trabajadores y otros.	3	1 859	74 360
TOTAL	9	4 144	133 368

FUENTE : MINISTERIO DE TRABAJO Y PROMOCIÓN DEL EMPLEO / OFICINA DE ESTADÍSTICA E INFORMÁTICA / OFICINA DE ESTADÍSTICA

CUADRO N° 12

NIVEL NACIONAL

**HUELGAS, TRABAJADORES COMPRENDIDOS Y HORAS - HOMBRE PERDIDAS
EN EL SECTOR PRIVADO, SEGÚN ACTIVIDAD ECONÓMICA
JUNIO 2010**

AÑO	HUELGAS	TRABAJADORES COMPRENDIDOS	HORAS - HOMBRE PERDIDAS
2009	5	518	35 032
2010	9	4 144	133 368
VARIACIÓN PORCENTUAL MENSUAL 2009/2010	80	700	281

NOTA: PERÍODO DE REFERENCIA DE AMBOS AÑOS MES DE JUNIO

ACTIVIDAD ECONÓMICA	HUELGAS	TRABAJADORES COMPRENDIDOS	HORAS - HOMBRE PERDIDAS
EXPLOTACIÓN DE MINAS Y CANTERAS	3	1 938	43 864
INDUSTRIAS MANUFACTURERAS	5	1 959	83 576
SUMINISTRO DE AGUA, EVACUACIÓN DE AGUAS RESIDUALES, GESTIÓN DE DESECHOS Y DESCONTAMINACIÓN	1	247	5 928
TOTAL	9	4 144	133 368

FUENTE : MINISTERIO DE TRABAJO Y PROMOCIÓN DEL EMPLEO / OFICINA DE ESTADÍSTICA E INFORMÁTICA / OFICINA DE ESTADÍSTICA

CUADRO N° 13

LIMA METROPOLITANA

**REGISTRO SINDICAL, CAMBIO DE JUNTA DIRECTIVA, CANCELACIÓN DEL
REGISTRO Y REFORMA DE ESTATUTOS EN EL SECTOR PRIVADO
JUNIO 2010**

REGISTROS	LIMA METROPOLITANA		
	LIMA	CALLAO	TOTAL
REGISTRO SINDICAL	9	1	10
- DELEGADOS	1	-	1
- SINDICATOS	8	1	9
- FEDERACIONES	-	-	-
CAMBIO DE JUNTA DIRECTIVA	15	2	17
CANCELACIÓN DEL REGISTRO SINDICAL	-	1	1
REFORMA DE ESTATUTOS	3	1	4

FUENTE : MINISTERIO DE TRABAJO Y PROMOCIÓN DEL EMPLEO / OFICINA DE ESTADÍSTICA E INFORMÁTICA / OFICINA DE ESTADÍSTICA

CUADRO N° 14

LIMA METROPOLITANA

**REGISTRO SINDICAL, CAMBIO DE JUNTA DIRECTIVA, MODIFICACIÓN DE ESTATUTOS
DE SERVIDORES PÚBLICOS - ROSSP
JUNIO 2010**

LIMA METROPOLITANA	INSCRIPCIÓN AUTOMÁTICA (INAP)	RÉGIMEN PÚBLICO					RÉGIMEN PRIVADO				RÉGIMEN MIXTO			
		SINDICATOS	FEDERACIONES	CONFEDERACIONES	CAMBIO DE JUNTA DIRECTIVA	MODIFICACIÓN DE ESTATUTOS	SINDICATOS	CONFEDERACIONES	CAMBIO DE JUNTA DIRECTIVA	MODIFICACIÓN DE ESTATUTOS	SINDICATOS	FEDERACIONES	CAMBIO DE JUNTA DIRECTIVA	MODIFICACIÓN DE ESTATUTOS
LIMA	-	-	-	-	2	2	1	-	3	1	1	-	5	1
CALLAO	-	-	-	-	3	2	-	-	-	-	-	-	-	-
TOTAL	-	-	-	-	5	4	1	-	3	1	1	-	5	1

FUENTE : MINISTERIO DE TRABAJO Y PROMOCIÓN DEL EMPLEO / OFICINA DE ESTADÍSTICA E INFORMÁTICA / OFICINA DE ESTADÍSTICA

CUADRO Nº 15

LIMA METROPOLITANA

SERVICIO PRESTADO POR EL MTPE EN MATERIA DE DEFENSA Y ASESORÍA LEGAL A TRABAJADORES

(PATROCINIO JURÍDICO)

JUNIO 2010

MES	SERVICIO DE PATROCINIO JURÍDICO							
	ATENCIÓN AL PÚBLICO	DEMANDAS INTERPUESTAS					SENTENCIAS	PROCESOS CONCLUIDOS
		BENEFICIOS SOCIALES	DESPIDOS ARBITRARIOS	EJECUCIÓN DE ACTAS	OTROS	TOTAL		
JUNIO	4 098	78	55	29	1	163	85	9
TOTAL ACUMULADO	21 618	531	333	134	4	1 002	323	68

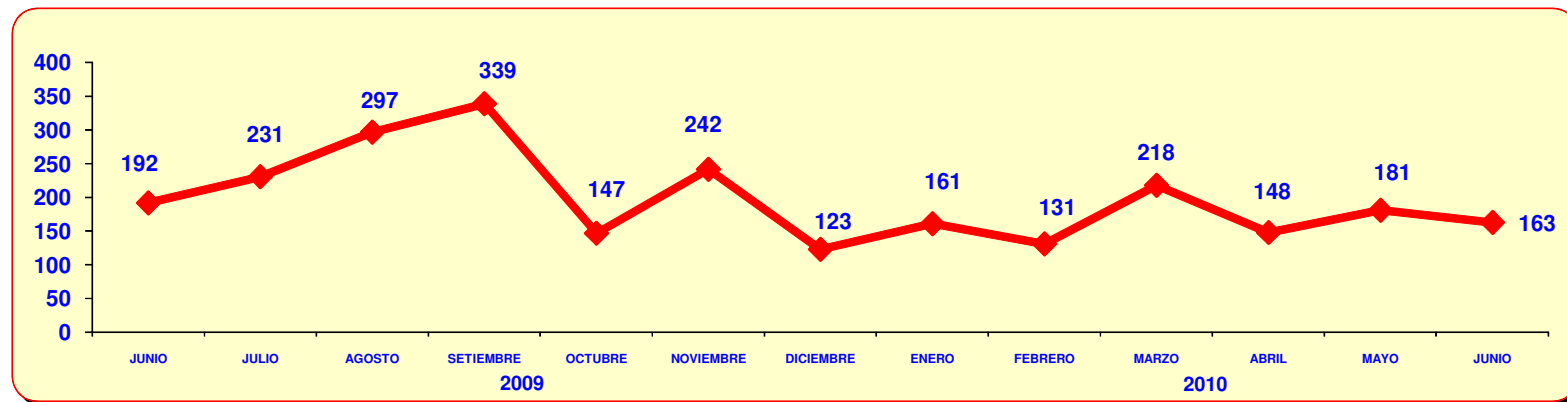
FUENTE : MINISTERIO DE TRABAJO Y PROMOCIÓN DEL EMPLEO / OFICINA DE ESTADÍSTICA E INFORMÁTICA / OFICINA DE ESTADÍSTICA

GRÁFICO Nº 02

LIMA METROPOLITANA

DEMANDAS INTERPUESTAS POR EL MTPE, SEGÚN MESES

JUNIO 2009 - JUNIO 2010



FUENTE : MINISTERIO DE TRABAJO Y PROMOCIÓN DEL EMPLEO / OFICINA DE ESTADÍSTICA E INFORMÁTICA / OFICINA DE ESTADÍSTICA

LIMA METROPOLITANA

CONVENIOS COLECTIVOS REGISTRADOS POR CATEGORÍA OCUPACIONAL, ETAPAS DE SOLUCIÓN, VIGENCIA, CONDICIONES REMUNERATIVAS (NUEVOS SOLES), BONIFICACIONES Y/O ASIGNACIONES, SEGÚN ACTIVIDAD ECONÓMICA Y RAZÓN SOCIAL

JUNIO 2010

ACTIVIDAD ECONÓMICA / RAZÓN SOCIAL	ORGANIS- MO SINDICAL	ETAPA DE SOLUC.	FECHA DE :					AUMENTO GENERAL		CLÁUSULA DE SALVAGUARDA MENSUAL Y/O DIARIO	BONIFIC. ÚNICA POR PRODUCTIV.	BONIFIC. EXTRAORD. ÚNICA VEZ	BONIFIC. CIERRE PLIEGO	OTRAS ASIGNACIONES Y/O BONIFICACIONES					
			PRESEN- TACIÓN	SOLU- CIÓN	NRO. DÍAS	VIGENCIA		EMPLEADO (MENSUAL)	OBRERO (DIARIO)					ESPOSA	HIJO	FALLECIMIENTO		ESCOLA- RIDAD	OTROS
						INICIO	TÉRMINO									TRABAJADOR	FAMILIA		
LIMA																			
INDUSTRIAS MANUFACTURERAS																			
PISOPAK PERÚ S.A.C.	O	EP	25/02/2010	07/06/2010	102,00	01/04/2010	31/03/2011	-	2,00	-	-	100,00	-	-	3 500,00	1 300,00	120,00	1/	
RED STAR DEL PERÚ S.A.	O	ND	03/06/2010	11/06/2010	8,00	01/07/2010	30/06/2011	-	2,50	-	-	4 000,00	-	260,00	3 500,00	2 000,00	250,00	2/	
TEXTIL EL AMAZONAS S.A.	O	ND	15/07/2008	17/06/2010	692,00	01/06/2008	31/07/2009	-	10% Retroactivo	-	-	-	-	-	-	-	120,00	1/	
CONSTRUCCIÓN																			
G Y M S.A.	D-O	ND	CC	14/06/2010	-	25/05/2010	TÉRMINO OBRA	-	37,78	-	-	-	-	-	-	-	30 JB	1/	
ENSEÑANZA																			
ALIANZA FRANCESA DE LIMA	E/O	ND	25/03/2009	04/06/2010	429,00	01/04/2009	31/03/2010	SI	SI	-	-	-	-	82,00	200% Última RT	100%	130,00	1/	
OTRAS ACTIVIDADES DE SERVICIOS COMUNITARIOS																			
RAQUEL EN LLAMAS	D-E	ND	CC	01/06/2010	-	01/06/2010	18/09/2010	SI	-	-	-	SI	-	-	-	-	-	1/	
CALLAO																			
INDUSTRIAS MANUFACTURERAS																			
SUDAMERICANA DE FIBRAS S.A.	O	ND	16/03/2010	08/06/2010	82,00	15/04/2010	14/04/2011	-	2,50	-	-	500,00	-	-	13 000,00	3 000,00	-	1/	
COGORNO S.A. EXP. Nº 01-10	O	ND	04/01/2010	09/06/2010	155,00	01/03/2010	28/02/2011	-	1,35	-	-	480,00	44,00	-	-	1 850,00	300,00	2/	
COGORNO S.A. EXP. Nº 81-09	O	ND	12/12/2009	23/06/2010	191,00	01/01/2010	31/12/2010	-	1,35	-	-	535,00	-	-	3 100,00	1 750,00	305,00	2/	
REFINERÍA LA PAMPILLA S.A.C.	E/O	C	30/11/2009	30/06/2010	210,00	01/01/2010	31/12/2011	SI	SI	-	-	6 000,00	-	-	-	-	SI	1/	
TRANSPORTE, ALMACENAMIENTO Y COMUNICACIONES																			
NEPTUNIA	O	ND	07/10/2009	03/06/2010	236,00	23/05/2009	22/05/2010	-	-	-	-	-	-	-	2 000,00	2 500,00	-	1/	
CORPORACIÓN PERUANA DE AEROPUERTOS Y AVIACIÓN COMERCIAL S.A. CORPAC S.A.	E/O	ND	09/12/2009	22/06/2010	193,00	01/01/2010	31/12/2010	-	-	-	-	5 000,00	-	-	-	-	-	2/	

FUENTE : MINISTERIO DE TRABAJO Y PROMOCIÓN DEL EMPLEO / OFICINA DE ESTADÍSTICA E INFORMÁTICA / OFICINA DE ESTADÍSTICA

1/ : FIESTAS PATRIAS, VACACIONES, NAVIDAD, PRODUCCIÓN, BOTIQUÍN, NACIMIENTO DE HIJO, CATEGORIZACIÓN, BONIFICACIONES ESPECIALES, BONIFICACIÓN COMPENSATORIA POR PRÓRROGA DE PLIEGO, CAPACITACIÓN, PRIMA TEXTIL ETC.

2/ : AMBAS PARTES ACUERDAN MANTENER EN VIGENCIA LOS BENEFICIOS Y/O CONDICIONES OBTENIDOS EN PACTOS ANTERIORES.

O : OBRERO
C : CONCILIACIÓN
ND : NEGOCIACIÓN DIRECTA
SB : SUELDO BÁSICO
CC : CONVENIO COLECTIVO

EP : EXTRA PROCESO
E/O : SINDICATO ÚNICO
D-E : DELEGADO DE EMPLEADOS
D-O : DELEGADO DE OBREROS
RT : REMUNERACIÓN TOTAL