




MINISTERIO DE TRABAJO
Y PROMOCION DEL EMPLEO


AÑO 10

MARZO 2006

Nº 3



Leyendo Números...



OFICINA DE ESTADISTICA E INFORMATICA
OFICINA DE ESTADISTICA

LIMA - PERU

CUADRO N°01

LIMA METROPOLITANA

PLIEGOS DE RECLAMOS PRESENTADOS Y CONVENIOS COLECTIVOS REGISTRADOS POR ETAPAS DE SOLUCION, SEGUN ACTIVIDAD ECONOMICA

MARZO 2006

ACTIVIDAD ECONOMICA	PRESENTADOS	ETAPA DE SOLUCION				TOTAL
		NEGOCIACION DIRECTA	CONCILIACION	EXTRA PROCESO	ARBITRAJE	
					RESOLUCION DIRECTORAL	
AGRICULTURA, GANADERIA, CAZA, SILVICULTURA	-	-	-	-	-	-
PESCA	-	-	-	-	-	-
EXPLOTACION DE MINAS Y CANTERAS	2	-	-	-	-	-
INDUSTRIA MANUFACTURERA	6	2	1	-	-	3
SUMINISTRO DE ELECTRICIDAD, GAS Y AGUA	-	-	-	-	-	-
CONSTRUCCION	-	-	-	-	-	-
COMERCIO POR MAYOR Y MENOR, REP.VEHICULOS	-	-	-	-	-	-
RESTAURANTES Y HOTELES	-	-	-	-	-	-
TRANSPORTES, ALMACENAMIENTO Y COMUNICACIONES	1	-	-	-	-	-
INTERMEDIACION FINANCIERA	-	1	-	-	-	1
ACTIVIDAD INMOBILIARIA, EMPRESARIAL Y DE ALQUILER	-	1	-	-	-	1
ADMINISTRACION PUBLICA Y DEFENSA	3	1	-	-	-	1
ENSEÑANZA	2	2	-	-	-	2
SERVICIOS SOCIALES Y DE SALUD	-	-	-	-	-	-
OTRAS ACT. DE SERVICIOS SOCIALES Y COMUNALES	5	2	-	-	-	2
HOGARES PRIVADOS CON SERVICIO DOMESTICO	-	-	-	-	-	-
ORGANIZACIONES Y ORGANOS EXTRATERRITORIALES	-	-	-	-	-	-
TOTAL	19	9	1	-	-	10

FUENTE : MINISTERIO DE TRABAJO Y PROMOCION DEL EMPLEO

DIRECCION REGIONAL DE TRABAJO Y PROMOCION DEL EMPLEO DE LIMA - CALLAO

ELABORADO: OFICINA DE ESTADISTICA E INFORMATICA / OFICINA DE ESTADISTICA.

CUADRO N°02

LIMA METROPOLITANA

CONTRATOS PRESENTADOS DE MANO DE OBRA POR MODALIDAD Y NATURALEZA, SEGUN ACTIVIDAD ECONOMICA

TEXTO UNICO ORDENADO DEL DECRETO LEGISLATIVO N° 728

MARZO 2006

ACTIVIDAD ECONOMICA	MODALIDAD												TOTAL
	TEMPORAL				ACCIDENTAL				OBRA O SERVICIO				
	ARTICULO			SUB TOTAL	ARTICULO			SUB TOTAL	ARTICULO			SUB TOTAL	
	57°	58°	59°		60°	61°	62°		63°	64°	67°		
AGRIC., GANAD., CAZA Y SILVICULTURA	136	-	-	136	261	-	-	261	-	-	-	-	397
PESCA	-	-	-	-	-	-	-	-	34	11	-	45	45
EXPLOTACION DE MINAS Y CANTERAS	123	73	18	214	-	-	-	-	436	30	-	466	680
INDUSTRIAS MANUFACTURERAS	4,080	4,769	248	9,097	48	1	-	49	987	947	4	1,938	11,084
SUMINISTRO ELECTRICIDAD, GAS Y AGUA	5	-	-	5	-	-	-	-	7	-	-	7	12
CONSTRUCCION	164	327	-	491	-	-	-	-	652	-	-	652	1,143
COMERCIO AL POR MAYOR Y MENOR	9,252	3,898	168	13,318	12	15	-	27	67	52	71	190	13,535
HOTELES Y RESTAURANTES	790	127	14	931	-	-	-	-	15	-	-	15	946
TRANSPORTES, ALMACEN.Y COMUNICACIONES	2,018	1,348	443	3,809	-	18	-	18	913	-	-	913	4,740
INTERMEDIACION FINANCIERA	2,830	2,033	9	4,872	-	-	-	-	97	-	-	97	4,969
ACTIV. INMOB., EMPRES. Y DE ALQUILER	6,722	1,517	200	8,439	71	-	-	71	2,133	3,796	7	5,936	14,446
ADMINISTRACION PUBLICA Y DEFENSA	1,879	59	-	1,938	-	-	-	-	1,163	-	-	1,163	3,101
ENSEÑANZA	1,428	350	5	1,783	42	136	-	178	1,207	-	86	1,293	3,254
SERVICIOS SOCIALES Y DE SALUD	277	191	-	468	-	-	-	-	4	-	-	4	472
OTRAS ACTIV. SERV. COMUN. Y SOCIALES	4,795	734	9	5,538	-	-	-	-	1,588	-	52	1,640	7,178
ORGANIZ. Y ORGANOS EXTRATERRITORIALES	23	-	-	23	-	-	-	-	4	-	-	4	27
TOTAL	34,522	15,426	1,114	51,062	434	170	-	604	9,307	4,836	220	14,363	66,029

FUENTE : MINISTERIO DE TRABAJO Y PROMOCION DEL EMPLEO
DIRECCION REGIONAL DE TRABAJO Y PROMOCION DEL EMPLEO DE LIMA - CALLAO

ELABORADO : OFICINA DE ESTADISTICA E INFORMATICA / OFICINA DE ESTADISTICA
EN BASE A MUESTRAS MENSUALES

TEMPORAL

Art. 57° : Contrato por inicio o incremento de actividad
Art. 58° : Contrato por necesidad de mercado
Art. 59° : Contrato por Renovación empresarial

ACCIDENTAL

Art. 60° : Contrato ocasional
Art. 61° : Contrato de suplencia
Art. 62° : Contrato de emergencia

OBRA O SERVICIO

Art. 63° : Contrato para obra determinada o servicio específico
Art. 64° : Contrato intermitente
Art. 65° : Contrato de temporada

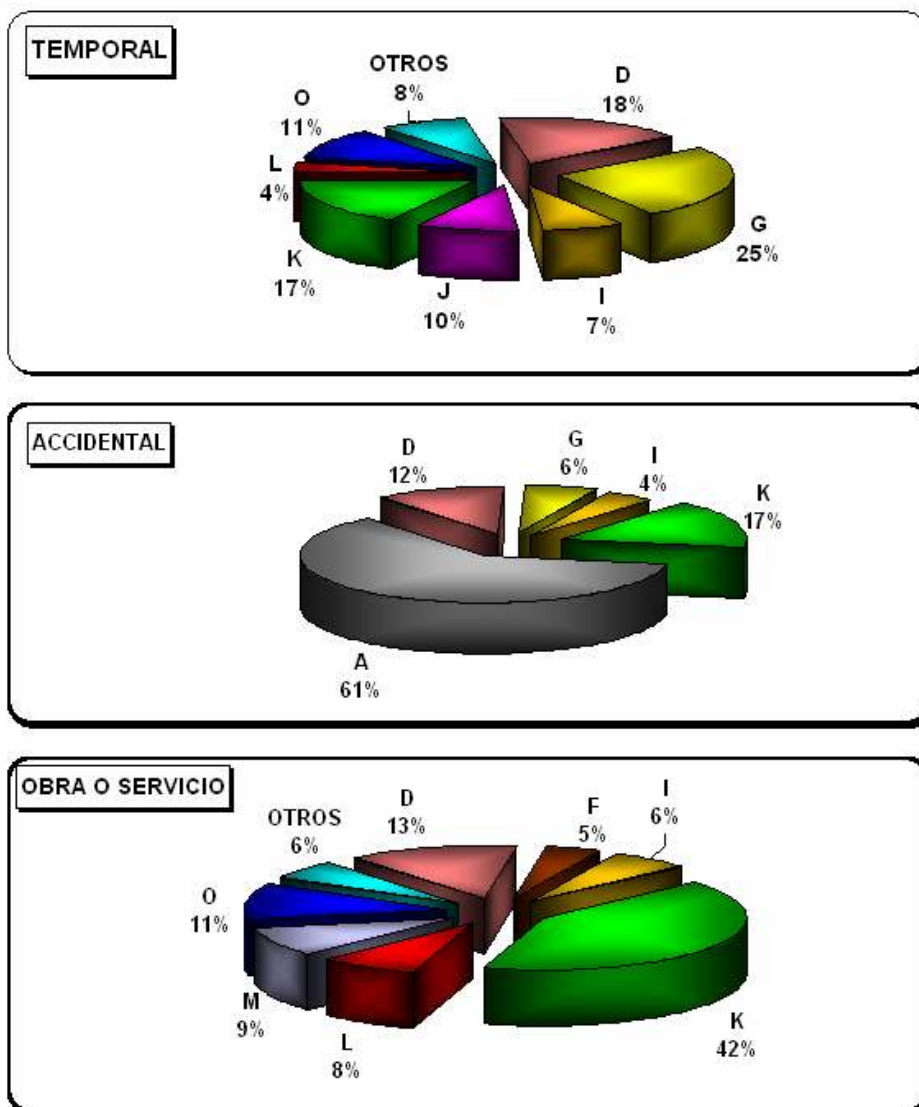
GRAFICO N°01

LIMA METROPOLITANA

CONTRATOS PRESENTADOS DE MANO DE OBRA
POR MODALIDAD, SEGUN ACTIVIDAD ECONOMICA

DECRETO LEGISLATIVO N° 728

MARZO 2006



FUENTE : MINISTERIO DE TRABAJO Y PROMOCION DEL EMPLEO
DIRECCION REGIONAL DE TRABAJO Y PROMOCION DEL EMPLEO DE LIMA-CALLAO
ELABORADO : OFICINA DE ESTADISTICA E INFORMATICA / OFICINA DE ESTADISTICA

ACTIVIDAD ECONOMICA :

A- AGRICULT., GANAD., CAZA Y SILVICULT.	J- INTERMEDIACION FINANCIERA
D- INDUSTRIA MANUFACTURERA	K- ACTIV. INMOB., EMPRES. Y DE ALQUILER
F- CONSTRUCCION	L- ADMINISTRACION PUBLICA Y DEFENSA
G- COMERCIO AL POR MAYOR Y MEJOR	M- ENSEÑANZA
I- TRANSPORTE, ALMACEN. Y COMUNICAC.	O- OTRAS ACTIV. SERV. COMUN.SOCL. Y PERS.

CUADRO N° 03

LIMA METROPOLITANA

**CONTRATOS PRESENTADOS DE MANO DE OBRA NACIONAL POR INICIO - RENOVACION,
Y MANO DE OBRA EXTRANJERA
MARZO 2006**

M E S	CONTRATOS DE MANO DE OBRA NACIONAL														CONTRATOS DE MANO DE OBRA EXTRANJERA (D. LEG. N° 689)
	DE FOMENTO DEL EMPLEO (D. LEG. N° 728)										PROMOCION A LA EXPORTACION DE PRODUCTOS NO TRADICIONALES (D. LEY N° 22342)	TOTAL CONTRATOS MANO DE OBRA NACIONAL			
	TEMPORAL			ACCIDENTAL			OBRA O SERVICIO DETERMINADO			TOTAL DECRETO LEGISLATIVO N° 728					
	Inicio	Renovación	Subtotal	Inicio	Renovación	Subtotal	Inicio	Renovación	Subtotal		Inicio	Renovación	Subtotal		
MARZO	21,587	29,475	51,062	257	347	604	5,404	8,959	14,363	66,029	3,314	8,288	11,602	77,631	237
TOT. ACUM.	64,301	102,357	166,658	636	678	1,314	17,210	33,341	50,551	218,523	11,849	27,735	39,584	258,107	661

FUENTE : MINISTERIO DE TRABAJO Y PROMOCION DEL EMPLEO
DIRECCION REGIONAL DE TRABAJO Y PROMOCION DEL EMPLEO DE LIMA-CALLAO
ELABORADO : OFICINA DE ESTADISTICA E INFORMATICA / OFICINA DE ESTADISTICA

CUADRO N°04

LIMA METROPOLITANA

CONTRATOS PRESENTADOS DE TRABAJO DE TIEMPO PARCIAL, SEGUN ACTIVIDAD ECONOMICA

MARZO 2006

ACTIVIDAD ECONOMICA	LIMA METROPOLITANA		TOTAL
	LIMA	CALLAO	
AGRICULTURA,GANADERIA, CAZA Y SILVICULTURA	5	-	5
EXPLORACION DE MINAS Y CANTERAS	16	-	16
INDUSTRIAS MANUFACTURERAS	59	1	60
CONSTRUCCION	2	-	2
COMERCIO AL POR MAYOR Y AL POR MENOR	897	5	902
HOTELES Y RESTAURANTES	345	-	345
TRANSPORTE, ALMACENAMIENTO Y COMUNICACIONES	9	18	27
INTERMEDIACION FINANCIERA	117	-	117
ACTIVIDADES INMOBILIARIAS, EMPRESARIALES Y DE ALQUILER	451	4	455
ENSEÑANZA	3,465	52	3,517
SERVICIOS SOCIALES Y DE SALUD	6	-	6
OTRAS ACTIV. DE SERV. COMUN., SOCIALES Y PERSONALES	121	-	121
TOTAL	5,493	80	5,573

FUENTE : MINISTERIO DE TRABAJO Y PROMOCION DEL EMPLEO
DIRECCION REGIONAL DE TRABAJO Y PROMOCION DEL EMPLEO DE LIMA-CALLAO
ELABORADO : OFICINA DE ESTADISTICA E INFORMATICA / OFICINA DE ESTADISTICA

CUADRO N°05

LIMA METROPOLITANA

INSPECCIONES LABORALES

MARZO 2006

ACCIONES	LIMA METROPOLITANA		TOTAL
	LIMA	CALLAO	
1. EXPEDIENTES LABORALES ABIERTOS	3,221	82	3,303
A) PROGRAMADAS	1,001	14	1,015
a.1. Generales	106	-	106
a.2. Especificos	895	14	909
B) ESPECIALES	720	68	788
b.1 Despidos Arbitrarios	433	38	471
b.2 Vínculo Laboral	79	-	79
b.3 Cierre de Centros de Trabajo	5	-	5
b.4 Verificación Otorgamiento de Constancia de Cese	51	9	60
b.5 Incumplimiento de dispositivos laborales y/o convencionales	145	17	162
b.6 Huelgas y Paralizaciones Intempestivas	4	2	6
b.7 Ordenados por autoridad distinta a la inspectiva en MTPE	3	2	5
b.8 Ordenados por autoridad judicial u otra autoridad distinta	-	-	-
C) DILIGENCIA DE CARACTER ORIENTADOR - INFORMATIVO	1,500	-	1,500
2. EXPEDIENTES LABORALES EJECUTADOS	2,622	341	2,963
A) PROGRAMADAS	543	200	743
a.1. Generales	44	-	44
a.2. Especificos	499	200	699
B) ESPECIALES	458	141	599
b.1 Despidos Arbitrarios	351	76	427
b.2 Vínculo Laboral	34	-	34
b.3 Cierre de Centros de Trabajo	6	-	6
b.4 Verificación Otorgamiento de Constancia de Cese	22	16	38
b.5 Incumplimiento de dispositivos laborales y/o convencionales	42	46	88
b.6 Huelgas y Paralizaciones Intempestivas	2	1	3
b.7 Ordenados por autoridad distinta a la inspectiva en MTPE	1	2	3
b.8 Ordenados por autoridad judicial u otra autoridad distinta	-	-	-
C) DILIGENCIA DE CARACTER ORIENTADOR - INFORMATIVO	1,621	-	1,621
3. ACTUACIONES DEL INSPECTOR QUE NO GENERAN EXPEDIENTES EN ESTA DIRECCION	1,968	2	1,968
3.1. Visita a iniciativa del Inspector	-	-	-
3.2. Observador en elección de representantes de créditos laborales ante junta de acreedores de deudores sometidos a procedimiento concursal.	-	2	-
3.3. Cédulas de notificación	1,967	-	1,967
3.4. Conciliación	-	-	-
3.5. Difusión Laboral	-	-	-
3.5.1 Talleres de Orientación	1	-	-
3.5.2 Difusión directa al Trabajador y Empleador	-	-	-
3.6. Otras actuaciones	-	-	-
4. PRONUNCIAMIENTOS	1,819	80	1,899
4.1. Resoluciones	348	73	421
4.2. Autos	1,452	7	1,459
4.3. Verificación de Otorgamiento de Constancia de Cese	19	1	20
5. MULTAS IMPUESTAS	84	2	86
6. ESCRITOS (RECURSOS)	586	36	622
7. COPIAS CERTIFICADAS	1,613	43	1,656
8. CORRESPONDENCIAS	-	-	-

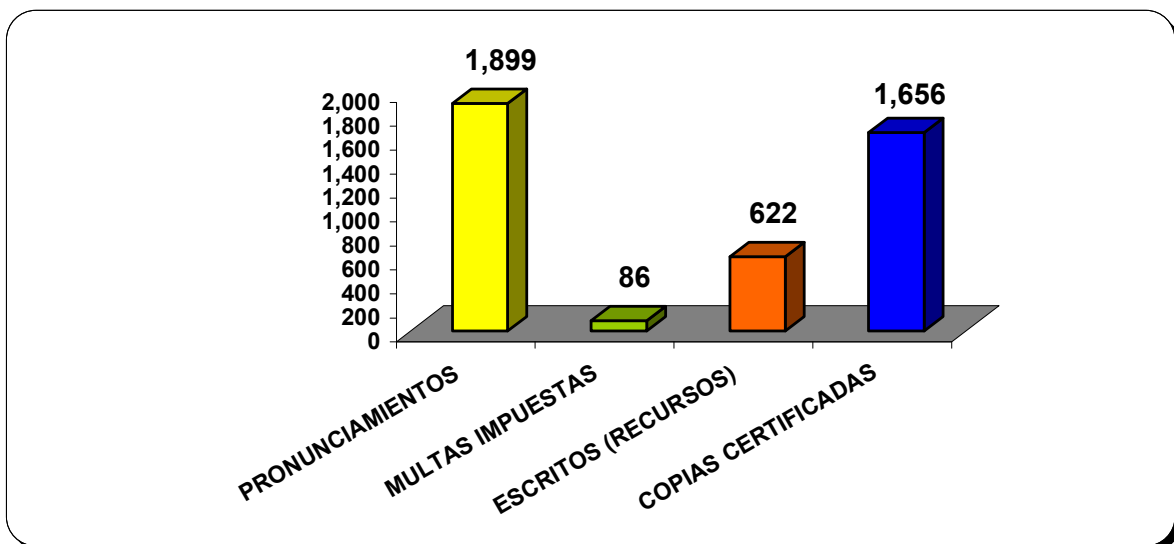
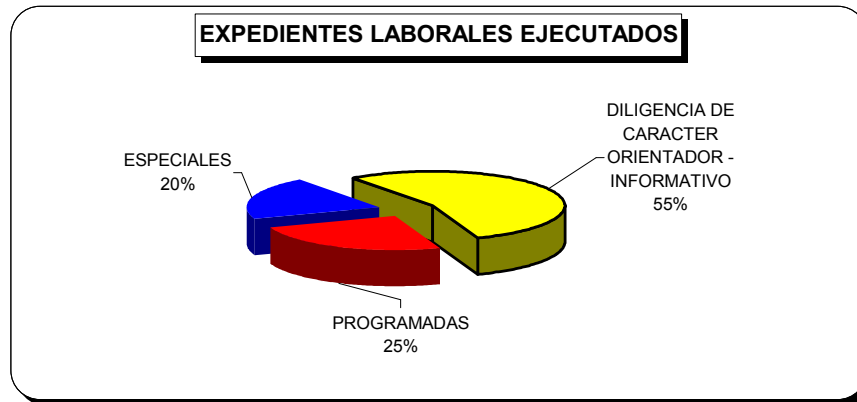
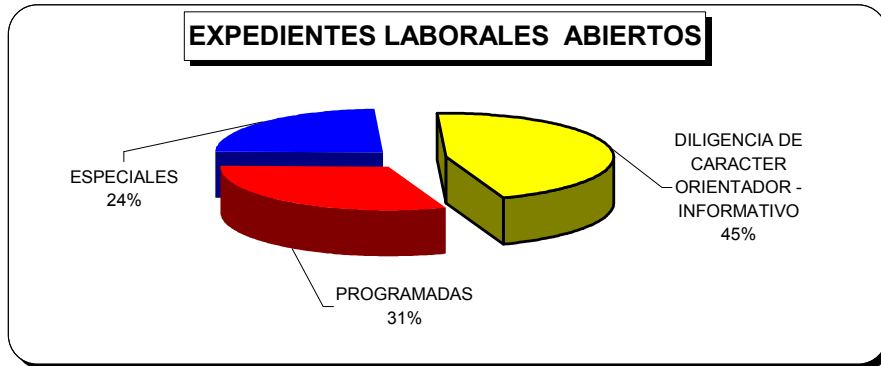
FUENTE : MINISTERIO DE TRABAJO Y PROMOCION DEL EMPLEO
DIRECCION REGIONAL DE TRABAJO Y PROMOCION DEL EMPLEO DE LIMA-CALLAO
ELABORADO : OFICINA DE ESTADISTICA E INFORMATICA / OFICINA DE ESTADISTICA

GRAFICO N° 02

LIMA METROPOLITANA

INSPECCIONES LABORALES

MARZO 2006



FUENTE : MINISTERIO DE TRABAJO Y PROMOCION DEL EMPLEO
DIRECCION REGIONAL DE TRABAJO Y PROMOCION DEL EMPLEO DE LIMA - CALLAO
ELABORADO: OFICINA DE ESTADISTICA E INFORMATICA / OFICINA DE ESTADISTICA

CUADRO N° 06

LIMA METROPOLITANA

**INSPECCIONES DE SEGURIDAD Y SALUD EN EL TRABAJO Y AUTORIZACION DE TRABAJO PARA MENORES
ENERO 2006**

ACCIONES	LIMA	CALLAO	TOTAL
1. EXPEDIENTES ABIERTOS DE SEGURIDAD Y SALUD EN EL TRABAJO	855	14	869
a) PROGRAMADAS	102	6	108
a.1.Generales	-	-	-
a.2.Específicas	102	6	108
b) ESPECIALES	10	7	17
c) ACCIDENTES DE TRABAJO	3	1	4
d) A INICIATIVA DEL INSPECTOR	-	-	-
e) DILIGENCIA DE CARACTER ORIENTADOR - INFORMATIVO	740	-	740
2. EXPEDIENTES EJECUTADOS DE SEGURIDAD Y SALUD EN EL TRABAJO	1,307	28	1,335
a) PROGRAMADAS	544	15	559
a.1.Generales	1	-	1
a.2.Específicas	543	15	558
b) ESPECIALES	16	12	28
c) ACCIDENTES DE TRABAJO	26	1	27
d) A INICIATIVA DEL INSPECTOR	-	-	-
e) DILIGENCIA DE CARACTER ORIENTADOR - INFORMATIVO	721	-	721
3. DIFUSION LABORAL Y DE HIGIENE Y SEGURIDAD EN EL TRABAJO	3	1	4
3.1 Charlas	-	1	1
3.2 Difusión directa al Trabajador y Empleador	3	-	3
3.3 Unidades Móviles de Orientación (UMO)	-	-	-
4. PRONUNCIAMIENTOS	303	3	306
4.1. Resoluciones	221	1	222
4.2. Autos	82	2	84
5. MULTAS IMPUESTAS	52	2	54
6. REGISTROS	124	19	143
6.1 Aprobación del Reglamento Interno de Higiene y Seguridad Industrial	9	-	9
6.2 Registro y Autorización de Libros de Servicios de Calderos, Compresoras y Otros Equipos a Presión.	17	3	20
6.3 Aprobación del Libro de Actas del Comité de Seguridad e Higiene Industrial	2	-	2
6.4 Autorización de Trabajo para Menores	96	16	112
7. ESCRITOS (RECURSOS)	69	13	82
8. COPIAS CERTIFICADAS	22	-	22

FUENTE : MINISTERIO DE TRABAJO Y PROMOCION DEL EMPLEO
DIRECCION REGIONAL DE TRABAJO Y PROMOCION DEL EMPLEO DE LIMA-CALLAO
ELABORADO : OFICINA DE ESTADISTICA E INFORMATICA / OFICINA DE ESTADISTICA

CUADRO N°07

LIMA METROPOLITANA

**REGISTRO DE AUTORIZACIONES PARA TRABAJO DEL ADOLESCENTE
POR ACTIVIDAD ECONOMICA, SEGUN EDAD Y SEXO
MARZO 2006**

EDAD	SEXO	ACTIVIDAD ECONOMICA *								TOTAL
		I	G	D	K	H	L	M	OTROS	
14	MASCULINO	-	1	-	-	-	-	-	-	1
	FEMENINO	-	1	-	-	-	-	-	-	1
15	MASCULINO	2	1	1	-	-	-	-	-	4
	FEMENINO	1	-	1	-	-	-	-	-	2
16	MASCULINO	15	2	1	1	2	1	-	1	23
	FEMENINO	13	1	-	-	1	1	-	1	17
17	MASCULINO	10	9	8	9	5	1	2	1	45
	FEMENINO	10	6	6	6	2	1	-	-	31
TOTAL		27	13	10	10	7	2	2	2	73
MASCULINO		24	8	7	6	3	2	-	1	51
FEMENINO		3	5	3	4	4	-	2	1	22

FUENTE : MINISTERIO DE TRABAJO Y PROMOCION DEL EMPLEO
DIRECCION REGIONAL DE TRABAJO Y PROMOCION DEL EMPLEO DE LIMA - CALLAO
ELABORADO: OFICINA DE ESTADISTICA E INFORMATICA / OFICINA DE ESTADISTICA

* CIU : ACTIVIDAD ECONOMICA :

A - AGRICULTURA, GANADERIA, CAZA

B - PESCA

C - EXPLOTACION DE MINAS Y CANTERAS

D - INDUSTRIA MANUFACTURERA

E - ELECTRICIDAD, GAS Y AGUA

F - CONSTRUCCION

G - COMERCIO AL MAYOR Y MENOR, REP. DE VEH.

J - INTERMEDIACION FINANCIERA

K - ACTIVIDADES INMOBILIARIAS, EMPRESARIALES

L - ADMINISTRACION PUBLICA Y DEFENSA

M - ENSEÑANZA

N - SERVICIOS SOCIALES Y DE SALUD

O - OTRAS ACTIVIDADES DE SERVICIOS COMUNITARIOS

CUADRO N°08

LIMA METROPOLITANA

**REGISTRO DE AUTORIZACIONES PARA TRABAJO DEL ADOLESCENTE
POR OCUPACION, SEGUN EDAD Y SEXO
MARZO 2006**

EDAD	SEXO	OCUPACION *											TOTAL	
		931	572	462	392	421	945	436	523	742	783	942		OTROS
14	MASCULINO	-	-	1	-	-	-	-	-	-	-	-	-	1
	FEMENINO	-	-	1	-	-	-	-	-	-	-	-	-	1
15	MASCULINO	1	-	1	-	1	-	1	-	-	-	-	-	4
	FEMENINO	-	-	1	-	-	-	1	-	-	-	-	-	2
16	MASCULINO	13	2	1	2	1	1	-	-	-	-	1	2	23
	FEMENINO	12	1	-	-	1	1	-	-	-	-	1	1	17
17	MASCULINO	7	13	4	3	2	2	1	2	2	2	1	6	45
	FEMENINO	7	6	2	-	2	2	1	2	1	2	1	5	31
TOTAL		21	15	7	5	4	3	2	2	2	2	2	8	73
MASCULINO		20	7	3	-	4	3	1	2	1	2	2	6	51
FEMENINO		1	8	4	5	-	-	1	-	1	-	-	2	22

FUENTE : MINISTERIO DE TRABAJO Y PROMOCION DEL EMPLEO
DIRECCION REGIONAL DE TRABAJO Y PROMOCION DEL EMPLEO DE LIMA - CALLAO
ELABORADO: OFICINA DE ESTADISTICA E INFORMATICA / OFICINA DE ESTADISTICA

* OCUPACION (CIUO):

931 COBRADOR MICRO

572 COMERCIANTES VENDEDORES AL POR MENOR (NO AMBULATORIO)

462 AUXILIAR DE OFICINA

392 ANFITRIONA

421 ALMACENERO

945 AYUDANTE DE JARDINERIA

436 CONTROLADOR DE TRANSPORTES

523 MOZO

742 OBRERO TEXTIL

783 INSTALADOR DE CABLES

942 AYUDANTE DE LIMPIEZA

OTROS : AYU. DE PANADERIA, AYU. MECANICA

EMPLEADO DE SERVICIOS

MENSAJERO

AYUDANTE DE COCINA

CUADRO N° 09

LIMA METROPOLITANA

**SERVICIOS PRESTADOS POR EL MTPE EN MATERIA DE DEFENSA Y ASESORIA
LEGAL A TRABAJADORES Y EMPLEADORES POR MESES, SEGUN MATERIA
MARZO 2006**

MATERIA	LIMA METROPOLITANA		
	LIMA	CALLAO	TOTAL
1. CONSULTAS	8,575	690	9,265
1.1 EMPLEADOR	1,009	1	1,010
- TUPA	7	-	7
- Planillas	243	-	243
- CTS	60	-	60
- Contratos	268	1	269
- Extinción de Relación Laboral	40	-	40
- Suspensión de la Relación Laboral	11	-	11
- Empresas de Servicios Especiales	8	-	8
- Otros	372	-	372
1.2 TRABAJADORES	7,566	689	8,255
- Beneficios Sociales	2,180	220	2,400
- CTS	91	51	142
- Despidos Arbitrarios	1,380	181	1,561
- Contrato de Trabajo	138	50	188
- Remuneraciones	175	34	209
- Hostilidad	75	45	120
- Acoso Sexual	2	-	2
- Orientación Legal	1,312	9	1,321
- Verificación Policial *	1,541	98	1,639
- Accidentes de Trabajo	63	1	64
- Otros	609	-	609
2. CONCILIACIONES			
2.1 CONCILIADAS	259	12	271
2.2 NO CONCILIADAS	267	19	286
2.3 ASISTENCIA DEL EMPLEADOR	104	2	106
2.4 ASISTENCIA DEL TRABAJADOR	129	3	132
2.5 INASISTENCIA DE AMBAS PARTES	74	3	77
3. DEFENSA LEGAL GRATUITA			
- Atención al público	3,307	332	3,639
- Demandas Interpuestas (efectuadas)	188	35	223
- Audiencia Asistida	12	1	13
- Escritos Elaborados	466	62	528
- Notificación Atendida	1,048	200	1,248
- Sentencias	42	9	51
- Archivos Definitivos	11	5	16
4. LIQUIDACIONES	1,228	49	1,277
4.1 SEXO			
- Masculino	770	40	810
- Femenino	458	9	467
4.2 CATEGORIA			
- Empleado	827	39	866
- Obrero	401	10	411
5. MULTAS IMPUESTAS	79	6	85
6. CHARLAS INFORMATIVAS	-	2	2
7. COPIAS CERTIFICADAS	6,077	4	6,081
8. AUTOS Y PROVEIDOS	2,591	136	2,727

FUENTE : MINISTERIO DE TRABAJO Y PROMOCION DEL EMPLEO
DIRECCION REGIONAL DE TRABAJO Y PROMOCION DEL EMPLEO DE LIMA - CALLAO
ELABORADO : OFICINA DE ESTADISTICA E INFORMATICA / OFICINA DE ESTADISTICA

* INCLUYE ACREDITACION DE VINCULO LABORAL

CUADRO N° 10

NIVEL NACIONAL

**HUELGAS, TRABAJADORES COMPRENDIDOS Y HORAS - HOMBRE
PERDIDAS EN EL SECTOR PRIVADO, SEGUN CAUSAS
MARZO 2006**

CAUSAS	HUELGAS	TRABAJADORES COMPRENDIDOS	HORAS - HOMBRE PERDIDAS
NEGOCIACION DIRECTA	-	-	-
Pliego de Reclamos	-	-	-
OTRAS CAUSAS	5	3,299	23,862
Oposicion a la concesión del servicio público de agua a entidades privadas	5	3,299	23,862
TOTAL	5	3,299	23,862

FUENTE : MINISTERIO DE TRABAJO Y PROMOCION DEL EMPLEO
DIRECCIONES REGIONALES / ZONAS DE TRABAJO.
ELABORADO : OFICINA DE ESTADISTICA E INFORMATICA / OFICINA DE ESTADISTICA.

NEGOCIACION DIRECTA: referida a las huelgas por Pliego de Reclamos.
OTRAS CAUSAS: involucran motivos por despidos, incumplimiento de pago de remuneraciones, gratificaciones, bonificaciones, vacaciones, violación de las normas laborales vigentes, irregularidades en las aportaciones a Essalud, depósito de CTS, entre otros.

CUADRO N° 11

NIVEL NACIONAL

**HUELGAS, TRABAJADORES COMPRENDIDOS Y HORAS - HOMBRE PERDIDAS
EN EL SECTOR PRIVADO, SEGUN ACTIVIDAD ECONOMICA
MARZO 2006**

AÑO	HUELGAS	TRABAJADORES COMPRENDIDOS	HORAS - HOMBRE PERDIDAS
2005	6	3,968	31,744
2006	5	3,299	23,862
VARIACION PORCENTUAL MENSUAL 2005/2006	-17	-17	-25

ACTIVIDAD ECONOMICA	HUELGAS	TRABAJADORES COMPRENDIDOS	HORAS - HOMBRE PERDIDAS
SUMINISTRO DE ELECTRICIDAD, GAS Y AGUA	5	3,299	23,862
TOTAL	5	3,299	23,862

FUENTE : MINISTERIO DE TRABAJO Y PROMOCION DEL EMPLEO
DIRECCIONES REGIONALES / ZONAS DE TRABAJO.
ELABORADO : OFICINA DE ESTADISTICA E INFORMATICA / OFICINA DE ESTADISTICA.

CUADRO N°12

LIMA METROPOLITANA

**REGISTROS SINDICALES, CAMBIO DE JUNTA DIRECTIVA, CANCELACION DEL
REGISTRO SINDICAL Y REFORMA DE ESTATUTOS EN EL SECTOR PRIVADO
MARZO 2006**

REGISTROS	LIMA METROPOLITANA		TOTAL
	LIMA	CALLAO	
REGISTRO SINDICAL	3	1	4
- DELEGADOS	-	1	1
- SINDICATOS	3	-	3
- FEDERACIONES	-	-	-
CAMBIO DE JUNTA DIRECTIVA	15	1	16
REFORMA DE ESTATUTOS	3	-	3

FUENTE : MINISTERIO DE TRABAJO Y PROMOCION DEL EMPLEO
DIRECCION REGIONAL DE TRABAJO Y PROMOCION DEL EMPLEO DE LIMA-CALLAO
ELABORADO : OFICINA DE ESTADISTICA E INFORMATICA / OFICINA DE ESTADISTICA

CUADRO N° 13

LIMA METOPOLITANA

**REGISTRO SINDICAL, CAMBIO DE JUNTA DIRECTIVA, MODIFICACION DE ESTATUTOS
DE SERVIDORES PUBLICOS - ROSSP
MARZO 2006**

LIMA METROPOLITANA	INSCRIPCION AUTOMATICA (INAP)	REGIMEN PUBLICO		REGIMEN PRIVADO				REGIMEN MIXTO			
		SINDICATOS	CAMBIO DE JUNTA DIRECTIVA	SINDICATOS	FEDERACIONES	CAMBIO DE JUNTA DIRECTIVA	MODIFICACION DE ESTATUTO	SINDICATOS	FEDERACIONES	CAMBIO DE JUNTA DIRECTIVA	MODIFICACION DE ESTATUTO
LIMA	-	-	5	-	-	1	-	-	1	7	2
CALLAO	-	-	-	-	-	-	-	-	-	-	-
TOTAL	-	-	5	-	-	1	-	-	1	7	2

FUENTE : MINISTERIO DE TRABAJO Y PROMOCION DEL EMPLEO
DIRECCION REGIONAL DE TRABAJO Y PROMOCION DEL EMPLEO DE LIMA-CALLAO
ELABORADO : OFICINA DE ESTADISTICA E INFORMATICA / OFICINA DE ESTADISTICA

CUADRO N°14

LIMA METROPOLITANA

SERVICIOS PRESTADOS POR EL MTPE EN MATERIA DE DEFENSA Y ASESORIA LEGAL A TRABAJADORES MARZO 2006

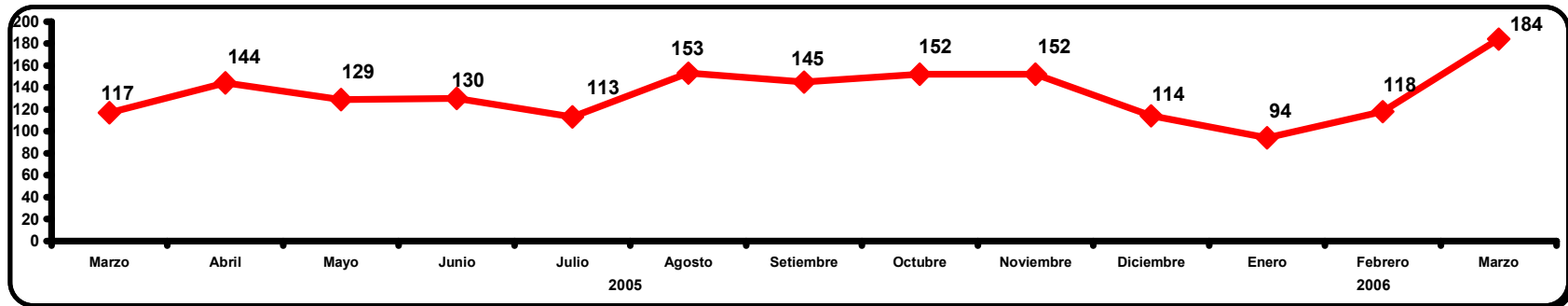
MES	SERVICIO DE PATROCINIO JURIDICO							
	ATENCION AL PUBLICO	DEMANDAS INTERPUESTAS					SENTENCIAS	PROCESOS CONCLUIDOS
		BENEFICIOS SOCIALES	DESPIDOS ARBITRARIOS	EJECUCION DE ACTAS	OTROS	TOTAL		
MARZO	3,639	98	74	8	4	184	51	16
TOT. ACUM.	8,122	235	135	22	4	396	154	77

FUENTE : MINISTERIO DE TRABAJO Y PROMOCION DEL EMPLEO
DIRECCION REGIONAL DE TRABAJO Y PROMOCION DEL EMPLEO DE LIMA-CALLAO
ELABORADO : OFICINA DE ESTADISTICA E INFORMATICA / OFICINA DE ESTADISTICA

GRAFICO N° 03

LIMA METROPOLITANA

DEMANDAS INTERPUESTAS POR EL MTPE, SEGUN MESES MARZO 2005 - MARZO 2006



FUENTE : MINISTERIO DE TRABAJO Y PROMOCION DEL EMPLEO
DIRECCION REGIONAL DE TRABAJO Y PROMOCION DEL EMPLEO DE LIMA-CALLAO
ELABORADO : OFICINA DE ESTADISTICA E INFORMATICA / OFICINA DE ESTADISTICA

LIMA

CONVENIOS COLECTIVOS REGISTRADOS POR CATEGORIA OCUPACIONAL, ETAPAS DE SOLUCION, VIGENCIA, CONDICIONES REMUNERATIVAS (NUEVOS SOLES), BONIFICACIONES Y/O ASIGNACIONES, SEGUN EMPRESAS

MARZO 2006

RAZON SOCIAL	ACTV. ECONOMICA	ORGANISMO SINDICAL	ETAPA DE SOLUC.	FECHA DE :					AUMENTO GENERAL		CLAUSULA DE SALVAGUARDA MENSUAL Y/O DIARIO	BONIFIC. UNICA POR PRODUCTIV.	BONIFIC. EXTRAORD. UNICA VEZ	BONIFIC. CIERRE PLIEGO	OTRAS ASIGNACIONES Y/O BONIFICACIONES						
				PRESENTACION	SOLUCION	NRO. DIAS	VIGENCIA		EMPLEADO (MENSUAL)	OBRERO (DIARIO)					ESPOSA	HIJO	FALLECIMIENTO		ESCOLARIDAD	OTROS	
							INICIO	TERMINO									TRABAJADOR	FAMILIA			
UNIVERSIDAD SAN MARTIN DE PORRES	M	E/O	ND	15/04/2005	01/03/2006	316.00	01/06/2005	31/05/2006	120.00	4.00	-	-	-	3,000.00	-	-	2 1/2 UIT	1 1/2 UIT	350.00	1/	
ASOCIACION PROMOTORA DE EDUCACION INICIAL LA CASA AMARILLA	M	D-E	ND	CC	01/03/2006	-	01/03/2006	31/12/2006	502.35	-	-	-	-	2,500.00	-	-	-	-	-	-	
ASOCIACION DEPORTIVA LOS INKAS GOLF CLUB	O	O	ND	18/07/2005	03/03/2006	225.00	21/08/2005	20/08/2006	-	1.15	-	-	-	-	10%RMV	-	1,300.00	800.00	-	1/	
SERVICIOS INTEGRADOS DE LIMPIEZA S.A. SILSA	K	O	ND	30/06/2005	09/03/2006	249.00	01/08/2005	31/07/2006	-	-	-	-	-	280.00	DILEY	DILEY	-	-	-	1/	
EMPRESA PERIODISTICA NACIONAL S.A.	D	O	ND	28/10/2005	09/03/2006	131.00	01/11/2005	31/10/2006	-	SI	-	-	-	-	-	-	-	3,000.00	100.00	1/	
PATRONATO DEL PARQUE DE LAS LEYENDAS	L	O	ND	02/02/2006	13/03/2006	41.00	15/03/2006	14/03/2007	-	-	-	-	-	-	-	-	-	6 SMLV	-	1/	
OBRA DE SAN CAMILO	O	D-E/O	ND	NO INDICA	18/03/2006	-	NO INDICA	NO INDICA	50.00	1.66	-	-	-	-	-	-	-	-	-	1/	
BANCO CONTINENTAL BBVA	J	E	ND	01/12/2005	21/03/2006	110.00	01/01/2006	31/12/2006	65.00	-	-	-	-	290.00	-	-	-	-	-	1,170.00	1/
HORNOS ELECTRICOS PERUANOS S.A.	D	D-O	C	27/05/2005	23/03/2006	296.00	01/07/2005	30/06/2006	-	2.10	-	-	-	-	-	-	-	565.25	30.00	1/	
SOCIEDAD INDUSTRIAL DE ARTICULOS DE METAL S.A.C. SIAM	D	O	ND	01/06/2005	29/03/2006	298.00	01/07/2005	30/06/2006	-	-	-	-	-	500.00	11.00	8.80	2,800.00	-	85.00	1/	

FUENTE : MINISTERIO DE TRABAJO Y PROMOCION DEL EMPLEO

ACTIVIDAD ECONOMICA

DIRECCION REGIONAL DE TRABAJO Y PROMOCION DEL EMPLEO DE LIMA - CALLAO
ELABORADO : OFICINA DE ESTADISTICA E INFORMATICA / OFICINA DE ESTADISTICA

D - INDUSTRIA MANUFACTURERA
J - INTERMEDIACION FINANCIERA
K - ACTIVIDADES INMOBILIARIAS, EMPRESARIALES
L - ADMINISTRACION PUBLICA Y DEFENSA
M - ENSEÑANZA
O - OTRAS ACTIVIDADES DE SERVICIOS COMUNITARIOS

O : OBREROS
E : EMPLEADO
C : CONCILIACION
ND : NEGOCIACION DIRECTA
CC : CONVENIO COLECTIVO
D-E : DELEGADO DE EMPLEADOS
D-O : DELEGADO DE OBREROS
E/O : EMPLEADOS Y OBREROS
RB : REMUNERACION BASICA
UIT : UNIDAD IMPOSITIVA TRIBUTARIA
RMV : REMUNERACION MINIMO VITAL
SMLV : SUELDO MINIMO LEGALES VIGENTES
D-E/O : DELEGADO DE EMPLEADOS Y OBREROS

1/ : FIESTAS PATRIAS, VACACIONES, NAVIDAD, PRODUCCION, BOTQUIN, NACIMIENTO DE HIJO, CATEGORIZACION, BONIFICACIONES ESPECIALES, BONIFICACION COMPENSATORIA POR PRORROGA DE PLIEGO, PRIMA TEXTIL ETC.