



MINISTERIO DE TRABAJO
Y PROMOCION DEL EMPLEO

A O 11

MARZO 2007

Nº 03

7

>

3

#

%

7

9

B

2

Leyendo Números...

@

=

f

3.1416

3

±

9

7

^

OFICINA DE ESTADISTICA E INFORMATICA
OFICINA DE ESTADISTICA

LIMA - PERU

CUADRO N°01

LIMA METROPOLITANA

PLIEGOS DE RECLAMOS PRESENTADOS Y CONVENIOS COLECTIVOS REGISTRADOS POR ETAPAS DE SOLUCIÓN, SEGÚN ACTIVIDAD ECONÓMICA

MARZO 2007

ACTIVIDAD ECONÓMICA	PRESENTADOS	ETAPA DE SOLUCION 1/				TOTAL
		NEGOCIACIÓN DIRECTA	CONCILIACIÓN	EXTRA PROCESO	ARBITRAJE	
					ACUERDO DE PARTES	
AGRICULTURA, GANADERIA, CAZA, SILVICULTURA	-	-	-	-	-	-
PESCA	-	1	-	-	-	1
EXPLOTACIÓN DE MINAS Y CANTERAS	2	-	-	-	-	-
INDUSTRIA MANUFACTURERA	12	2	3	-	-	5
SUMINISTRO DE ELECTRICIDAD, GAS Y AGUA	-	-	-	-	-	-
CONSTRUCCIÓN	-	3	-	-	-	3
COMERCIO AL POR MAYOR Y MENOR	1	-	-	-	-	-
HOTELES Y RESTAURANTES	-	1	-	-	-	1
TRANSPORTES, ALMACENAMIENTO Y COMUNICACIONES	1	-	-	-	-	-
INTERMEDIACION FINANCIERA	-	-	-	-	-	-
ADMINISTRACIÓN PÚBLICA Y DEFENSA	5	1	-	-	-	1
ENSEÑANZA	-	1	-	-	-	1
SERVICIOS SOCIALES Y DE SALUD	1	-	-	-	-	-
OTRAS ACT. DE SERVICIOS SOCIALES Y COMUNALES	1	3	-	-	-	3
TOTAL	23	12	3	-	-	15

FUENTE : MINISTERIO DE TRABAJO Y PROMOCIÓN DEL EMPLEO
DIRECCIÓN REGIONAL DE TRABAJO Y PROMOCIÓN DEL EMPLEO DE LIMA - CALLAO

ELABORADO : OFICINA DE ESTADÍSTICA E INFORMÁTICA / OFICINA DE ESTADÍSTICA

1/ : Incluye pliegos de reclamos presentados en años anteriores y solucionados a la fecha.

CUADRO N°02

LIMA METROPOLITANA

CONTRATOS PRESENTADOS DE MANO DE OBRA NACIONAL POR MODALIDAD Y NATURALEZA, SEGUN ACTIVIDAD ECONOMICA TEXTO UNICO ORDENADO DEL DECRETO LEGISLATIVO N° 728 MARZO 2007

ACTIVIDAD ECONOMICA	CONTRATOS PRESENTADOS POR MODALIDAD												TOTAL
	TEMPORAL				ACCIDENTAL				OBRA O SERVICIO				
	ARTICULO			SUBTOTAL	ARTICULO			SUBTOTAL	ARTICULO			SUBTOTAL	
	57°	58°	59°		60°	61°	62°		63°	64°	65°		
AGRICULT., GANAD., CAZA Y SILVICULTURA	329	-	-	329	-	-	-	-	7	-	-	7	336
PESCA	-	-	-	-	-	-	-	-	-	61	-	61	61
EXPLOTACION DE MINAS Y CANTERAS	328	269	-	597	-	-	-	-	7	449	-	456	1,053
INDUSTRIA MANUFACTURERA	7,215	11,973	206	19,394	-	122	-	122	1,219	491	592	2,302	21,818
CONSTRUCCION	303	1,363	-	1,666	-	-	-	-	847	-	-	847	2,513
COMERCIO AL POR MAYOR Y MENOR	6,778	2,507	54	9,339	-	53	-	53	257	-	7	264	9,656
HOTELES Y RESTAURANTES	3,991	286	-	4,277	-	-	-	-	29	21	-	50	4,327
TRANSPORTES, ALMACEN. Y COMUNICACIONES	2,522	3,090	-	5,612	-	-	-	-	137	194	-	331	5,943
INTERMEDIACION FINANCIERA	6,519	76	-	6,595	-	-	-	-	2,435	-	-	2,435	9,030
ACTIV. INMOB., EMPRES. Y DE ALQUILER	6,300	4,760	8	11,068	-	53	-	53	5,459	997	1,025	7,481	18,602
ADMINISTRACION PUBLICA Y DEFENSA	25	50	-	75	-	-	26	26	50	-	-	50	151
ENSEÑANZA	4,631	748	-	5,379	158	-	-	158	655	128	85	868	6,405
SERVICIOS SOCIALES Y DE SALUD	377	253	-	630	-	53	27	80	370	-	-	370	1,080
OTRAS ACTIV. SERV. COMUN. Y SOCIALES	4,335	863	-	5,198	-	26	-	26	1,430	36	-	1,466	6,690
ORGANIZ. Y ORGANOS EXTRATERRITORIALES	-	-	-	-	-	-	-	-	43	-	-	43	43
T O T A L	43,653	26,238	268	70,159	158	307	53	518	12,945	2,377	1,709	17,031	87,708

ELABORADO : OFICINA DE ESTADISTICA E INFORMATICA / OFICINA DE ESTADISTICA
EN BASE A MUESTRAS MENSUALES

TEMPORAL

Art. 57° : Contrato por inicio o incremento de actividad
Art. 58° : Contrato por necesidad de mercado
Art. 59° : Contrato por renovación empresarial

ACCIDENTAL

Art. 60° : Contrato ocasional
Art. 61° : Contrato de suplencia
Art. 62° : Contrato de emergencia

OBRA O SERVICIO

Art. 63° : Contrato para obra determinada o servicio específico
Art. 64° : Contrato intermitente
Art. 65° : Contrato de temporada

GRAFICO N° 01

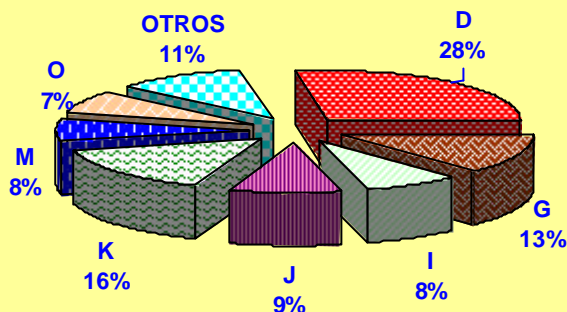
LIMA METROPOLITANA

CONTRATOS PRESENTADOS DE MANO DE OBRA NACIONAL
POR MODALIDAD, SEGUN ACTIVIDAD ECONOMICA

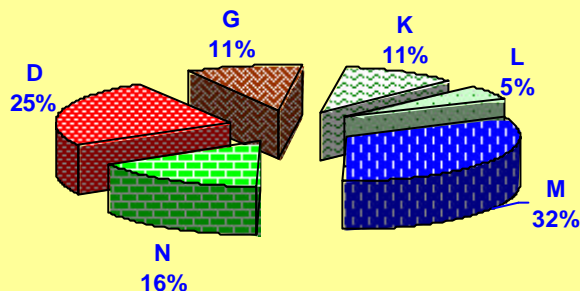
DECRETO LEGISLATIVO N° 728

MARZO 2007

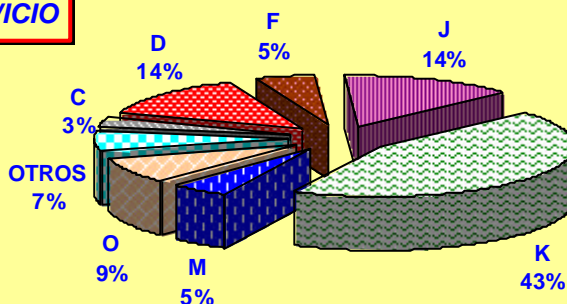
TEMPORAL



ACCIDENTAL



OBRA O SERVICIO



FUENTE : MINISTERIO DE TRABAJO Y PROMOCION DEL EMPLEO
DIRECCION REGIONAL DE TRABAJO Y PROMOCION DEL EMPLEO DE LIMA-CALLAO
ELABORADO : OFICINA DE ESTADISTICA E INFORMATICA / OFICINA DE ESTADISTICA

ACTIVIDAD ECONOMICA :

A- AGRICULT., GANAD., CAZA Y SILVICULT.
B- PESCA
C- EXPLOTACION DE MINAS Y CANTERAS
D- INDUSTRIA MANUFACTURERA
E- SUMINISTRO ELECTRICIDAD, GAS Y AGUA
F- CONSTRUCCION
G- COMERCIO AL POR MAYOR Y MENOR
H- HOTELES Y RESTAURANTES

I- TRANSPORTE, ALMACEN. Y COMUNICAC.
J- INTERMEDIACION FINANCIERA
K- ACTIV. INMOB., EMPRES. Y DE ALQUILER
L- ADMINISTRACION PUBLICA Y DEFENSA
M- ENSEÑANZA
N- SERVICIOS SOCIALES Y DE SALUD
O- OTRAS ACTIV. SERV. COMUN.SOCI. Y PERS.
Q- ORGANIZ. Y ORGANOS EXTRATERRITORIALES

CUADRO N° 03

LIMA METROPOLITANA

CONTRATOS PRESENTADOS DE MANO DE OBRA NACIONAL POR INICIO Y RENOVACION, Y MANO DE OBRA EXTRANJERA MARZO 2007

MES	CONTRATOS DE MANO DE OBRA NACIONAL													CONTRATOS DE MANO DE OBRA EXTRANJERA (D. LEG. N° 689)	
	LEY DE FOMENTO DEL EMPLEO (D. LEG. N° 728)										TOTAL DECRETO LEGISLATIVO N° 728	PROMOCION A LA EXPORTACION DE PRODUCTOS NO TRADICIONALES (DECRETO LEY N° 22342)	TOTAL CONTRATOS MANO DE OBRA NACIONAL		
	TEMPORAL			ACCIDENTAL			OBRA O SERVICIO DETERMINADO								
	Inicio	Renovación	Subtotal	Inicio	Renovación	Subtotal	Inicio	Renovación	Subtotal	Inicio	Renovación	Subtotal			
MARZO	31,961	38,198	70,159	271	247	518	8,253	8,778	17,031	87,708	2,373	9,483	11,856	99,564	238
TOTAL ACUMULADO	91,586	142,058	233,644	857	736	1,593	22,708	41,496	64,204	299,441	16,178	27,763	43,941	343,382	653

FUENTE : MINISTERIO DE TRABAJO Y PROMOCION DEL EMPLEO
DIRECCION REGIONAL DE TRABAJO Y PROMOCION DEL EMPLEO DE LIMA-CALLAO
ELABORADO : OFICINA DE ESTADISTICA E INFORMATICA / OFICINA DE ESTADISTICA

CUADRO N°04

LIMA METROPOLITANA

CONTRATOS PRESENTADOS DE TRABAJO DE TIEMPO PARCIAL, SEGUN ACTIVIDAD ECONOMICA MARZO 2007

ACTIVIDAD ECONOMICA	LIMA METROPOLITANA		
	LIMA	CALLAO	TOTAL
INDUSTRIAS MANUFACTURERAS	116	1	117
CONSTRUCCION	1	-	1
COMERCIO AL POR MAYOR Y AL POR MENOR	980	39	1,019
HOTELES Y RESTAURANTES	619	2	621
TRANSPORTE, ALMACENAMIENTO Y COMUNICACIONES	22	53	75
INTERMEDIACION FINANCIERA	89	-	89
ACTIVIDADES INMOBILIARIAS, EMPRESARIALES Y DE ALQUILER	1,046	25	1,071
ENSEÑANZA	4,314	97	4,411
SERVICIOS SOCIALES Y DE SALUD	13	-	13
OTRAS ACTIV. DE SERV. COMUN., SOCIALES Y PERSONALES	294	-	294
TOTAL	7,494	217	7,711

FUENTE : MINISTERIO DE TRABAJO Y PROMOCION DEL EMPLEO
DIRECCION REGIONAL DE TRABAJO Y PROMOCION DEL EMPLEO DE LIMA-CALLAO
ELABORADO : OFICINA DE ESTADISTICA E INFORMATICA / OFICINA DE ESTADISTICA

CUADRO N° 05

LIMA METROPOLITANA

SERVICIOS DE DEFENSA Y ASESORIA LEGAL PRESTADOS A TRABAJADORES Y EMPLEADORES, SEGUN MATERIA

MARZO 2007

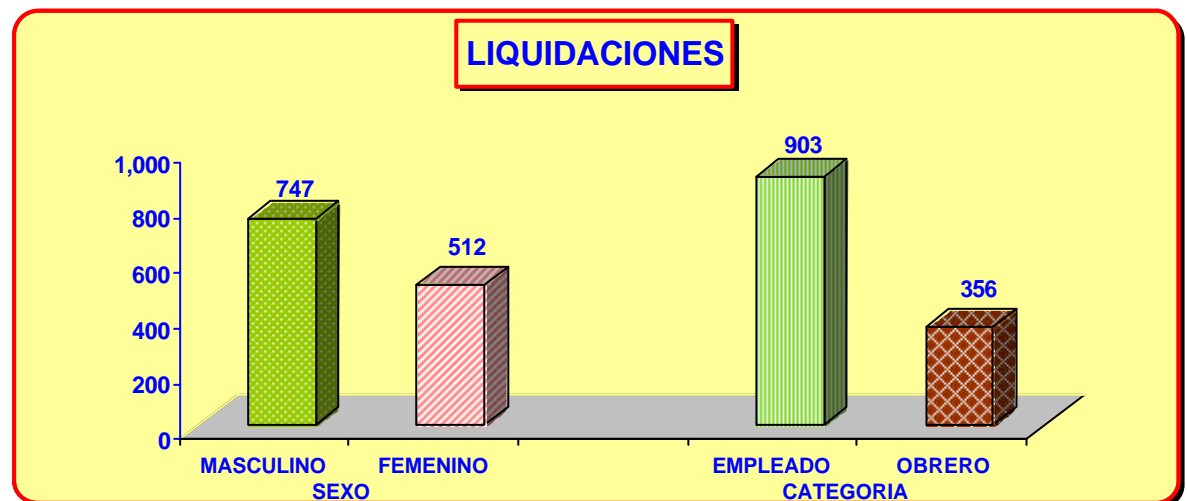
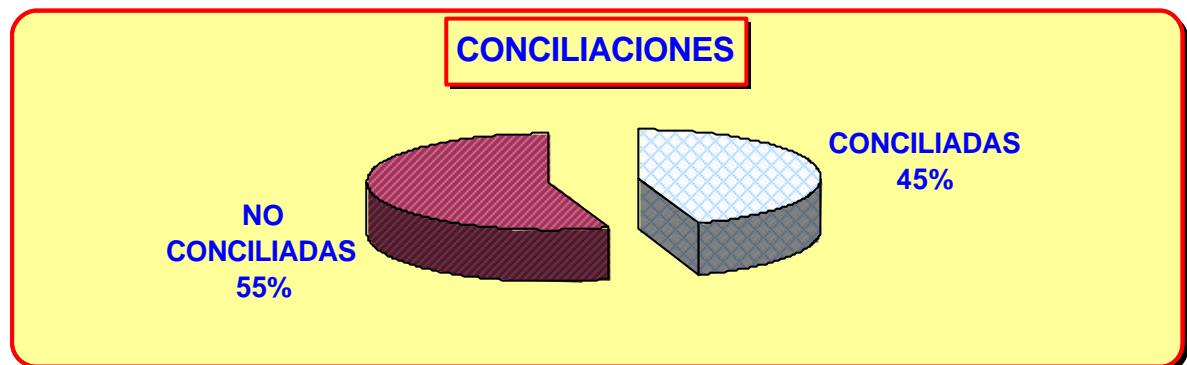
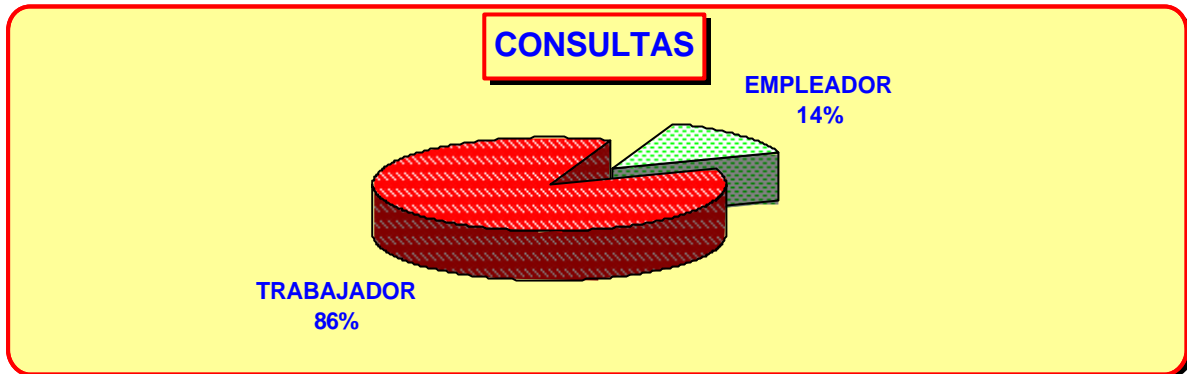
MATERIA	LIMA METROPOLITANA		
	LIMA	CALLAO	TOTAL
1. CONSULTAS	12,278	1,184	13,462
1.1 EMPLEADORES	1,844	14	1,858
- TUPA	8	3	11
- Planillas	377	2	379
- CTS	33	3	36
- Contratos	525	6	531
- Extinción de Relación Laboral	9	-	9-
- Suspensión de la Relación Laboral	3	-	3
- Empresas de Servicios Especiales	7	-	7
- Otros	882	-	882
1.2 TRABAJADORES	10,434	1,170	11,604
- Beneficios Sociales	3,421	94	3,515
- CTS	63	17	80
- Despidos Arbitrarios	2,051	238	2,289
- Contrato de Trabajo	53	18	71
- Remuneraciones	124	-	124
- Hostilidad	60	17	77
- Acoso Sexual	-	-	-
- Orientación Legal	1,842	486	2,328
- Verificación Policial *	2,169	295	2,464
- Accidentes de Trabajo	44	5	49
- Otros	607	-	607
2. CONCILIACIONES			
2.1 CONCILIADAS	372	6	378
2.2 NO CONCILIADAS	455	14	469
2.3 ASISTENCIA DEL EMPLEADOR	278	3	281
2.4 ASISTENCIA DEL TRABAJADOR	305	-	305
2.5 INASISTENCIA DE AMBAS PARTES	244	12	256
3. DEFENSA LEGAL GRATUITA			
- Atención al Público	2,468	327	2,795
- Demandas Interpuestas (efectuadas)	208	33	241
- Audiencia Asistida	16	5	21
- Escritos Elaborados	385	37	422
- Notificación Atendida	886	132	1,018
- Sentencias	37	9	46
- Archivos Definitivos	1	6	7
4. LIQUIDACIONES	1,210	49	1,259
4.1 SEXO			
- Masculino	724	23	747
- Femenino	486	26	512
4.2 CATEGORIA			
- Empleado	865	38	903
- Obrero	345	11	356
5. MULTAS IMPUESTAS	65	2	67
-Monto (Nuevos Soles)	93,500	2,000	95,500
6. CHARLAS INFORMATIVAS	-	2	2
7. COPIAS CERTIFICADAS	7,717	5	7,722
8. AUTOS Y PROVEIDOS	3,461	20	3,481

FUENTE : MINISTERIO DE TRABAJO Y PROMOCION DEL EMPLEO
 DIRECCION REGIONAL DE TRABAJO Y PROMOCION DEL EMPLEO DE LIMA - CALLAO
 ELABORADO : OFICINA DE ESTADISTICA E INFORMATICA / OFICINA DE ESTADISTICA

* INCLUYE ACREDITACION DE VINCULO LABORAL

GRAFICO N° 02

LIMA METROPOLITANA SERVICIOS DE DEFENSA Y ASESORIA LEGAL PRESTADOS A TRABAJADORES Y EMPLEADORES MARZO 2007



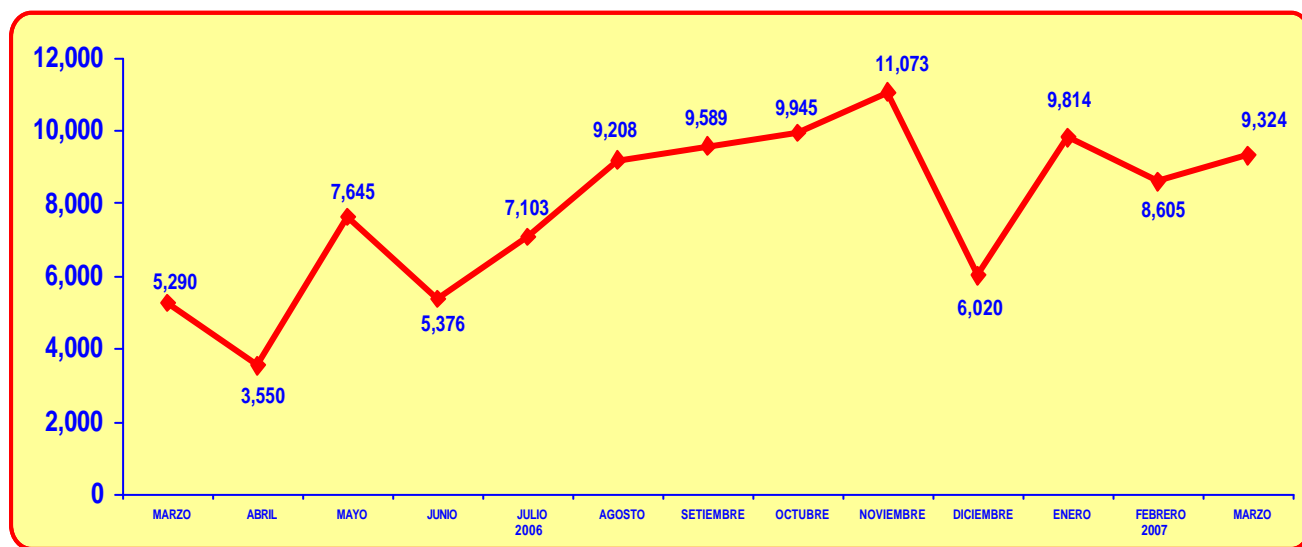
FUENTE : MINISTERIO DE TRABAJO Y PROMOCION DEL EMPLEO
DIRECCION REGIONAL DE TRABAJO Y PROMOCION DEL EMPLEO DE LIMA - CALLAO
ELABORADO: OFICINA DE ESTADISTICA E INFORMATICA / OFICINA DE ESTADISTICA

CUADRO N° 06

LIMA METROPOLITANA

**CONSULTAS SOBRE MATERIA LABORAL A TRAVES DEL PROGRAMA DE DIFUSION DE LA
LEGISLACION LABORAL-PRODLAB POR VIA DE ABSOLUCION, SEGUN MESES
MARZO 2006 - MARZO 2007**

MESES	CONSULTAS POR VIA DE ABSOLUCION								TOTAL
	LLAMADA TELEFONICA		MESA DE PARTES		FACSIMIL		E-MAIL		
	EMPLEADOR	TRABAJADOR	EMPLEADOR	TRABAJADOR	EMPLEADOR	TRABAJADOR	CONSULTAS LABORALES	OTRAS CONSULTAS	
MARZO	2,392	874	16	9	3	-	1,921	75	5,290
ABRIL	1,760	618	16	10	2	2	895	247	3,550
MAYO	3,942	1,265	19	12	-	-	2,242	165	7,645
JUNIO	2,574	1,126	28	16	-	-	1,523	109	5,376
JULIO	3,299	1,296	17	3	-	-	2,423	65	7,103
AGOSTO	4,216	2,151	12	10	1	1	2,210	607	9,208
SETIEMBRE	4,316	2,175	15	7	-	-	2,763	313	9,589
OCTUBRE	4,460	2,185	9	12	-	-	2,647	632	9,945
NOVIEMBRE	4,252	2,282	7	9	-	-	3,348	1,175	11,073
DICIEMBRE	2,719	1,710	10	5	1	-	1,505	70	6,020
ENERO	4,937	2,914	7	11	-	-	1,846	99	9,814
FEBRERO	4,054	2,548	6	12	1	-	1,917	67	8,605
MARZO	4,521	2,730	10	6	1	-	2,020	36	9,324



FUENTE : MINISTERIO DE TRABAJO Y PROMOCION DEL EMPLEO
DIRECCION REGIONAL DE TRABAJO Y PROMOCION DEL EMPLEO DE LIMA-CALLAO
ELABORADO : OFICINA DE ESTADISTICA E INFORMATICA / OFICINA DE ESTADISTICA

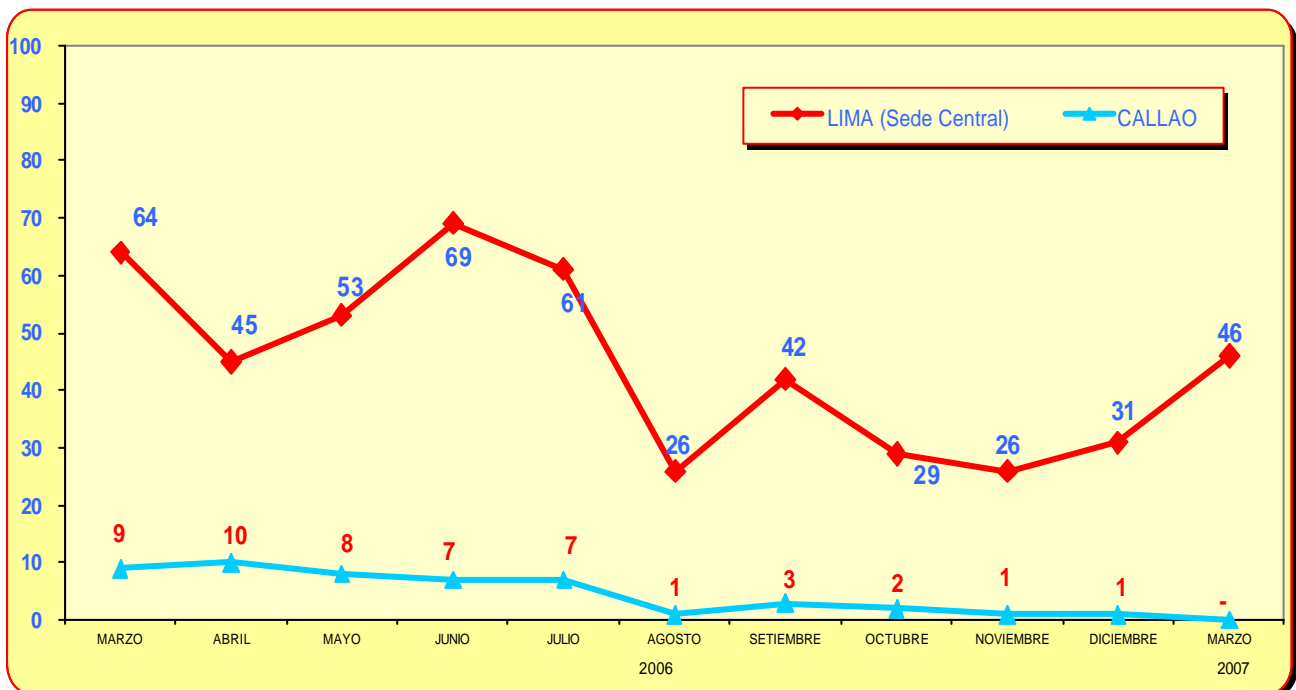
CUADRO N° 07

LIMA METROPOLITANA

REGISTRO DE AUTORIZACIONES PARA TRABAJO DEL ADOLESCENTE, SEGÚN MESES

MARZO 2006 - MARZO 2007

MESES	LIMA METROPOLITANA		
	LIMA (Sede Central)	Callao	TOTAL
MARZO	64	9	73
ABRIL	45	10	55
MAYO	53	8	61
JUNIO	69	7	76
JULIO	61	7	68
AGOSTO	26	1	27
SETIEMBRE	42	3	45
OCTUBRE	29	2	31
NOVIEMBRE	26	1	27
DICIEMBRE	31	1	32
MARZO	46	-	46
TOTAL	492	49	541



FUENTE : MINISTERIO DE TRABAJO Y PROMOCIÓN DEL EMPLEO
 DIRECCIÓN REGIONAL DE TRABAJO Y PROMOCIÓN DEL EMPLEO DE LIMA - CALLAO
 ELABORADO: OFICINA DE ESTADÍSTICA E INFORMÁTICA / OFICINA DE ESTADÍSTICA

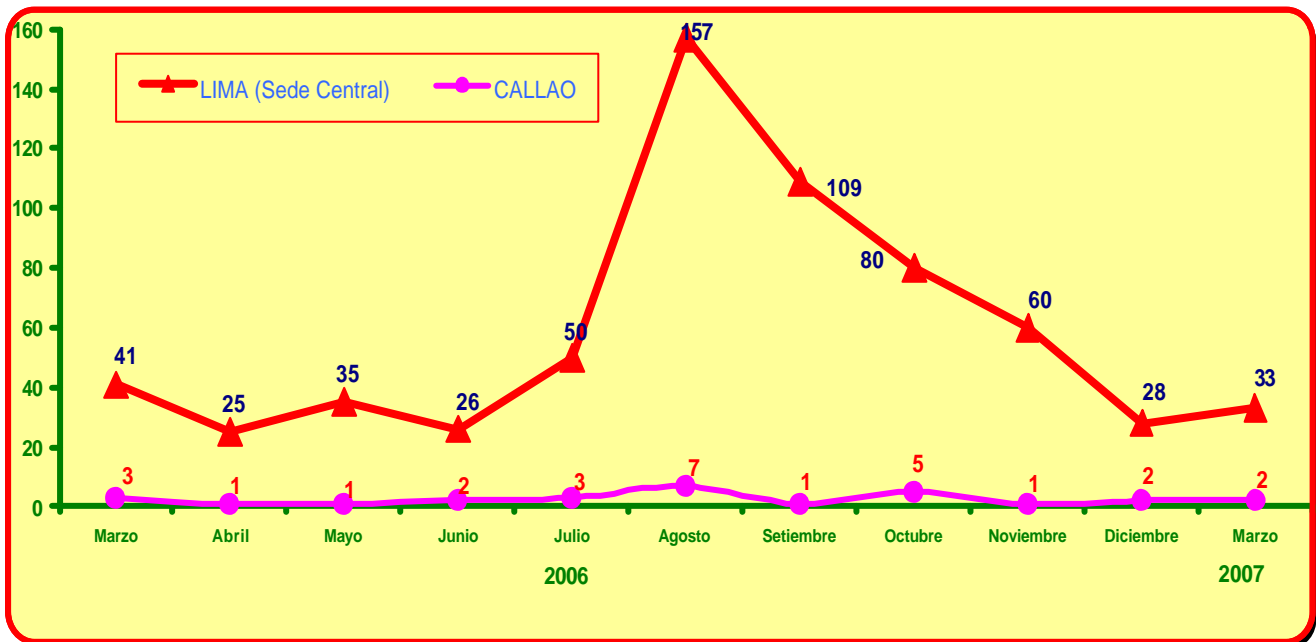
CUADRO N° 08

LIMA METROPOLITANA

ENTIDADES EMPLEADORAS QUE DESARROLLAN ACTIVIDADES DE ALTO RIESGO

MARZO 2006 - MARZO 2007

MESES	LIMA METROPOLITANA		
	LIMA (Sede Central)	CALLAO	TOTAL
MARZO	41	3	44
ABRIL	25	1	26
MAYO	35	1	36
JUNIO	26	2	28
JULIO	50	3	53
AGOSTO	157	7	164
SETIEMBRE	109	1	110
OCTUBRE	80	5	85
NOVIEMBRE	60	1	61
DICIEMBRE	28	2	30
MARZO	33	2	35



FUENTE : MINISTERIO DE TRABAJO Y PROMOCIÓN DEL EMPLEO
DIRECCIÓN REGIONAL DE TRABAJO Y PROMOCIÓN DEL EMPLEO DE LIMA-CALLAO

ELABORADO : OFICINA DE ESTADÍSTICA E INFORMÁTICA / OFICINA DE ESTADÍSTICA

CUADRO N° 09

NIVEL NACIONAL

**HUELGAS, TRABAJADORES COMPRENDIDOS Y HORAS - HOMBRE
PERDIDAS EN EL SECTOR PRIVADO, SEGÚN CAUSAS**

MARZO 2007

CAUSAS	HUELGAS	TRABAJADORES COMPRENDIDOS	HORAS - HOMBRE PERDIDAS
NEGOCIACIÓN COLECTIVA	1	152	1,216
Solución de Pliego de Reclamos	1	152	1,216
DESPIDO O AMENAZA DE DESPIDO	2	1,745	13,960
Reducción de Personal, Despido masivo sin causa justificada	2	1,745	13,960
TOTAL	3	1,897	15,176

FUENTE : MINISTERIO DE TRABAJO Y PROMOCIÓN DEL EMPLEO
DIRECCIONES REGIONALES / ZONAS DE TRABAJO.
ELABORADO : OFICINA DE ESTADÍSTICA E INFORMÁTICA / OFICINA DE ESTADÍSTICA.

CUADRO N° 10

NIVEL NACIONAL

**HUELGAS, TRABAJADORES COMPRENDIDOS Y HORAS - HOMBRE PERDIDAS
EN EL SECTOR PRIVADO, SEGÚN ACTIVIDAD ECONÓMICA**

MARZO 2007

AÑO	HUELGAS	TRABAJADORES COMPRENDIDOS	HORAS - HOMBRE
2006	5	3,299	23,862
2007	3	1,897	15,176
VARIACION PORCENTUAL MENSUAL 2005/2006	-40	-42	-36

NOTA: PERIODO DE REFERENCIA DE AMBOS AÑOS MES DE MARZO

ACTIVIDAD ECONÓMICA	HUELGAS	TRABAJADORES COMPRENDIDOS	HORAS - HOMBRE PERDIDAS *
EXPLTACIÓN DE MINAS Y CANTERAS	1	1,720	13,760
ACTIVIDADES INMOBILIARIAS, EMPRESARIALES Y DE ALQUILER	1	25	200
ADMINISTRACIÓN PÚBLICA Y DEFENSA	1	152	1,216
TOTAL	3	1,897	15,176

FUENTE : MINISTERIO DE TRABAJO Y PROMOCIÓN DEL EMPLEO
DIRECCIONES REGIONALES / ZONAS DE TRABAJO
ELABORADO : OFICINA DE ESTADÍSTICA E INFORMÁTICA / OFICINA DE ESTADÍSTICA

CUADRO N°11

LIMA METROPOLITANA

**REGISTRO SINDICAL, CAMBIO DE JUNTA DIRECTIVA, CANCELACIÓN DEL
REGISTRO Y REFORMA DE ESTATUTOS EN EL SECTOR PRIVADO
MARZO 2007**

REGISTROS	LIMA METROPOLITANA		
	LIMA	CALLAO	TOTAL
REGISTRO SINDICAL	3	1	4
- DELEGADOS	-	-	-
- SINDICATOS	2	1	3
- FEDERACIONES	1	-	1
CAMBIO DE JUNTA DIRECTIVA	13	-	13
CANCELACIÓN DEL REGISTRO SINDICAL	-	-	-
REFORMA DE ESTATUTOS	3	-	3

FUENTE : MINISTERIO DE TRABAJO Y PROMOCIÓN DEL EMPLEO
DIRECCIÓN REGIONAL DE TRABAJO Y PROMOCIÓN DEL EMPLEO DE LIMA-CALLAO
ELABORADO : OFICINA DE ESTADÍSTICA E INFORMÁTICA / OFICINA DE ESTADÍSTICA

CUADRO N° 12

LIMA METROPOLITANA

**REGISTRO SINDICAL, CAMBIO DE JUNTA DIRECTIVA, MODIFICACIÓN DE ESTATUTOS
DE SERVIDORES PÚBLICOS - ROSSP
MARZO 2007**

LIMA METROPOLITANA	INSCRIPCIÓN AUTOMÁTICA (INAP)	REGIMEN PÚBLICO				REGIMEN PRIVADO				REGIMEN MIXTO			
		SINDICATOS	FEDERACIONES	CAMBIO DE JUNTA DIRECTIVA	MODIFICACIÓN DE ESTATUTOS	SINDICATOS	FEDERACIONES	CAMBIO DE JUNTA DIRECTIVA	MODIFICACIÓN DE ESTATUTO	SINDICATOS	FEDERACIONES	CAMBIO DE JUNTA DIRECTIVA	MODIFICACIÓN DE ESTATUTOS
LIMA	-	1	-	1	1	1	-	2	-	2	2	2	2
CALLAO	-	-	-	-	-	-	-	-	-	-	-	-	-
TOTAL	-	1	-	1	1	1	-	2	-	2	2	2	2

FUENTE : MINISTERIO DE TRABAJO Y PROMOCIÓN DEL EMPLEO
DIRECCIÓN REGIONAL DE TRABAJO Y PROMOCIÓN DEL EMPLEO DE LIMA-CALLAO
ELABORADO : OFICINA DE ESTADÍSTICA E INFORMÁTICA / OFICINA DE ESTADÍSTICA

CUADRO N°13

LIMA METROPOLITANA

SERVICIOS PRESTADOS EN MATERIA DE DEFENSA Y ASESORIA LEGAL A TRABAJADORES (PATROCINIO JURIDICO) MARZO 2007

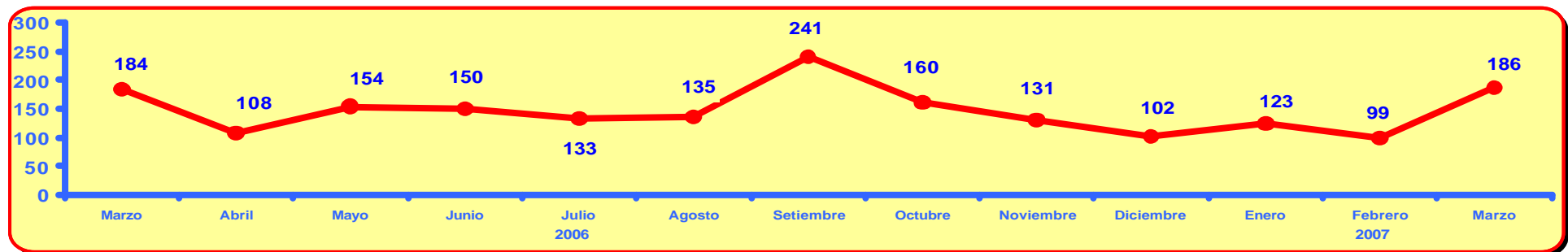
MES	SERVICIO DE PATROCINIO JURIDICO							
	ATENCION AL PUBLICO	DEMANDAS INTERPUESTAS					SENTENCIAS	PROCESOS CONCLUIDOS
		BENEFICIOS SOCIALES	DESPIDOS ARBITRARIOS	EJECUCION DE ACTAS	OTROS	TOTAL		
MARZO	2,795	105	58	20	3	186	46	7
TOTAL ACUMULADO	7,790	208	153	38	9	408	127	562

FUENTE : MINISTERIO DE TRABAJO Y PROMOCION DEL EMPLEO
DIRECCION REGIONAL DE TRABAJO Y PROMOCION DEL EMPLEO DE LIMA-CALLAO
ELABORADO : OFICINA DE ESTADISTICA E INFORMATICA / OFICINA DE ESTADISTICA

GRAFICO N° 03

LIMA METROPOLITANA

DEMANDAS INTERPUESTAS POR EL MTPE, SEGUN MESES MARZO 2006 - MARZO 2007



FUENTE : MINISTERIO DE TRABAJO Y PROMOCION DEL EMPLEO
DIRECCION REGIONAL DE TRABAJO Y PROMOCION DEL EMPLEO DE LIMA-CALLAO
ELABORADO : OFICINA DE ESTADISTICA E INFORMATICA / OFICINA DE ESTADISTICA

LIMA METROPOLITANA

**CONVENIOS COLECTIVOS REGISTRADOS POR CATEGORIA OCUPACIONAL, ETAPAS DE SOLUCIÓN, VIGENCIA, CONDICIONES
REMUNERATIVAS (NUEVOS SOLES), BONIFICACIONES Y/O ASIGNACIONES, SEGÚN EMPRESAS**

MARZO 2007

RAZON SOCIAL	ACTV. ECONÓMICA	ORGANISMO SINDICAL	ETAPA DE SOLUC.	FECHA DE :					AUMENTO GENERAL		CLAUSULA DE SALVAGUARDA	BONIFIC. ÚNICA POR PRODUCTIV.	BONIFIC. EXTRAORD. ÚNICA VEZ	BONIFIC. CIERRE PLIEGO	OTRAS ASIGNACIONES Y/O BONIFICACIONES							
				PRESENTACIÓN	SOLUCIÓN	NRO. DIAS	VIGENCIA		EMPLEADO (MENSUAL)	OBRERO (DIARIO)					ESPOSA	HIJO	FALLECIMIENTO		ESCOLARIDAD	OTROS		
							INICIO	TERMINO									TRABAJADOR	FAMILIA				
LIMA																						
ASOCIACIÓN PROMOTORA DE EDUCACIÓN INICIAL "LA CASA AMARILLA"	M	D-E	ND	CC	01/03/2007	-	01/03/2007	31/12/2007	X/ESCALAS	-	-	-	-	3,000.00	-	-	-	-	-			
ASOCIACIÓN CULTURAL DRAMA	O	D-E	ND	CC	05/03/2007	-	05/03/2007	19/08/2007	150.00	-	-	-	-	SI	-	-	-	-	-			
G Y M S. A.	F	DO	ND	CC	12/03/2007	-	10/03/2007	TERMINO OBRA	-	32.00	-	-	-	-	-	-	-	30 JB	1/			
ASOCIACIÓN DE ARMADORES DE NUEVAS EMBARCACIONES PESQUERAS AANEP	B	E/O	ND	CC	01/12/2006	12/03/2007	101.00	12/03/2007	11/03/2012	X/TM	X/TM	-	-	-	-	-	SI	-	1/			
PATRONATO DEL PARQUE DE LAS LEYENDAS - FELIX BENAVIDES BARREDA	L	O	ND	CC	09/02/2007	13/03/2007	34.00	15/03/2007	14/03/2008	-	-	-	-	-	-	-	SI	-	2/			
EMPRESA PERIÓDÍSTICA NACIONAL S.A.	D	O	ND	CC	07/11/2006	13/03/2007	126.00	01/11/2006	31/10/2007	-	2/	-	-	-	-	-	-	3,500.00	100.00	1/		
CONSORCIO LA PARCELA EXP. N° 66924-04	D	O	C	CC	16/06/2004	15/03/2007	989.00	12/06/2004	11/06/2005	-	-	-	-	-	-	-	-	-	-	2/		
CONSORCIO LA PARCELA EXP. N° 104867-05	D	O	C	CC	14/06/2005	15/03/2007	631.00	12/06/2005	11/06/2006	-	-	-	-	-	-	-	-	-	-	2/		
CONSORCIO LA PARCELA EXP. N° 112832-06	D	O	C	CC	12/06/2006	15/03/2007	273.00	12/06/2006	11/06/2007	-	-	-	-	-	-	-	-	-	-	2/		
J J C CONTRATISTAS GENERALES	F	DO	ND	CC	15/03/2007	-	15/03/2007	TERMINO OBRA	-	39.19	-	-	SI	-	-	-	-	-	30 JB	1/		
CONSORCIO HEROES NAVALES	F	DO	ND	CC	15/03/2007	-	14/03/2007	13/03/2008	-	32.67	-	-	SI	-	-	-	-	-	30 JB	1/		
CLUB LAWN TENNIS DE LA EXPOSICIÓN	O	O	ND	CC	15/01/2007	15/03/2007	60.00	15/02/2007	14/02/2008	-	2.00	-	-	-	-	-	2,500.00	2,000.00	120.00	2/		
HOTELES SHERATON DEL PERÚ S.A.	H	O	ND	CC	05/01/2007	20/03/2007	75.00	08/02/2007	07/02/2008	-	1.30	-	-	-	-	-	2,000.00	1,300.00	50.00	1/		
WARMER BROS (SOUTH), INC	O	D-E	ND	CC	04/12/2006	22/03/2007	108.00	01/03/2007	28/02/2008	8.5%	-	-	-	-	-	-	9,747.00	9,747.00	2,580.00	1/		
CALLAO																						
INDUSTRIAS DEL ENVASE S.A.	D	O	ND	CC	15/01/2007	09/03/2007	54.00	17/02/2007	16/02/2008	-	49.10	-	-	-	-	-	52.50	42.50	POLIZA	3,508.00	660.00	1/

FUENTE : MINISTERIO DE TRABAJO Y PROMOCIÓN DEL EMPLEO
DIRECCION REGIONAL DE TRABAJO Y PROMOCIÓN DEL EMPLEO DE LIMA - CALLAO

ELABORADO : OFICINA DE ESTADÍSTICA E INFORMÁTICA / OFICINA DE ESTADÍSTICA

1/ : FIESTAS PATRIAS, VACACIONES, NAVIDAD, PRODUCCIÓN, BOTIQUÍN, NACIMIENTO DE HIJO, CATEGORIZACIÓN, BONIFICACIONES ESPECIALES, BONIFICACIÓN COMPENSATORIA POR PRORROGA DE PLIEGO, PRIMA TEXTIL ETC.

2/ : AMBAS PARTES ACUERDAN MANTENER EN VIGENCIA LOS BENEFICIOS Y/O CONDICIONES OBTENIDOS EN FACTOS ANTERIORES.

ACTIVIDAD ECONOMICA

B - PESCA

D - INDUSTRIA MANUFACTURERA

F - CONSTRUCCIÓN

H - HOTELES Y RESTAURANTES

L - ADMINISTRACION PÚBLICA Y DEFENSA

M - ENSEÑANZA

O - OTRAS ACTIVIDADES DE SERVICIOS COMUNITARIOS

O : OBREROS

C : CONCILIACIÓN

ND : NEGOCIACION DIRECTA

JB : JORNAL BÁSICA

TM : TONELADA MÉTRICA

CC : CONVENIO COLECTIVO

D-O : DELEGADO DE OBREROS

D-E : EMPREADOS