



MINISTERIO DE TRABAJO
Y PROMOCIÓN DEL EMPLEO

AÑO 12

MARZO 2008

Nº 03

7 > 3 #
% 9 B 2
7

Leyendo Números...

@ = 3.1416
3 f
± 9 7 ^

OFICINA DE ESTADÍSTICA E INFORMÁTICA
OFICINA DE ESTADÍSTICA

LIMA - PERÚ

CUADRO N°01

LIMA METROPOLITANA

PLIEGOS DE RECLAMOS PRESENTADOS Y CONVENIOS COLECTIVOS REGISTRADOS POR ETAPAS DE SOLUCIÓN, SEGÚN ACTIVIDAD ECONÓMICA

MARZO 2008

ACTIVIDAD ECONÓMICA	PRESENTADOS	ETAPA DE SOLUCIÓN 1/				TOTAL
		NEGOCIACIÓN DIRECTA	CONCILIACIÓN	EXTRA PROCESO	ARBITRAJE	
					ACUERDO DE PARTES	
AGRICULTURA, GANADERÍA, CAZA, SILVICULTURA	-	-	-	-	-	-
PESCA	-	-	-	-	-	-
EXPLOTACIÓN DE MINAS Y CANTERAS	1	-	-	-	-	-
INDUSTRIA MANUFACTURERA	10	4	-	-	-	4
SUMINISTRO DE ELECTRICIDAD, GAS Y AGUA	1	-	-	-	-	-
CONSTRUCCIÓN	-	1	-	-	-	1
COMERCIO AL POR MAYOR Y MENOR	-	-	-	-	-	-
HOTELES Y RESTAURANTES	-	-	-	-	-	-
TRANSPORTES, ALMACENAMIENTO Y COMUNICACIONES	-	2	-	-	-	2
INTERMEDIACIÓN FINANCIERA	-	-	-	-	-	-
ACTIV. INMOBILIARIAS, EMP. Y DE ALQUILER	-	-	-	-	-	-
ADMINISTRACIÓN PÚBLICA Y DEFENSA	7	-	-	-	-	-
ENSEÑANZA	1	1	-	-	-	1
SERVICIOS SOCIALES Y DE SALUD	1	-	-	-	-	-
OTRAS ACT. DE SERVICIOS SOCIALES Y COMUNALES	4	1	-	-	-	1
TOTAL	25	9	-	-	-	9

FUENTE : MINISTERIO DE TRABAJO Y PROMOCIÓN DEL EMPLEO
DIRECCIÓN REGIONAL DE TRABAJO Y PROMOCIÓN DEL EMPLEO DE LIMA - CALLAO

ELABORADO : OFICINA DE ESTADÍSTICA E INFORMÁTICA / OFICINA DE ESTADÍSTICA

1/ : Incluye pliegos de reclamos presentados en años anteriores y solucionados a la fecha.

CUADRO N° 02

LIMA METROPOLITANA

CONTRATOS PRESENTADOS DE MANO DE OBRA NACIONAL POR MODALIDAD Y NATURALEZA, SEGÚN ACTIVIDAD ECONÓMICA

TEXTO ÚNICO ORDENADO DEL DECRETO LEGISLATIVO N° 728

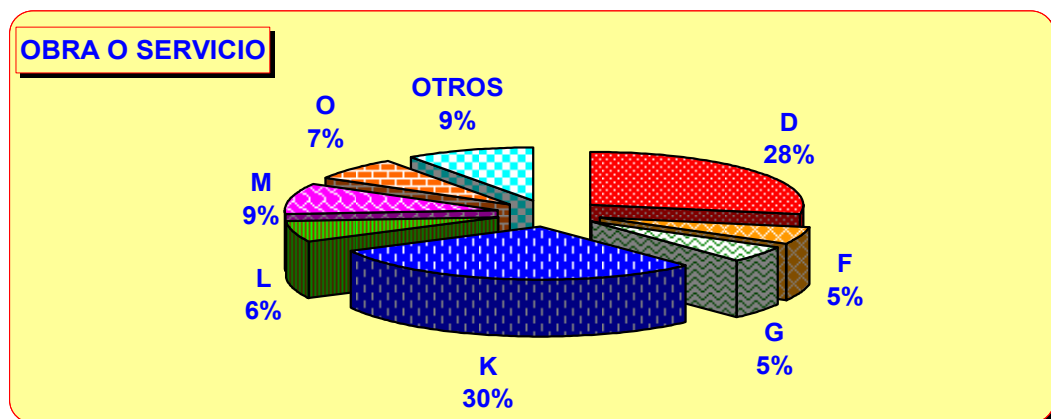
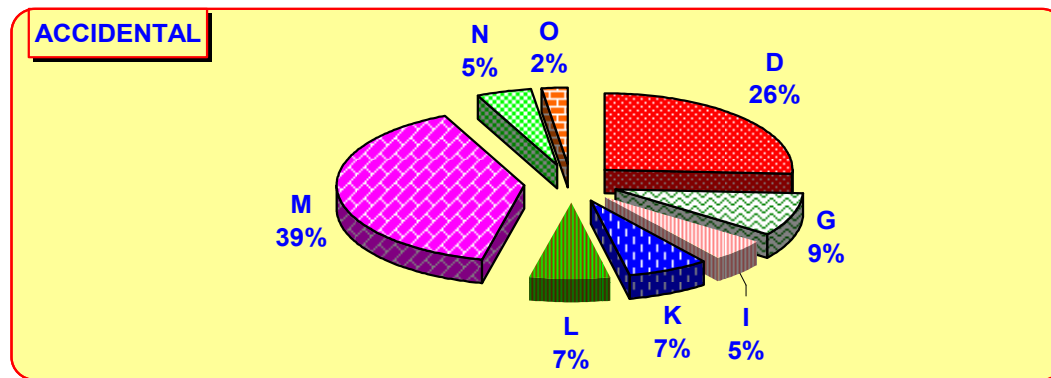
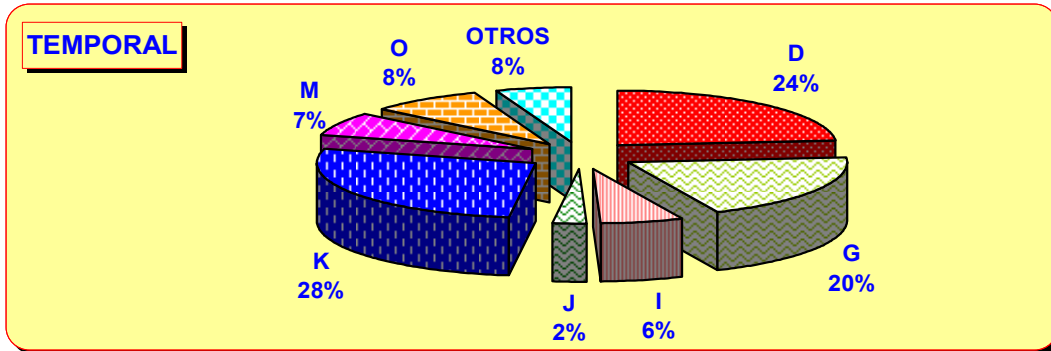
MARZO 2008

ACTIVIDAD ECONÓMICA	MODALIDAD											TOTAL	
	TEMPORAL				ACCIDENTAL				OBRA O SERVICIO DETERMINADO				
	ARTÍCULO			SUBTOTAL	ARTÍCULO			SUBTOTAL	ARTÍCULO				SUBTOTAL
	57°	58°	59°		60°	61°	62°		63°	64°	65°		
AGRICULTURA, GANADERÍA, CAZA Y SILVICULTURA	180	143	67	390	-	-	-	-	204	-	-	204	594
PESCA	6	-	-	6	-	-	-	-	-	38	-	38	44
EXPLOTACIÓN DE MINAS Y CANTERAS	1,154	134	126	1,414	-	-	-	-	434	335	-	769	2,183
INDUSTRIA MANUFACTURERA	12,998	5,779	258	19,035	21	94	-	115	4,443	1,121	368	5,932	25,082
SUMINISTRO ELECTRICIDAD, GAS Y AGUA	-	-	-	-	-	-	-	-	79	-	-	79	79
CONSTRUCCIÓN	482	122	-	604	-	-	-	-	895	223	-	1,118	1,722
COMERCIO AL POR MAYOR Y AL POR MENOR	11,503	4,175	12	15,690	31	10	-	41	715	197	158	1,070	16,801
HOTELES Y RESTAURANTES	861	152	-	1,013	-	-	-	-	263	-	-	263	1,276
TRANSPORTES, ALMACENAMIENTO Y COMUNICACIONES	2,808	1,722	507	5,037	-	10	11	21	160	200	13	373	5,431
INTERMEDIACIÓN FINANCIERA	1,896	34	-	1,930	-	-	-	-	322	-	-	322	2,252
ACTIVIDADES INMOBILIARIAS, EMPRESARIALES Y DE ALQUILER	18,691	2,937	235	21,863	-	31	-	31	5,805	523	26	6,354	28,248
ADMINISTRACIÓN PÚBLICA Y DEFENSA	17	-	-	17	-	31	-	31	1,344	-	-	1,344	1,392
ENSEÑANZA	3,262	2,326	4	5,592	-	166	10	176	1,648	342	20	2,010	7,778
SERVICIOS SOCIALES Y DE SALUD	847	96	-	943	-	21	-	21	40	-	-	40	1,004
OTRAS ACTIV. DE SERVICIOS COMUNITARIAS, SOCIALES Y PERSONALES	6,107	449	109	6,665	-	10	-	10	1,367	-	118	1,485	8,160
ORGANIZ. Y ORGANOS EXTRATERRITORIALES	17	-	-	17	-	-	-	-	-	-	-	-	17
T O T A L	60,829	18,069	1,318	80,216	52	373	21	446	17,719	2,979	703	21,401	102,063

FUENTE : MINISTERIO DE TRABAJO Y PROMOCIÓN DEL EMPLEO
DIRECCIÓN REGIONAL DE TRABAJO Y PROMOCIÓN DEL EMPLEO DE LIMA - CALLAO
ELABORADO : OFICINA DE ESTADÍSTICA E INFORMÁTICA / OFICINA DE ESTADÍSTICA
EN BASE A MUESTRAS MENSUALES

GRÁFICO N° 01

LIMA METROPOLITANA
 CONTRATOS PRESENTADOS DE MANO DE OBRA NACIONAL POR
 MODALIDAD, SEGÚN ACTIVIDAD ECONÓMICA
 DECRETO LEGISLATIVO N° 728
 MARZO 2008



FUENTE : MINISTERIO DE TRABAJO Y PROMOCIÓN DEL EMPLEO
 DIRECCIÓN REGIONAL DE TRABAJO Y PROMOCIÓN DEL EMPLEO DE LIMA - CALLAO
 ELABORADO : OFICINA DE ESTADÍSTICA E INFORMÁTICA / OFICINA DE ESTADÍSTICA

ACTIVIDAD ECONÓMICA (CIU):

A - AGRICULTURA, GANADERÍA, CAZA Y SILVICULTURA
 B - PESCA
 C - EXPLOTACIÓN DE MINAS Y CANTERAS
 D - INDUSTRIA MANUFACTURERA
 E - SUMINISTRO DE ELECTRICIDAD, GAS Y AGUA
 F - CONSTRUCCIÓN
 G - COMERCIO AL POR MAYOR Y AL POR MENOR
 H - HOTELES Y RESTAURANTES
 I - TRANSPORTE, ALMACENAMIENTO Y COMUNICACIONES

J - INTERMEDIACIÓN FINANCIERA
 K - ACTIVIDADES INMOBIL., EMPRESARIALES Y DE ALQUILER
 L - ADMINISTRACIÓN PÚBLICA Y DEFENSA
 M - ENSEÑANZA
 N - SERVICIOS SOCIALES Y DE SALUD
 O - OTRAS ACTIVIDADES DE SERVICIOS COMUNITARIOS
 P - HOGARES PRIVADOS CON SERVICIO DOMÉSTICO
 Q - ORGANIZACIONES Y ÓRGANOS EXTRATERRITORIALES

CUADRO N° 03

LIMA METROPOLITANA

**CONTRATOS PRESENTADOS DE MANO DE OBRA NACIONAL POR INICIO Y RENOVACIÓN, Y MANO DE OBRA EXTRANJERA
MARZO 2008**

MES	CONTRATOS DE MANO DE OBRA NACIONAL													CONTRATOS DE MANO DE OBRA EXTRANJERA (D. LEG.N° 689)	
	LEY DE FOMENTO DEL EMPLEO (D. LEG. N° 728)									TOTAL DECRETO LEGISLATIVO N° 728	PROMOCIÓN A LA EXPORTACIÓN NO TRADICIONAL (D. LEY N° 22342)		TOTAL CONTRATOS DE MANO DE OBRA NACIONAL		
	TEMPORAL			ACCIDENTAL			OBRA O SERVICIO DETERMINADO				INICIO	RENOVACIÓN			TOTAL
	INICIO	RENOVACIÓN	SUBTOTAL	INICIO	RENOVACIÓN	SUBTOTAL	INICIO	RENOVACIÓN	SUBTOTAL	INICIO	RENOVACIÓN	TOTAL			
MARZO	36,205	44,011	80,216	220	226	446	9,048	12,353	21,401	102,063	3,775	14,611	18,386	120,449	203
TOTAL ACUMULADO	190,406	167,409	357,815	872	682	1,554	32,833	47,980	80,813	440,182	11,205	45,714	56,919	497,101	781

FUENTE : MINISTERIO DE TRABAJO Y PROMOCIÓN DEL EMPLEO
DIRECCIÓN REGIONAL DE TRABAJO Y PROMOCIÓN DEL EMPLEO DE LIMA - CALLAO
ELABORADO : OFICINA DE ESTADÍSTICA E INFORMÁTICA / OFICINA DE ESTADÍSTICA

CUADRO N° 04**LIMA METROPOLITANA****CONTRATOS PRESENTADOS DE TRABAJO DE TIEMPO PARCIAL,
SEGÚN ACTIVIDAD ECONÓMICA****MARZO 2008**

ACTIVIDAD ECONÓMICA	LIMA METROPOLITANA		
	LIMA	CALLAO	TOTAL
AGRICULT., GANAD., CAZA Y SILVICULTURA	72	-	72
INDUSTRIAS MANUFACTURERAS	45	6	51
CONSTRUCCIÓN	2	-	2
COMERCIO AL POR MAYOR Y AL POR MENOR	922	10	932
HOTELES Y RESTAURANTES	1,087	-	1,087
TRANSPORTE, ALMACENAMIENTO Y COMUNICACIONES	89	59	148
INTERMEDIACIÓN FINANCIERA	229	-	229
ACTIVIDADES INMOBILIARIAS, EMPRESARIALES Y DE ALQUILER	1,083	13	1,096
ENSEÑANZA	6,459	166	6,625
SERVICIOS SOCIALES Y DE SALUD	54	-	54
OTRAS ACTIV. DE SERV. COMUN., SOCIALES Y PERSONALES	322	1	323
T O T A L	10,364	255	10,619

FUENTE : MINISTERIO DE TRABAJO Y PROMOCIÓN DEL EMPLEO
DIRECCIÓN REGIONAL DE TRABAJO Y PROMOCIÓN DEL EMPLEO DE LIMA-CALLAO
ELABORADO : OFICINA DE ESTADÍSTICA E INFORMÁTICA / OFICINA DE ESTADÍSTICA

CUADRO N° 05

LIMA METROPOLITANA

**SERVICIO DE DEFENSA Y ASESORÍA LEGAL PRESTADO A TRABAJADORES Y
EMPLEADORES, SEGÚN MATERIA
MARZO 2008**

MATERIA	LIMA METROPOLITANA		
	LIMA	CALLAO	TOTAL
1. CONSULTAS	12,534	926	13,460
1.1 EMPLEADOR	2,171	11	2,182
- TUPA	92	-	92
- Planillas	185	4	189
- CTS	17	3	20
- Contratos	554	4	558
- Extinción de Relación Laboral	23	-	23
- Suspensión de la Relación Laboral	4	-	4
- Empresas de Servicios Especiales	35	-	35
- Otros	1,261	-	1,261
1.2 TRABAJADORES	10,363	915	11,278
- Beneficios Sociales	3,188	90	3,278
- CTS	51	32	83
- Despidos Arbitrarios	1,592	99	1,691
- Contrato de Trabajo	44	9	53
- Remuneraciones	135	-	135
- Hostilidad	29	6	35
- Acoso Sexual	1	-	1
- Orientación Legal	2,788	528	3,316
- Verificación Policial *	1,908	140	2,048
- Accidentes de Trabajo	46	3	49
- Otros	581	8	589
2. CONCILIACIONES			
2.1 CONCILIADAS	204	15	219
2.2 NO CONCILIADAS	251	18	269
2.3 ASISTENCIA DEL EMPLEADOR	103	12	115
2.4 ASISTENCIA DEL TRABAJADOR	145	3	148
2.5 INASISTENCIA DE AMBAS PARTES	53	4	57
3. DEFENSA LEGAL GRATUITA			
- Atención al Público	4,151	220	4,371
- Demandas Interpuestas (efectuadas)	145	19	164
- Audiencia Asistida	5	2	7
- Escritos Elaborados	357	14	371
- Notificación Atendida	761	78	839
- Sentencias	15	2	17
- Archivos Definitivos	45	2	47
4. LIQUIDACIONES	1,114	55	1,169
4.1 SEXO			
- Masculino	651	48	699
- Femenino	463	7	470
4.2 CATEGORÍA			
- Empleado	865	49	914
- Obrero	249	6	255
5. MULTAS IMPUESTAS	60	1	61
- Monto (en nuevos soles)	82,500	1,000	83,500
6. CHARLAS INFORMATIVAS	6	2	8
7. COPIAS CERTIFICADAS	20	-	20
8. AUTOS Y PROVEIDOS	3,188	90	3,278

FUENTE : MINISTERIO DE TRABAJO Y PROMOCIÓN DEL EMPLEO
DIRECCIÓN REGIONAL DE TRABAJO Y PROMOCIÓN DEL EMPLEO DE LIMA - CALLAO
ELABORADO : OFICINA DE ESTADÍSTICA E INFORMÁTICA / OFICINA DE ESTADÍSTICA

* INCLUYE ACREDITACIÓN DE VÍNCULO LABORAL

CUADRO Nº 06

LIMA METROPOLITANA

INSPECCIONES

MARZO 2008 *

VARIABLE	MARZO	TOTAL ACUMULADO
1. NÚMERO DE ÓRDENES REGISTRADAS		
- Órdenes de Inspección	2,125	6,218
- Órdenes de Orientación	2,710	5,234
2. MEDIOS DE INVESTIGACIÓN (ACTUACIONES INSPECTIVAS)		
- Número de Visitas	3,831	13,727
- Número de Comparecencias	996	3,962
3. TIPOS DE ACTAS DE INFRACCIÓN 1/		
- Infracción a las Normas Sociolaborales	279	775
- Infracción a la labor Inspectiva	79	248
4. MEDIDAS INSPECTIVAS 1/		
- ADVERTENCIA	21	90
- Trabajo	19	56
- Seguridad y Salud en el Trabajo	-	28
- Empleo	-	-
- Trabajo Infantil	-	1
- Varios	2	5
- REQUERIMIENTO	541	2,385
- Trabajo	394	1,629
- Seguridad y Salud en el Trabajo	66	407
- Empleo	-	4
- Trabajo Infantil	11	43
- Varios	70	302

FUENTE : MINISTERIO DE TRABAJO Y PROMOCIÓN DEL EMPLEO
SISTEMA INFORMÁTICO DE INSPECCIONES DE TRABAJO (SIIT)

ELABORADO : OFICINA DE ESTADÍSTICA E INFORMÁTICA / OFICINA DE ESTADÍSTICA

1/ : SÓLO LIMA - SEDE CENTRAL

* : CIFRAS PRELIMINARES

CUADRO N° 07

LIMA METROPOLITANA

CONSULTAS SOBRE MATERIA LABORAL A TRAVÉS DEL PROGRAMA DE DIFUSIÓN DE LA LEGISLACIÓN LABORAL-PRODLAB POR VÍA DE ABSOLUCIÓN, SEGÚN MESES MARZO 2007 - MARZO 2008

MESES	CONSULTAS POR VÍA DE ABSOLUCIÓN								
	LLAMADA TELEFÓNICA		MESA DE PARTES		FACSIMIL		E-MAIL		TOTAL
	EMPLEADOR	TRABAJADOR	EMPLEADOR	TRABAJADOR	EMPLEADOR	TRABAJADOR	CONSULTAS LABORALES	OTRAS CONSULTAS	
MARZO	4,521	2,730	10	6	1	-	2,020	36	9,324
ABRIL	4,046	2,418	5	4	1	-	2,514	52	9,040
MAYO	4,240	2,231	15	8	-	-	2,439	64	8,997
JUNIO	3,409	1,836	18	8	-	-	2,390	46	7,707
JULIO	4,082	2,288	12	9	2	1	2,798	82	9,274
AGOSTO	2,107	1,089	5	5	2	1	1,259	51	4,519
SETIEMBRE	2,619	1,580	21	4	-	-	794	96	5,114
OCTUBRE	1,769	1,153	13	4	-	-	2,068	248	5,255
NOVIEMBRE	3,058	2,098	29	16	3	3	3,592	263	9,062
DICIEMBRE	3,848	3,845	35	22	3	2	5,128	491	13,374
ENERO	5,331	4,417	23	7	2	-	2,132	108	12,020
FEBRERO	10,569	5,697	24	8	2	-	3,186	616	20,102
MARZO	9,200	5,693	26	9	2	-	2,558	684	18,172



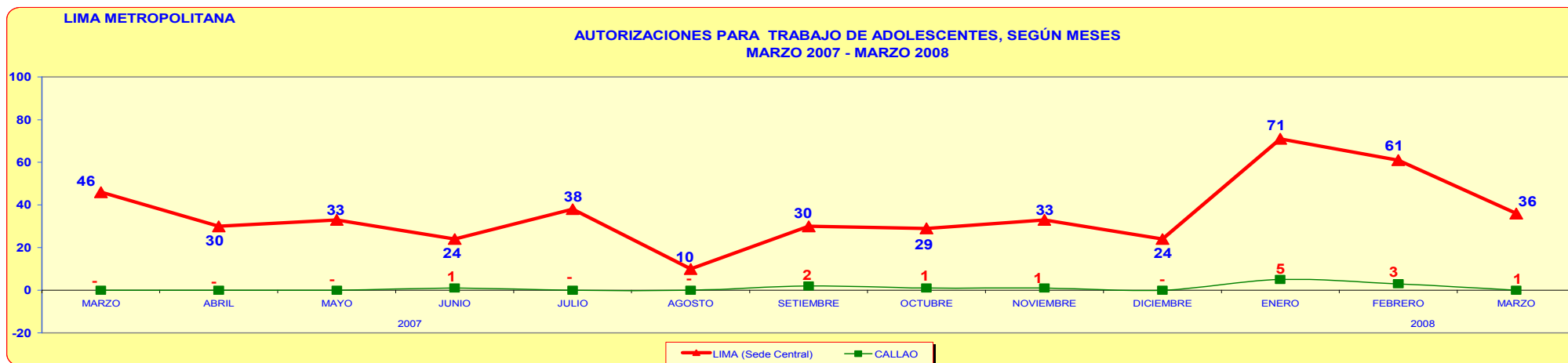
FUENTE : MINISTERIO DE TRABAJO Y PROMOCIÓN DEL EMPLEO
DIRECCIÓN REGIONAL DE TRABAJO Y PROMOCIÓN DEL EMPLEO DE LIMA-CALLAO
ELABORADO : OFICINA DE ESTADÍSTICA E INFORMÁTICA / OFICINA DE ESTADÍSTICA

CUADRO N° 08

LIMA METROPOLITANA

AUTORIZACIONES PARA TRABAJO DE ADOLESCENTES
POR ACTIVIDAD ECONÓMICA, SEGÚN OCUPACIÓN
MARZO 2008

OCUPACIÓN	ACTIVIDAD ECONÓMICA										TOTAL
	AGRICULTURA, GANADERÍA, SILV.	INDUSTRIA MANUFACTURER A	CONSTRUCCIÓN	COMERCIO AL POR MAYOR Y MENOR	HOTEL Y RESTAURANTES	TRANSPORTE, ALMACENAM. Y COMUNICACIÓN	ACTIVIDADES INMOBILIARIAS, EMPRESARIALES	ADMINISTRAC. PÚBLICA Y DEFENSA	ENSEÑANZA	OTRAS ACTIV. DE SERVICIOS COMUNITARIOS	
AYUDANTE DE ALMACÉN	1	-	-	-	-	-	-	-	-	-	1
CAJERA	-	-	-	1	1	-	-	-	-	-	2
AUXILIAR DE OFICINA	-	2	1	1	-	1	4	1	3	-	13
AZAFATAS / MOZOS	-	-	-	-	6	-	-	-	-	-	6
COMERCIANTE AL POR MENOR	-	-	-	5	-	-	-	-	-	1	6
ANFITRIONAS / DEGUSTADORAS	-	1	-	3	-	-	-	-	-	-	4
AYUDANTE MANUAL	-	5	-	-	-	-	-	-	-	-	5
TOTAL	1	8	1	10	7	1	4	1	3	1	37



FUENTE : MINISTERIO DE TRABAJO Y PROMOCIÓN DEL EMPLEO
DIRECCIÓN REGIONAL DE TRABAJO Y PROMOCIÓN DEL EMPLEO DE LIMA - CALLAO
ELABORADO: OFICINA DE ESTADÍSTICA E INFORMÁTICA / OFICINA DE ESTADÍSTICA

CUADRO N° 09

LIMA METROPOLITANA

REGISTRO DE ACTIVIDADES DE MICRO Y PEQUEÑAS EMPRESAS
MARZO 2008

ACTIVIDAD ECONÓMICA	SOLICITUDES DEL REGISTRO NACIONAL MYPES	SOLIC. DE ACOG. AL RÉGIMEN LABORAL ESPECIAL	SOLIC. DE EXON. DEL 70% DE LOS DERECHOS DEL PAGO PREVISTO EN EL TUPA DEL SECTOR	ABSOLUCIÓN DE CONSULTAS SOBRE EL REG. LABORAL ESPECIAL	ABSOLUCIÓN DE CONSULTAS SOBRE EL RENAMYPES	TOTAL
AGRICULTURA, GANADERÍA, CAZA, SILVICULTURA	-	-	-	-	-	-
PESCA	-	-	-	-	-	-
EXPLOTACIÓN DE MINAS Y CANTERAS	-	-	-	-	-	-
INDUSTRIA MANUFACTURERA	-	128	128	57	-	313
SUMINISTRO DE ELECTRICIDAD, GAS Y AGUA	-	-	-	1	-	1
CONSTRUCCIÓN	-	4	9	-	-	13
COMERCIO AL POR MAYOR Y MENOR	-	270	271	74	4	619
HOTELES Y RESTAURANTES	-	68	67	29	2	166
TRANSPORTES, ALMACENAMIENTO Y COMUNICACIONES	-	34	34	17	-	85
INTERMEDIACIÓN FINANCIERA	-	2	2	-	-	4
ACTIVIDADES INMOBILIARIAS, EMP. Y DE ALQUILER	-	123	122	28	-	273
ADMINISTRACIÓN PÚBLICA Y DEFENSA	-	-	-	-	-	-
ENSEÑANZA	-	11	11	3	-	25
SERVICIOS SOCIALES Y DE SALUD	-	19	18	9	-	46
OTRAS ACTIVIDADES DE SERVICIOS Y COMUNALES	-	62	62	33	1	158
TOTAL	-	721	724	251	7	1,703

FUENTE : MINISTERIO DE TRABAJO Y PROMOCIÓN DEL EMPLEO
DIRECCIÓN REGIONAL DE TRABAJO Y PROMOCIÓN DEL EMPLEO DE LIMA-CALLAO
ELABORADO : OFICINA DE ESTADÍSTICA E INFORMÁTICA / OFICINA DE ESTADÍSTICA

CUADRO N° 10

LIMA METROPOLITANA

ENTIDADES EMPLEADORAS QUE DESARROLLAN ACTIVIDADES DE ALTO RIESGO

MARZO 2007 - MARZO 2008

MESES	LIMA METROPOLITANA		
	LIMA (SEDE CENTRAL)	CALLAO	TOTAL
MARZO	33	2	35
ABRIL	36	1	37
MAYO	43	3	46
JUNIO	32	13	45
JULIO	50	5	55
AGOSTO	36	3	39
SETIEMBRE	49	4	53
OCTUBRE	41	5	46
NOVIEMBRE	62	6	68
DICIEMBRE	35	6	41
ENERO	159	4	163
FEBRERO	89	9	98
MARZO	56	4	60

FUENTE : MINISTERIO DE TRABAJO Y PROMOCIÓN DEL EMPLEO
DIRECCIÓN REGIONAL DE TRABAJO Y PROMOCIÓN DEL EMPLEO DE LIMA-CALLAO
ELABORADO : OFICINA DE ESTADÍSTICA E INFORMÁTICA / OFICINA DE ESTADÍSTICA

CUADRO N° 11

NIVEL NACIONAL

**HUELGAS, TRABAJADORES COMPRENDIDOS Y HORAS - HOMBRE
PERDIDAS EN EL SECTOR PRIVADO, SEGÚN CAUSAS
MARZO 2008**

CAUSAS	HUELGAS	TRABAJADORES COMPRENDIDOS	HORAS - HOMBRE PERDIDAS
NEGOCIACIÓN COLECTIVA	3	954	20,432
Solución de Pliego de Reclamos	3	954	20,432
INCUMPLIMIENTO DE NORMAS LEGALES Y/O CONVENCIONALES	10	4,834	96,464
Participación equitativa de utilidades	10	4,834	96,464
DESPIDO O AMENAZA DE DESPIDO	2	400	4,640
Despido de Trabajadores y Dirigentes Sindicales	2	400	4,640
TOTAL	15	6,188	121,536

FUENTE : MINISTERIO DE TRABAJO Y PROMOCIÓN DEL EMPLEO
DIRECCIONES REGIONALES / ZONAS DE TRABAJO.
ELABORADO : OFICINA DE ESTADÍSTICA E INFORMÁTICA / OFICINA DE ESTADÍSTICA.

CUADRO N° 12

NIVEL NACIONAL

**HUELGAS, TRABAJADORES COMPRENDIDOS Y HORAS - HOMBRE PERDIDAS
EN EL SECTOR PRIVADO, SEGÚN ACTIVIDAD ECONÓMICA
MARZO 2008**

AÑO	HUELGAS	TRABAJADORES COMPRENDIDOS	HORAS - HOMBRE PERDIDAS
2007	3	1,897	15,176
2008	15	6,188	121,536
VARIACIÓN PORCENTUAL MENSUAL 2006/2007	400	226	701

NOTA: PERÍODO DE REFERENCIA DE AMBOS AÑOS MES DE MARZO

ACTIVIDAD ECONÓMICA	HUELGAS	TRABAJADORES COMPRENDIDOS	HORAS - HOMBRE PERDIDAS
EXPLOTACIÓN DE MINAS Y CANTERAS	13	6,034	120,304
INDUSTRIA MANUFACTURERA	2	154	1,232
TOTAL	15	6,188	121,536

FUENTE : MINISTERIO DE TRABAJO Y PROMOCIÓN DEL EMPLEO
DIRECCIONES REGIONALES / ZONAS DE TRABAJO
ELABORADO : OFICINA DE ESTADÍSTICA E INFORMÁTICA / OFICINA DE ESTADÍSTICA

CUADRO N° 13

LIMA METROPOLITANA

REGISTRO SINDICAL, CAMBIO DE JUNTA DIRECTIVA, CANCELACIÓN DEL

REGISTRO Y REFORMA DE ESTATUTOS EN EL SECTOR PRIVADO

MARZO 2008

REGISTROS	LIMA METROPOLITANA		
	LIMA	CALLAO	TOTAL
REGISTRO SINDICAL	5	1	6
- DELEGADOS	1	-	1
- SINDICATOS	4	1	5
- FEDERACIONES	-	-	-
CAMBIO DE JUNTA DIRECTIVA	4	4	8
CANCELACIÓN DEL REGISTRO SINDICAL	-	1	1
REFORMA DE ESTATUTOS	3	-	3

FUENTE : MINISTERIO DE TRABAJO Y PROMOCIÓN DEL EMPLEO
DIRECCIÓN REGIONAL DE TRABAJO Y PROMOCIÓN DEL EMPLEO DE LIMA-CALLAO

ELABORADO : OFICINA DE ESTADÍSTICA E INFORMÁTICA / OFICINA DE ESTADÍSTICA

CUADRO N° 14

LIMA METROPOLITANA

REGISTRO SINDICAL, CAMBIO DE JUNTA DIRECTIVA, MODIFICACIÓN DE ESTATUTOS

DE SERVIDORES PÚBLICOS - ROSSP

MARZO 2008

LIMA METROPOLITANA	INSCRIPCIÓN AUTOMÁTICA (INAP)	RÉGIMEN PÚBLICO					RÉGIMEN PRIVADO				RÉGIMEN MIXTO			
		SINDICATOS	FEDERACIONES	CONFEDERACIONES *	CAMBIO DE JUNTA DIRECTIVA	MODIFICACIÓN DE ESTATUTOS	SINDICATOS	FEDERACIONES	CAMBIO DE JUNTA DIRECTIVA	MODIFICACIÓN DE ESTATUTOS	SINDICATOS	FEDERACIONES	CAMBIO DE JUNTA DIRECTIVA	MODIFICACIÓN DE ESTATUTOS
LIMA	-	3	-	-	6	1	-	-	3	1	1	-	2	2
CALLAO	-	2	-	-	4	-	-	-	-	-	-	-	-	-
TOTAL	-	5	-	-	10	1	-	-	3	1	1	-	2	2

FUENTE : MINISTERIO DE TRABAJO Y PROMOCIÓN DEL EMPLEO
DIRECCIÓN REGIONAL DE TRABAJO Y PROMOCIÓN DEL EMPLEO DE LIMA-CALLAO

ELABORADO : OFICINA DE ESTADÍSTICA E INFORMÁTICA / OFICINA DE ESTADÍSTICA

CUADRO N° 15

LIMA METROPOLITANA

SERVICIO PRESTADO POR EL MTPE EN MATERIA DE DEFENSA Y ASESORÍA LEGAL A TRABAJADORES

(PATROCINIO JURÍDICO)

MARZO 2008

MES	SERVICIO DE PATROCINIO JURÍDICO							
	ATENCIÓN AL PÚBLICO	DEMANDAS INTERPUESTAS					SENTENCIAS	PROCESOS CONCLUIDOS
		BENEFICIOS SOCIALES	DESPIDOS ARBITRARIOS	EJECUCIÓN DE ACTAS	OTROS	TOTAL		
MARZO	4,371	98	45	21	-	164	17	47
TOTAL ACUMULADO	11293	329	151	60	6	546	101	122

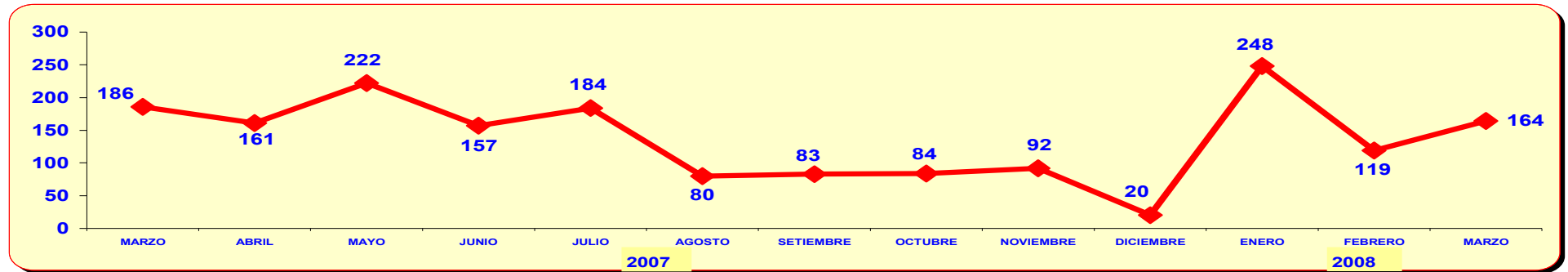
FUENTE : MINISTERIO DE TRABAJO Y PROMOCIÓN DEL EMPLEO
 DIRECCIÓN REGIONAL DE TRABAJO Y PROMOCIÓN DEL EMPLEO DE LIMA - CALLAO
 ELABORADO : OFICINA DE ESTADÍSTICA E INFORMÁTICA / OFICINA DE ESTADÍSTICA

GRÁFICO N° 02

LIMA METROPOLITANA

DEMANDAS INTERPUESTAS POR EL MTPE, SEGÚN MESES

MARZO 2007 - MARZO 2008



FUENTE : MINISTERIO DE TRABAJO Y PROMOCIÓN DEL EMPLEO
 DIRECCIÓN REGIONAL DE TRABAJO Y PROMOCIÓN DEL EMPLEO DE LIMA - CALLAO
 ELABORADO : OFICINA DE ESTADÍSTICA E INFORMÁTICA / OFICINA DE ESTADÍSTICA

**CONVENIOS COLECTIVOS REGISTRADOS POR CATEGORÍA OCUPACIONAL, ETAPAS DE SOLUCIÓN, VIGENCIA, CONDICIONES REMUNERATIVAS (NUEVOS SOLES),
BONIFICACIONES Y/O ASIGNACIONES, SEGÚN ACTIVIDAD ECONÓMICA Y RAZÓN SOCIAL**

MARZO 2008

ACTIVIDAD ECONÓMICA / RAZÓN SOCIAL	ORGANIS- MO SINDICAL	ETAPA DE SOLUC.	FECHA DE :					AUMENTO GENERAL		CLÁUSULA DE SALVAGUARDA	BONIFIC. ÚNICA POR PRODUCTIV.	BONIFIC. EXTRAORD. ÚNICA VEZ	BONIFIC. CIERRE PLIEGO	OTRAS ASIGNACIONES Y/O BONIFICACIONES					
			PRESEN- TACIÓN	SOLU- CIÓN	NRO. DIAS	VIGENCIA		EMPLEADO	OBRERO					ESPOSA	HIJO	FALLECIMIENTO		ESCOLA- RIDAD	OTROS
						INICIO	TÉRMINO									TRABAJADOR	FAMILIA		
LIMA																			
INDUSTRIA MANUFACTURERA																			
UNIÓN DE CONCRETERAS S.A.	O	ND	04/12/2007	04/03/2008	90.00	01/02/2008	31/01/2009	-	2.50	-	-	-	550.00	-	-	-	-	450.00	1/
ABB S.A.	O	ND	12/02/2008	06/03/2008	24.00	11/03/2008	10/03/2009	-	1.00	-	-	-	-	30.00	13.00	3,500.00	2,500.00	220.00	1/
YOBEL SUPPLY CHAIN MANAGEMENT S.A.	E/O	ND	30/11/2007	17/03/2008	107.00	22/01/2008	21/01/2009	75.00	2.50	-	-	-	-	-	-	8,000.00	3,800.00	700.00	1/
CONSTRUCCIÓN																			
JJC CONTRATISTAS GENERALES S.A.	D-O	ND	CC	10/03/2008	-	10/03/2008	TÉRMINO OBRA	-	41.69	-	-	-	-	-	-	-	-	-	1/
TRANSPORTE, ALMACENAMIENTO Y COMUNICACIONES																			
RACIONALIZACIÓN EMPRESARIAL S.A. (TRANSPORTE DE CARGA)	E/O	ND	16/11/2007	14/03/2008	118.00	01/12/2007	30/11/2008	38.00	1.27	-	-	-	20.00	-	-	-	-	-	1/
ENSEÑANZA																			
COLEGIO LA SALLE	E	ND	03/04/2007	18/03/2008	345.00	02/04/2007	01/04/2008	-	-	-	-	-	400.00	-	-	-	-	-	-
OTRAS ACTIVIDADES DE SERVICIOS COMUNITARIOS																			
ASOCIACIÓN DEPORTIVA Y RECREACIONAL DE ELECTROLIMA -ADERTEL	D-O	ND	20/12/2007	08/03/2008	78.00	25/01/2008	24/01/2009	-	0.67	-	-	-	-	-	-	-	-	15.00	1/
CALLAO																			
INDUSTRIA MANUFACTURERA																			
OWENS ILLINOIS PERÚ S.A.	O	ND	30/11/2007	03/03/2008	93.00	01/01/2008	31/12/2009	-	2.60	-	-	-	300.00	-	-	4,250.00	3,250.00	750.00	1/
TRANSPORTE, ALMACENAMIENTO Y COMUNICACIONES																			
TRANSCARGA S.A.	O	ND	11/01/2008	10/03/2008	59.00	01/03/2008	28/02/2009	-	1.30	-	-	-	800.00	-	-	600.00	400.00	-	2/

FUENTE : MINISTERIO DE TRABAJO Y PROMOCIÓN DEL EMPLEO
DIRECCIÓN REGIONAL DE TRABAJO Y PROMOCIÓN DEL EMPLEO DE LIMA - CALLAO

ELABORADO : OFICINA DE ESTADÍSTICA E INFORMÁTICA / OFICINA DE ESTADÍSTICA

1/ : FIESTAS PATRIAS, VACACIONES, NAVIDAD, PRODUCCIÓN, BOTIQUÍN, NACIMIENTO DE HIJO, CATEGORIZACIÓN, BONIFICACIONES ESPECIALES,
BONIFICACIÓN COMPENSATORIA POR PRÓRROGA DE PLIEGO, CAPACITACIÓN, PRIMA TEXTIL, ETC.

2/ : AMBAS PARTES ACUERDAN MANTENER EN VIGENCIA LOS BENEFICIOS Y/O CONDICIONES OBTENIDOS EN PACTOS ANTERIORES.

O : OBREROS
E : EMPLEADOS
ND : NEGOCIACIÓN DIRECTA

CC : CONVENIO COLECTIVO
E/O : EMPLEADOS Y OBREROS
D-O : DELEGADO DE OBREROS