




PERÚ

Ministerio  
de Trabajo  
y Promoción del Empleo

AÑO 14

MARZO 2010

Nº 3



## *Leyendo Números...*



OFICINA DE ESTADÍSTICA E INFORMÁTICA  
OFICINA DE ESTADÍSTICA

LIMA - PERÚ

**CUADRO N° 01**

**LIMA METROPOLITANA**

**PLIEGOS DE RECLAMOS PRESENTADOS Y CONVENIOS COLECTIVOS REGISTRADOS  
POR ETAPAS DE SOLUCIÓN, SEGÚN ACTIVIDAD ECONÓMICA**

**MARZO 2010**

ACTIVIDAD ECONÓMICA	PRESENTADOS	ETAPA DE SOLUCIÓN 1/				TOTAL
		NEGOCIACIÓN DIRECTA	CONCILIACIÓN	EXTRA PROCESO	ARBITRAJE	
					ACUERDO DE PARTES	
AGRICULTURA, GANADERÍA, CAZA, SILVICULTURA	-	-	-	-	-	-
PESCA	-	-	-	-	-	-
EXPLOTACIÓN DE MINAS Y CANTERAS	1	1	-	-	-	1
INDUSTRIAS MANUFACTURERAS	12	1	2	-	-	3
SUMINISTRO DE ELECTRICIDAD, GAS Y AGUA	1	-	-	-	-	-
CONSTRUCCIÓN	1	-	-	-	-	-
COMERCIO AL POR MAYOR Y MENOR	2	-	-	-	-	-
HOTELES Y RESTAURANTES	-	-	-	-	-	-
TRANSPORTES, ALMACENAMIENTO Y COMUNICACIONES	2	-	-	-	-	-
INTERMEDIACIÓN FINANCIERA	-	-	-	-	-	-
ACTIV. INMOBILIARIAS, EMP. Y DE ALQUILER	-	-	-	-	-	-
ADMINISTRACIÓN PÚBLICA Y DEFENSA	11	-	-	-	-	-
ENSEÑANZA	3	-	-	-	-	-
SERVICIOS SOCIALES Y DE SALUD	-	-	-	-	-	-
OTRAS ACT. DE SERVICIOS SOCIALES Y COMUNALES	2	4	1	-	-	5
<b>TOTAL</b>	<b>35</b>	<b>6</b>	<b>3</b>	<b>-</b>	<b>-</b>	<b>9</b>

FUENTE : MINISTERIO DE TRABAJO Y PROMOCIÓN DEL EMPLEO / OFICINA DE ESTADÍSTICA E INFORMÁTICA / OFICINA DE ESTADÍSTICA

1/ : Incluye pliegos de reclamos presentados en años anteriores y solucionados a la fecha.

**CUADRO N° 02**

**LIMA METROPOLITANA**

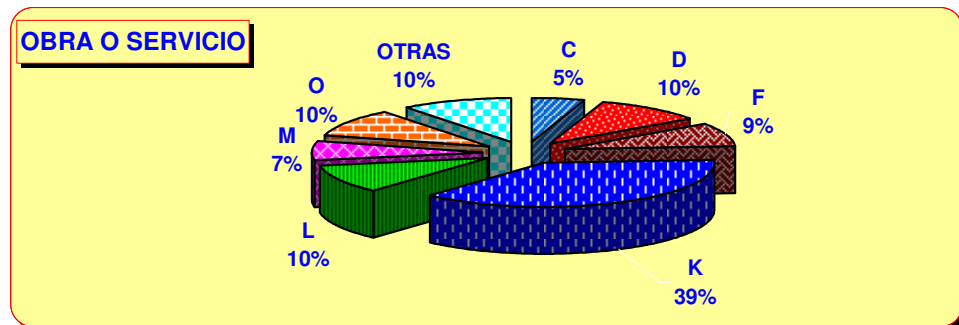
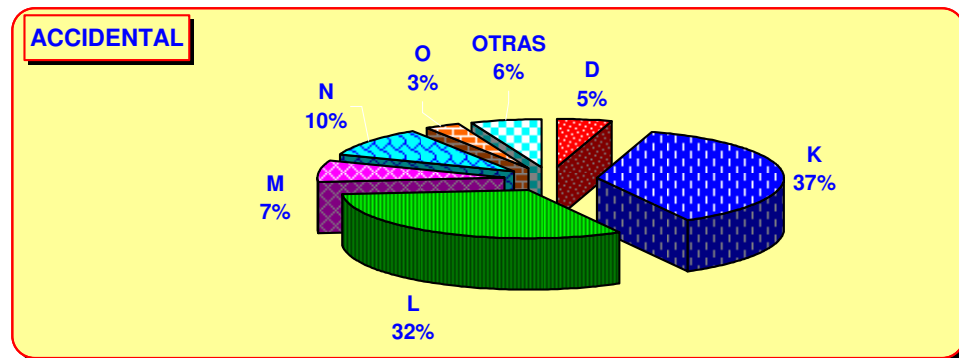
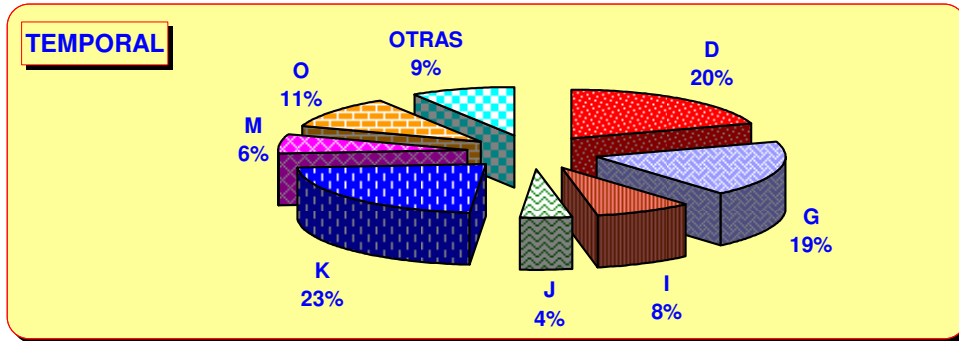
**CONTRATOS PRESENTADOS DE MANO DE OBRA NACIONAL POR MODALIDAD Y NATURALEZA, SEGÚN ACTIVIDAD ECONÓMICA  
TEXTO ÚNICO ORDENADO DEL DECRETO LEGISLATIVO N° 728  
MARZO 2010**

ACTIVIDAD ECONÓMICA	MODALIDAD												TOTAL
	TEMPORAL				ACCIDENTAL				OBRA O SERVICIO DETERMINADO				
	ARTÍCULO			SUBTOTAL	ARTÍCULO			SUBTOTAL	ARTÍCULO			SUBTOTAL	
	57º	58º	59º		60º	61º	62º		63º	64º	67º		
AGRICULTURA, GANADERÍA, CAZA Y SILVICULTURA	602	158	-	760	-	-	-	-	269	283	23	575	1 335
PESCA	126	47	-	173	-	-	-	-	24	53	-	77	250
EXPLOTACIÓN DE MINAS Y CANTERAS	678	327	28	1 033	-	3	-	3	2 462	8	-	2 470	3 506
INDUSTRIAS MANUFACTURERAS	7 590	13 183	172	20 945	3	39	-	42	3 860	1 066	245	5 171	26 158
SUMINISTRO DE ELECTRICIDAD, GAS Y AGUA	52	8	-	60	1	1	-	2	117	-	1	118	180
CONSTRUCCIÓN	559	241	-	800	4	1	-	5	4 004	419	-	4 423	5 228
COMERCIO AL POR MAYOR Y AL POR MENOR; REP. VEHÍC. AUTOMOTORES	10 011	9 445	71	19 527	-	7	-	7	1 612	534	46	2 192	21 726
HOTELES Y RESTAURANTES	2 374	2 143	7	4 524	-	11	-	11	240	37	30	307	4 842
TRANSPORTES, ALMACENAMIENTO Y COMUNICACIONES	5 005	3 743	54	8 802	-	14	-	14	764	148	2	914	9 730
INTERMEDIACIÓN FINANCIERA	2 762	1 897	56	4 715	1	9	-	10	763	-	1	764	5 489
ACTIVIDADES INMOBILIARIAS, EMPRESARIALES Y DE ALQUILER	16 503	7 078	29	23 610	208	113	-	321	16 296	2 620	59	18 975	42 906
ADMINISTRACIÓN PÚBLICA Y DEFENSA	335	20	-	355	-	275	-	275	5 205	-	-	5 205	5 835
ENSEÑANZA	3 549	2 967	13	6 529	1	60	-	61	3 257	146	155	3 558	10 148
SERVICIOS SOCIALES Y DE SALUD	835	634	10	1 479	-	87	-	87	248	1	1	250	1 816
OTRAS ACTIV. DE SERVICIOS COMUNITARIOS, SOCIALES Y PERSONALES	6 500	4 960	84	11 544	2	25	-	27	4 705	413	101	5 219	16 790
HOGARES PRIVADOS CON SERVICIO DOMÉSTICO	-	6	-	6	-	-	-	-	-	-	-	-	6
ORGANIZ. Y ÓRGANOS EXTRATERRITORIALES	31	13	-	44	-	1	-	1	51	-	-	51	96
<b>TOTAL</b>	<b>57 512</b>	<b>46 870</b>	<b>524</b>	<b>104 906</b>	<b>220</b>	<b>646</b>	<b>-</b>	<b>866</b>	<b>43 877</b>	<b>5 728</b>	<b>664</b>	<b>50 269</b>	<b>156 041</b>

FUENTE : MINISTERIO DE TRABAJO Y PROMOCIÓN DEL EMPLEO / OFICINA DE ESTADÍSTICA E INFORMÁTICA / OFICINA DE ESTADÍSTICA

GRÁFICO N° 01

LIMA METROPOLITANA  
 CONTRATOS PRESENTADOS DE MANO DE OBRA NACIONAL POR  
 MODALIDAD, SEGÚN ACTIVIDAD ECONÓMICA  
 DECRETO LEGISLATIVO N° 728  
 MARZO 2010



FUENTE : MINISTERIO DE TRABAJO Y PROMOCIÓN DEL EMPLEO / OFICINA DE ESTADÍSTICA E INFORMÁTICA / OFICINA DE ESTADÍSTICA

ACTIVIDAD ECONÓMICA (CIU):

A - AGRICULTURA, GANADERÍA, CAZA Y SILVICULTURA  
 B - PESCA  
 C - EXPLOTACIÓN DE MINAS Y CANTERAS  
 D - INDUSTRIAS MANUFACTURERAS  
 E - SUMINISTRO DE ELECTRICIDAD, GAS Y AGUA  
 F - CONSTRUCCIÓN  
 G - COMERCIO AL POR MAYOR Y AL POR MENOR  
 H - HOTELES Y RESTAURANTES  
 I - TRANSPORTE, ALMACENAMIENTO Y COMUNICACIONES

J - INTERMEDIACIÓN FINANCIERA  
 K - ACTIVIDADES INMOBIL., EMPRESARIALES Y DE ALQUILER  
 L - ADMINISTRACIÓN PÚBLICA Y DEFENSA  
 M - ENSEÑANZA  
 N - SERVICIOS SOCIALES Y DE SALUD  
 O - OTRAS ACTIVIDADES DE SERVICIOS COMUNITARIOS  
 P - HOGARES PRIVADOS CON SERVICIO DOMÉSTICO  
 Q - ORGANIZACIONES Y ÓRGANOS EXTRATERRITORIALES

**CUADRO Nº 03**

**LIMA METROPOLITANA**

**CONTRATOS PRESENTADOS DE MANO DE OBRA NACIONAL POR INICIO Y RENOVACIÓN, Y MANO DE OBRA EXTRANJERA  
MARZO 2010**

MES	CONTRATOS DE MANO DE OBRA NACIONAL														CONTRATOS DE MANO DE OBRA EXTRANJERA (D. LEG. Nº 689)	
	LEY DE FOMENTO DEL EMPLEO (D. LEG. Nº 728)										TOTAL DECRETO LEGISLATIVO Nº 728	PROMOCION A LA EXPORTACIÓN NO TRADICIONAL (D. LEY Nº 22342)				TOTAL CONTRATOS DE MANO DE OBRA NACIONAL
	TEMPORAL			ACCIDENTAL			OBRA O SERVICIO DETERMINADO			INICIO		RENOVACIÓN	TOTAL			
	INICIO	RENOVACIÓN	SUBTOTAL	INICIO	RENOVACIÓN	SUBTOTAL	INICIO	RENOVACIÓN	SUBTOTAL							
MARZO	40 237	64 669	104 906	545	321	866	20 154	30 115	50 269	156 041	4 429	14 196	18 625	174 666	332	
<b>TOTAL ACUMULADO</b>	<b>105 255</b>	<b>225 738</b>	<b>330 993</b>	<b>1 532</b>	<b>925</b>	<b>2 457</b>	<b>53 941</b>	<b>103 527</b>	<b>157 468</b>	<b>490 918</b>	<b>12 787</b>	<b>29 094</b>	<b>41 881</b>	<b>532 799</b>	<b>795</b>	

FUENTE : MINISTERIO DE TRABAJO Y PROMOCIÓN DEL EMPLEO / OFICINA DE ESTADÍSTICA E INFORMÁTICA / OFICINA DE ESTADÍSTICA

**CUADRO Nº 04****LIMA METROPOLITANA****CONTRATOS PRESENTADOS DE TRABAJO DE TIEMPO PARCIAL, SEGÚN ACTIVIDAD  
ECONÓMICA****MARZO 2010**

ACTIVIDAD ECONÓMICA	LIMA METROPOLITANA		
	LIMA	CALLAO	TOTAL
AGRICULTURA, GANADERÍA, CAZA Y SILVICULTURA	1	-	1
PESCA	7	-	7
EXPLOTACIÓN DE MINAS Y CANTERAS	1	-	1
INDUSTRIAS MANUFACTURERAS	137	1	138
CONSTRUCCIÓN	4	-	4
COMERCIO AL POR MAYOR Y AL POR MENOR; REP. VEHÍC. AUTOM.	1 008	52	1 060
HOTELES Y RESTAURANTES	2 936	8	2 944
TRANSPORTE, ALMACENAMIENTO Y COMUNICACIONES	117	71	188
INTERMEDIACIÓN FINANCIERA	208	-	208
ACTIVIDADES INMOBILIARIAS, EMPRESARIALES Y DE ALQUILER	1 769	32	1 801
ADMINISTRACIÓN PÚBLICA Y DEFENSA	4	-	4
ENSEÑANZA	7 911	90	8 001
SERVICIOS SOCIALES Y DE SALUD	36	1	37
OTRAS ACTIV. DE SERV. COMUN., SOCIALES Y PERSONALES	1 123	45	1 168
ORGANIZ. Y ÓRGANOS EXTRATERRITORIALES	1	1	2
<b>TOTAL</b>	<b>15 263</b>	<b>301</b>	<b>15 564</b>

FUENTE : MINISTERIO DE TRABAJO Y PROMOCIÓN DEL EMPLEO / OFICINA DE ESTADÍSTICA E INFORMÁTICA / OFICINA DE ESTADÍSTICA

**CUADRO Nº 05**

**LIMA METROPOLITANA  
SERVICIO DE DEFENSA Y ASESORÍA LEGAL A TRABAJADORES Y EMPLEADORES,  
SEGÚN MATERIA  
MARZO 2010**

MATERIA	LIMA METROPOLITANA		
	LIMA	CALLAO	TOTAL
<b>1. CONSULTAS</b>	<b>23 015</b>	<b>1 182</b>	<b>24 197</b>
<b>1.1 EMPLEADOR</b>	<b>3 263</b>	<b>18</b>	<b>3 281</b>
- TUPA	42	5	47
- Planillas	283	4	287
- CTS	48	7	55
- Contratos	685	2	687
- Extinción de Relación Laboral	76	-	76
- Suspensión de la Relación Laboral	102	-	102
- Empresas de Servicios Especiales	17	-	17
- Otros	2 010	-	2 010
<b>1.2 TRABAJADORES</b>	<b>19 752</b>	<b>1 164</b>	<b>20 916</b>
- Beneficios Sociales	6 983	235	7 218
- CTS	88	22	110
- Despidos Arbitrarios	1 874	225	2 099
- Contrato de Trabajo	112	21	133
- Remuneraciones	149	26	175
- Hostilidad	70	6	76
- Acoso Sexual	2	-	2
- Orientación Legal	6 663	492	7 155
- Verificación Policial *	2 882	133	3 015
- Accidentes de Trabajo	62	4	66
- Otros	867	-	867
<b>2. CONCILIACIONES</b>			
2.1 CONCILIADAS	473	19	492
2.2 NO CONCILIADAS	445	25	470
2.3 ASISTENCIA DEL EMPLEADOR	132	7	139
2.4 ASISTENCIA DEL TRABAJADOR	199	3	202
2.5 INASISTENCIA DE AMBAS PARTES	80	8	88
<b>3. DEFENSA LEGAL GRATUITA</b>			
- Atención al Público	4 847	390	5 237
- Demandas Interpuestas (efectuadas)	201	17	218
- Audiencia Asistida	6	2	8
- Escritos Elaborados	414	30	444
- Notificación Atendida	886	157	1 043
- Sentencias	32	18	50
- Archivos Definitivos	1	14	15
<b>4. LIQUIDACIONES</b>	<b>1 538</b>	<b>98</b>	<b>1 636</b>
<b>4.1 SEXO</b>			
- Masculino	966	41	1 007
- Femenino	572	57	629
<b>4.2 CATEGORÍA</b>			
- Empleado	1 278	87	1 365
- Obrero	260	11	271
<b>5. MULTAS IMPUESTAS</b>	<b>41</b>	<b>3</b>	<b>44</b>
- Monto (en nuevos soles)	60 000	3 000	63 000
<b>6. CHARLAS INFORMATIVAS</b>	<b>1</b>	<b>1</b>	<b>2</b>
<b>7. COPIAS CERTIFICADAS</b>	<b>279</b>	<b>2</b>	<b>281</b>
<b>8. AUTOS Y PROVEIDOS</b>	<b>3 200</b>	<b>98</b>	<b>3 298</b>

FUENTE : MINISTERIO DE TRABAJO Y PROMOCIÓN DEL EMPLEO / OFICINA DE ESTADÍSTICA E INFORMÁTICA / OFICINA DE ESTADÍSTICA

\* : INCLUYE ACREDITACIÓN DE VÍNCULO LABORAL

**CUADRO N° 06**

**LIMA METROPOLITANA**

**ÓRDENES DE INSPECCIÓN**

**MARZO 2010 \***

VARIABLE	MARZO	TOTAL ACUMULADO
<b>1. NÚMERO DE ÓRDENES REGISTRADAS</b>		
- Órdenes de Inspección	1 883	7 866
- Órdenes de Orientación	168	601
<b>2. MEDIOS DE INVESTIGACIÓN (ACTUACIONES INSPECTIVAS)</b>		
- Número de Visitas	3 889	13 568
- Número de Comparecencias	1 452	5 237
<b>3. TIPOS DE ACTAS DE INFRACCIÓN 1/</b>		
- Infracción a las Normas Sociolaborales	127	392
- Infracción a la labor Inspectiva	97	266
<b>4. MEDIDAS INSPECTIVAS 1/</b>		
<b>- ADVERTENCIA</b>		
- Trabajo	2	15
- Seguridad y Salud en el Trabajo	1	3
- Empleo	-	-
- Trabajo Infantil	-	1
- Varios	-	3
<b>- REQUERIMIENTO</b>		
- Trabajo	65	659
- Seguridad y Salud en el Trabajo	26	80
- Empleo	-	-
- Trabajo Infantil	1	7
- Varios	35	209

FUENTE : MINISTERIO DE TRABAJO Y PROMOCIÓN DEL EMPLEO / OFICINA DE ESTADÍSTICA E INFORMÁTICA / OFICINA DE ESTADÍSTICA

1/ : SÓLO LIMA - SEDE CENTRAL

\* : CIFRAS PRELIMINARES



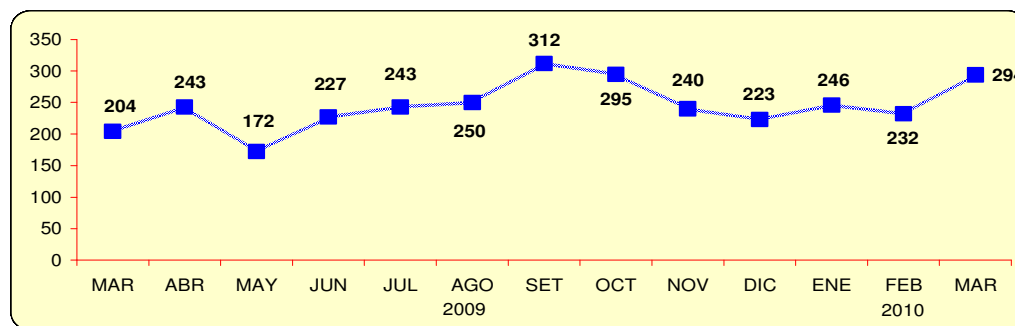
**CUADRO N° 07**

**LIMA METROPOLITANA**

**NÚMERO DE MULTAS IMPUESTAS POR INSPECCIONES PROVENIENTES DE EXPEDIENTES SANCIONADORES, SEGÚN MESES**

**MARZO 2009 - MARZO 2010**

MESES	LIMA METROPOLITANA		TOTAL
	LIMA	CALLAO	
MARZO	193	11	204
ABRIL	236	7	243
MAYO	170	2	172
JUNIO	225	2	227
JULIO	233	10	243
AGOSTO	238	12	250
SETIEMBRE	301	11	312
OCTUBRE	283	12	295
NOVIEMBRE	226	14	240
DICIEMBRE	223	-	223
ENERO	200	46	246
FEBRERO	136	96	232
MARZO	276	18	294



FUENTE : MINISTERIO DE TRABAJO Y PROMOCIÓN DEL EMPLEO / OFICINA DE ESTADÍSTICA E INFORMÁTICA / OFICINA DE ESTADÍSTICA

**CUADRO N° 08**

**LIMA METROPOLITANA**

**REGISTRO DE TRABAJADOR MIGRANTE ANDINO, SEGÚN MESES**

**MARZO 2009 - MARZO 2010**

MESES	LIMA METROPOLITANA		
	LIMA (SEDE CENTRAL)	CALLAO	TOTAL
MARZO	137	-	137
ABRIL	104	2	106
MAYO	202	-	202
JUNIO	165	4	169
JULIO	169	5	174
AGOSTO	105	1	106
SETIEMBRE	135	2	137
OCTUBRE	122	2	124
NOVIEMBRE	86	-	86
DICIEMBRE	79	9	88
ENERO	102	3	105
FEBRERO	126	1	127
MARZO	142	3	145

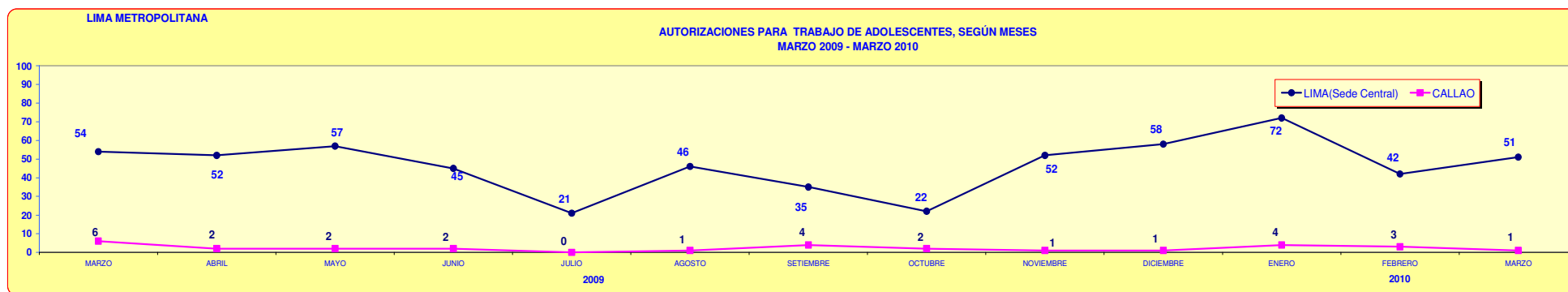
FUENTE : MINISTERIO DE TRABAJO Y PROMOCIÓN DEL EMPLEO / OFICINA DE ESTADÍSTICA E INFORMÁTICA / OFICINA DE ESTADÍSTICA

LIMA METROPOLITANA

CUADRO N° 09

AUTORIZACIONES PARA TRABAJO DE ADOLESCENTES  
POR ACTIVIDAD ECONÓMICA, SEGÚN OCUPACIÓN  
MARZO 2010

OCUPACIÓN	ACTIVIDAD ECONÓMICA									TOTAL
	INDUSTRIAS MANUFACTURERAS	CONSTRUCCIÓN	COMERCIO AL POR MAYOR Y MENOR	TRANSPORTE Y ALMACENAMIENTO	ACTIVIDADES DE ALOJAMIENTO Y SERVICIO DE COMIDAS	ACTIVIDADES PROFESIONALES, CIENTÍFICAS Y TÉCNICAS	ADMINISTRACIÓN PÚBLICA Y DEFENSA, PLANES DE SEGURIDAD SOCIAL	ENSEÑANZA	OTRAS ACTIVIDADES DE SERVICIO	
EMPLEADO DE SERVICIOS ADMINISTRATIVOS	-	1	-	-	-	-	-	2	-	3
RECEPCIONISTA	-	-	-	-	-	-	1	-	-	1
TELEFONISTA - TELEOPERADOR	-	-	-	2	-	3	-	-	-	5
AUXILIAR DE OFICINA	-	1	-	-	-	5	2	-	1	9
AZAFATA, BARMANES Y TRABAJADORES ASIMILADOS	1	-	1	-	8	1	-	-	-	11
COMERCIANTES AL POR MENOR (NO AMBULATORIO)	-	-	6	-	-	2	-	-	1	9
ANFITRIONAS / DEGUSTADORAS	-	-	1	-	2	2	-	-	-	5
AYUDANTE MANUAL, PESCADERO FILETERO	5	-	1	-	-	-	-	-	1	7
OTROS	-	-	-	2	-	-	-	-	-	2
<b>TOTAL</b>	<b>6</b>	<b>2</b>	<b>9</b>	<b>4</b>	<b>10</b>	<b>13</b>	<b>3</b>	<b>2</b>	<b>3</b>	<b>52</b>



FUENTE : MINISTERIO DE TRABAJO Y PROMOCIÓN DEL EMPLEO / OFICINA DE ESTADÍSTICA E INFORMÁTICA / OFICINA DE ESTADÍSTICA

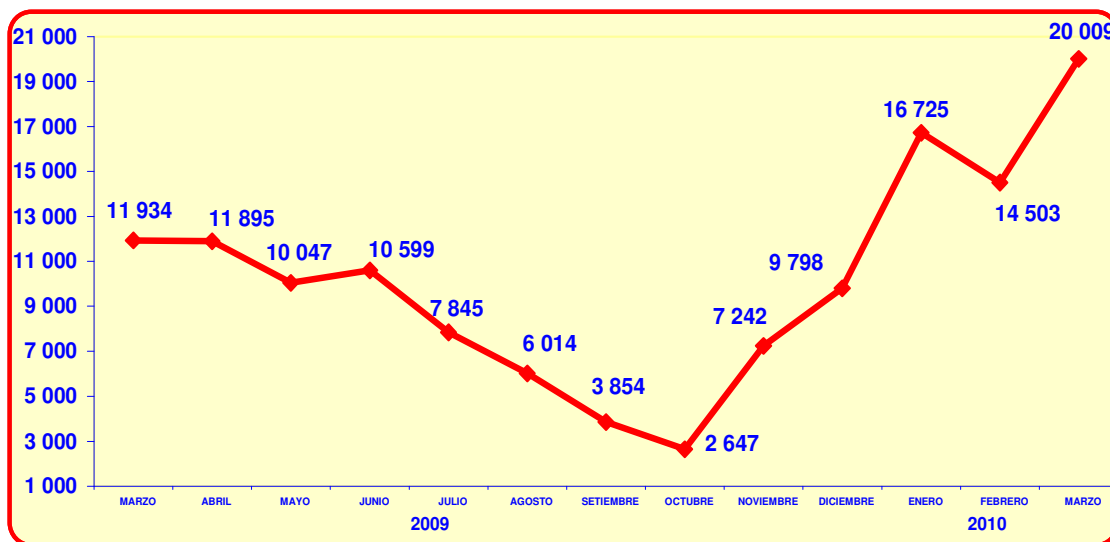
## CUADRO N° 10

### LIMA METROPOLITANA

#### CONSULTAS SOBRE MATERIA LABORAL A TRAVÉS DEL PROGRAMA DE DIFUSIÓN DE LA LEGISLACIÓN LABORAL-PRODLAB POR VÍA DE ABSOLUCIÓN, SEGÚN MESES

MARZO 2009 - MARZO 2010

MESES	CONSULTAS POR VÍA DE ABSOLUCIÓN					TOTAL
	LLAMADA TELEFÓNICA	MESA DE PARTES	FACSIMIL	E-MAIL		
				CONSULTAS LABORALES	OTRAS CONSULTAS	
MARZO	8 896	20	-	2 844	174	11 934
ABRIL	9 045	33	-	2 639	178	11 895
MAYO	6 948	17	-	2 901	181	10 047
JUNIO	8 073	13	-	2 318	195	10 599
JULIO	4 834	28	-	2 774	209	7 845
AGOSTO	2 676	20	-	3 116	202	6 014
SETIEMBRE	1 399	21	-	2 255	179	3 854
OCTUBRE	1 541	19	-	1 087	-	2 647
NOVIEMBRE	2 980	23	-	4 239	-	7 242
DICIEMBRE	5 650	14	-	4 134	-	9 798
ENERO	10 974	15	-	5 736	-	16 725
FEBRERO	10 184	12	-	4 307	-	14 503
MARZO	13 621	20	-	6 368	-	20 009



FUENTE : MINISTERIO DE TRABAJO Y PROMOCIÓN DEL EMPLEO / OFICINA DE ESTADÍSTICA E INFORMÁTICA / OFICINA DE ESTADÍSTICA

**CUADRO N° 11**

**NIVEL NACIONAL**

**HUELGAS, TRABAJADORES COMPRENDIDOS Y HORAS - HOMBRE  
PERDIDAS EN EL SECTOR PRIVADO, SEGÚN CAUSAS  
MARZO 2010**

CAUSAS	HUELGAS	TRABAJADORES COMPRENDIDOS	HORAS - HOMBRE PERDIDAS
<b>NEGOCIACIÓN COLECTIVA</b>	5	2 093	65 856
Solución de Pliego de Reclamos	5	2 093	65 856
<b>INCUMPLIMIENTO DE NORMAS LEGALES Y / O CONVENCIONALES</b>	7	2 607	102 752
Incumplimiento de Convenios, pago de Utilidades, Bono Extraordinario y otros	7	2 607	102 752
<b>DESPIDO O AMENAZA DE DESPIDO</b>	1	444	17 768
Despido Arbitrario	1	444	17 768
<b>TOTAL</b>	<b>13</b>	<b>5 144</b>	<b>186 376</b>

FUENTE : MINISTERIO DE TRABAJO Y PROMOCIÓN DEL EMPLEO / OFICINA DE ESTADÍSTICA E INFORMÁTICA / OFICINA DE ESTADÍSTICA

**CUADRO N° 12**

**NIVEL NACIONAL**

**HUELGAS, TRABAJADORES COMPRENDIDOS Y HORAS - HOMBRE PERDIDAS  
EN EL SECTOR PRIVADO, SEGÚN ACTIVIDAD ECONÓMICA  
MARZO 2010**

AÑO	HUELGAS	TRABAJADORES COMPRENDIDOS	HORAS - HOMBRE PERDIDAS
2009	11	6 870	192 032
2010	13	5 144	186 376
VARIACIÓN PORCENTUAL MENSUAL 2009/2010	18	-25	-3

NOTA: PERÍODO DE REFERENCIA DE AMBOS AÑOS MES DE MARZO

ACTIVIDAD ECONÓMICA	HUELGAS	TRABAJADORES COMPRENDIDOS	HORAS - HOMBRE PERDIDAS
EXPLOTACIÓN DE MINAS Y CANTERAS	10	3 864	112 928
INDUSTRIAS MANUFACTURERAS	1	700	44 800
CONSTRUCCIÓN	1	444	17 768
ADMINISTRACIÓN PÚBLICA Y DEFENSA	1	136	10 880
<b>TOTAL</b>	<b>13</b>	<b>5 144</b>	<b>186 376</b>

FUENTE : MINISTERIO DE TRABAJO Y PROMOCIÓN DEL EMPLEO / OFICINA DE ESTADÍSTICA E INFORMÁTICA / OFICINA DE ESTADÍSTICA

**CUADRO N° 13**

**LIMA METROPOLITANA**

**REGISTRO SINDICAL, CAMBIO DE JUNTA DIRECTIVA, CANCELACIÓN DEL  
REGISTRO Y REFORMA DE ESTATUTOS EN EL SECTOR PRIVADO**

**MARZO 2010**

REGISTROS	LIMA METROPOLITANA		
	LIMA	CALLAO	TOTAL
<b>REGISTRO SINDICAL</b>	<b>5</b>	<b>-</b>	<b>5</b>
- DELEGADOS	2	-	2
- SINDICATOS	3	-	3
- FEDERACIONES	-	-	-
<b>CAMBIO DE JUNTA DIRECTIVA</b>	<b>16</b>	<b>3</b>	<b>19</b>
<b>CANCELACIÓN DEL REGISTRO SINDICAL</b>	<b>-</b>	<b>-</b>	<b>-</b>
<b>REFORMA DE ESTATUTOS</b>	<b>4</b>	<b>-</b>	<b>4</b>

FUENTE : MINISTERIO DE TRABAJO Y PROMOCIÓN DEL EMPLEO / OFICINA DE ESTADÍSTICA E INFORMÁTICA / OFICINA DE ESTADÍSTICA

**CUADRO N° 14**

**LIMA METROPOLITANA**

**REGISTRO SINDICAL, CAMBIO DE JUNTA DIRECTIVA, MODIFICACIÓN DE ESTATUTOS  
DE SERVIDORES PÚBLICOS - ROSSP**

**MARZO 2010**

LIMA METROPOLITANA	INSCRIPCIÓN AUTOMÁTICA (INAP)	RÉGIMEN PÚBLICO					RÉGIMEN PRIVADO				RÉGIMEN MIXTO			
		SINDICATOS	FEDERACIONES	CONFEDERACIONES	CAMBIO DE JUNTA DIRECTIVA	MODIFICACIÓN DE ESTATUTOS	SINDICATOS	FEDERACIONES	CAMBIO DE JUNTA DIRECTIVA	MODIFICACIÓN DE ESTATUTOS	SINDICATOS	FEDERACIONES	CAMBIO DE JUNTA DIRECTIVA	MODIFICACIÓN DE ESTATUTOS
LIMA	-	-	1	-	4	1	-	-	5	-	-	-	2	-
CALLAO	-	2	-	-	4	2	-	-	-	-	-	-	-	-
<b>TOTAL</b>	<b>-</b>	<b>2</b>	<b>1</b>	<b>-</b>	<b>8</b>	<b>3</b>	<b>-</b>	<b>-</b>	<b>5</b>	<b>-</b>	<b>-</b>	<b>-</b>	<b>2</b>	<b>-</b>

FUENTE : MINISTERIO DE TRABAJO Y PROMOCIÓN DEL EMPLEO / OFICINA DE ESTADÍSTICA E INFORMÁTICA / OFICINA DE ESTADÍSTICA

CUADRO Nº 15

LIMA METROPOLITANA

SERVICIO PRESTADO POR EL MTPE EN MATERIA DE DEFENSA Y ASESORÍA LEGAL A TRABAJADORES  
(PATROCINIO JURÍDICO)  
MARZO 2010

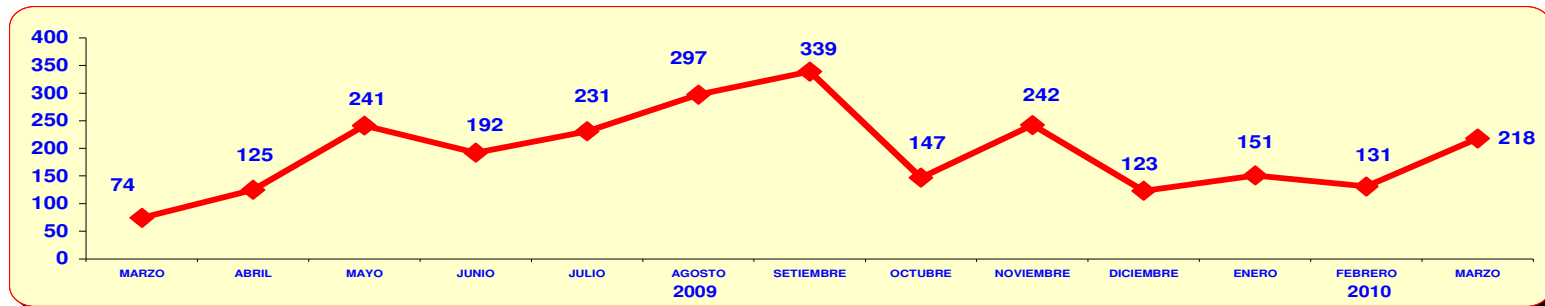
MES	SERVICIO DE PATROCINIO JURÍDICO							
	ATENCIÓN AL PÚBLICO	DEMANDAS INTERPUESTAS					SENTENCIAS	PROCESOS CONCLUIDOS
		BENEFICIOS SOCIALES	DESPIDOS ARBITRARIOS	EJECUCIÓN DE ACTAS	OTROS	TOTAL		
MARZO	5 237	136	58	24	-	218	50	15
TOTAL ACUMULADO	11 141	274	173	63	-	510	140	43

FUENTE : MINISTERIO DE TRABAJO Y PROMOCIÓN DEL EMPLEO / OFICINA DE ESTADÍSTICA E INFORMÁTICA / OFICINA DE ESTADÍSTICA

GRÁFICO Nº 02

LIMA METROPOLITANA

DEMANDAS INTERPUESTAS POR EL MTPE, SEGÚN MESES  
MARZO 2009 - MARZO 2010



FUENTE : MINISTERIO DE TRABAJO Y PROMOCIÓN DEL EMPLEO / OFICINA DE ESTADÍSTICA E INFORMÁTICA / OFICINA DE ESTADÍSTICA

LIMA METROPOLITANA

CONVENIOS COLECTIVOS REGISTRADOS POR CATEGORÍA OCUPACIONAL, ETAPAS DE SOLUCIÓN, VIGENCIA, CONDICIONES REMUNERATIVAS (NUEVOS SOLES), BONIFICACIONES Y/O ASIGNACIONES, SEGÚN ACTIVIDAD ECONÓMICA Y RAZÓN SOCIAL

MARZO 2010

ACTIVIDAD ECONÓMICA / RAZÓN SOCIAL	ORGANIS- MO SINDICAL	ETAPA DE SOLUC.	FECHA DE :					AUMENTO GENERAL		CLÁUSULA DE SALVAGUARDA MENSUAL Y/O DIARIO	BONIFIC. ÚNICA POR PRODUCTIV.	BONIFIC. EXTRAORD. ÚNICA VEZ	BONIFIC. CIERRE PLIEGO	OTRAS ASIGNACIONES Y/O BONIFICACIONES							
			PRESEN- TACIÓN	SOLU- CIÓN	NRO. DÍAS	VIGENCIA		EMPLEADO (MENSUAL)	OBRERO (DIARIO)					ESPOSA	HIJO	FALLECIMIENTO		ESCOLA- RIDAD	OTROS		
						INICIO	TÉRMINO									TRABAJADOR	FAMILIA				
<b>LIMA</b>																					
<b>EXPLORACIÓN DE MINAS Y CANTERAS</b>																					
VOTORATIM METAIS CAJAMARQUILLA S.A.	E	ND	16/11/2009	18/03/2010	122.00	01/01/2010	31/12/2012	150.00	-	-	-	-	-	500.00	26.50	15.00		SI 80% Costo	300.00	1/	
<b>INDUSTRIAS MANUFACTURERAS</b>																					
CORPORACIÓN MIYASATO S.A.C.	O	C	04/08/2009	02/03/2010	208.00	01/09/2009	31/08/2011	-	2.00	1er. AÑO	2.60	-	-	500.00	55.00	-	-	-	-	120.00	1/
HILANDERÍA ANDINA S.A.C.	O	C	06/11/2009	30/03/2010	144.00	04/11/2009	03/11/2010	-	1.50	-	-	-	-	-	-	-	-	-	-	-	1/
<b>OTRAS ACTIVIDADES DE SERVICIOS COMUNITARIOS</b>																					
ASOCIACIÓN CULTURAL DRAMA	E	ND	CC	01/03/2010	-	11/01/2010	06/07/2010	X / ESCALA	-	-	-	-	-	SI	-	-	-	-	-	-	1/
CLUB NACIONAL	O	ND	18/11/2009	03/03/2010	105.00	01/01/2009	30/11/2010	-	1.10	-	-	-	-	200.00	SI	SI	-	2 RMB	280.00	1/	
CLUB LAWN TENNIS DE LA EXPOSICIÓN	O	ND	22/01/2010	17/03/2010	55.00	15/02/2010	14/02/2011	-	-	-	-	-	-	-	-	-	2/	2 200.00	160.00	2/	
COLEGIO DE ABOGADOS DE LIMA	E/O	ND	07/11/2008	29/03/2010	502.00	01/12/2008	30/11/2009	SI	SI	-	-	-	-	-	-	-	1 RT	1 RT	250.00	1/	
<b>CALLAO</b>																					
<b>INDUSTRIAS MANUFACTURERAS</b>																					
OWENS ILLINOIS PERÚ S.A.	O	ND	30/11/2009	25/03/2010	115.00	01/01/2010	31/12/2012	-	1.9%	-	-	-	-	1 150.00	-	-	-	4 500.00	3 450.00	900.00	1/
<b>OTRAS ACTIVIDADES DE SERVICIOS COMUNITARIOS</b>																					
ASOCIACIÓN JUDÍA DEL PERÚ - CEMENTERIO ISRAELITA	O	ND	26/02/2010	23/03/2010	27.00	01/01/2010	31/12/2010	-	-	-	-	-	-	-	-	-	-	-	-	-	3/

FUENTE : MINISTERIO DE TRABAJO Y PROMOCIÓN DEL EMPLEO / OFICINA DE ESTADÍSTICA E INFORMÁTICA / OFICINA DE ESTADÍSTICA

- 1/ : FIESTAS PATRIAS, VACACIONES, NAVIDAD, PRODUCCIÓN, BOTIQUÍN, NACIMIENTO DE HIJO, CATEGORIZACIÓN, BONIFICACIONES ESPECIALES, BONIFICACIÓN COMPENSATORIA POR PRÓRROGA DE PLIEGO, CAPACITACIÓN, PRIMA TEXTIL ETC.  
 2/ : AMBAS PARTES ACUERDAN MANTENER EN VIGENCIA LOS BENEFICIOS Y/O CONDICIONES OBTENIDOS EN PACTOS ANTERIORES.  
 3/ : CRITERIO DE LA EMPRESA, PRÓRROGA DE INCREMENTOS, % DEL I.P.C., GESTIONES CON EL MINISTERIO DE ECONOMÍA Y FINANZAS.

- O : OBRERO  
 E : EMPLEADO  
 C : CONCILIACIÓN  
 ND : NEGOCIACIÓN DIRECTA

- RT : REMUNERACIÓN TOTAL  
 E/O : SINDICATO ÚNICO  
 RMB : REMUNERACIÓN MENSUAL BÁSICA