

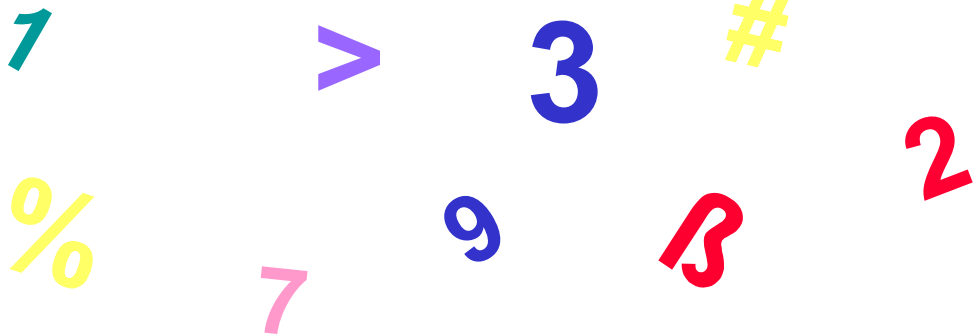


MINISTERIO DE TRABAJO
Y PROMOCION DEL EMPLEO


A O 11

MAYO 2007

Nº 05



Leyendo Números...



OFICINA DE ESTADISTICA E INFORMATICA
OFICINA DE ESTADISTICA

LIMA - PERU

CUADRO N°01

LIMA METROPOLITANA

PLIEGOS DE RECLAMOS PRESENTADOS Y CONVENIOS COLECTIVOS REGISTRADOS POR ETAPAS DE SOLUCIÓN, SEGÚN ACTIVIDAD ECONÓMICA

MAYO 2007

ACTIVIDAD ECONÓMICA	PRESENTADOS	ETAPA DE SOLUCIÓN 1/				TOTAL
		NEGOCIACIÓN DIRECTA	CONCILIACIÓN	EXTRA PROCESO	ARBITRAJE	
					ACUERDO DE PARTES	
AGRICULTURA, GANADERÍA, CAZA, SILVICULTURA	-	-	-	-	-	-
PESCA	-	-	-	-	-	-
EXPLOTACIÓN DE MINAS Y CANTERAS	2	1	-	-	-	1
INDUSTRIA MANUFACTURERA	11	2	1	-	-	3
SUMINISTRO DE ELECTRICIDAD, GAS Y AGUA	-	1	-	-	-	1
CONSTRUCCIÓN	-	-	-	-	-	-
COMERCIO AL POR MAYOR Y MENOR	-	-	-	-	-	-
HOTELES Y RESTAURANTES	-	-	-	-	-	-
TRANSPORTES, ALMACENAMIENTO Y COMUNICACIONES	7	1	1	-	-	2
INTERMEDIACIÓN FINANCIERA	1	-	-	-	-	-
ACTIV. INMOBILIARIAS, EMP. Y DE ALQUILER	-	-	-	-	-	-
ADMINISTRACIÓN PÚBLICA Y DEFENSA	2	-	-	-	-	-
ENSEÑANZA	3	-	-	-	-	-
SERVICIOS SOCIALES Y DE SALUD	1	1	-	-	-	1
OTRAS ACT. DE SERVICIOS SOCIALES Y COMUNALES	2	2	-	-	-	2
TOTAL	29	8	2	-	-	10

FUENTE : MINISTERIO DE TRABAJO Y PROMOCIÓN DEL EMPLEO
DIRECCIÓN REGIONAL DE TRABAJO Y PROMOCIÓN DEL EMPLEO DE LIMA - CALLAO

ELABORADO : OFICINA DE ESTADÍSTICA E INFORMÁTICA / OFICINA DE ESTADÍSTICA

1/ : Incluye pliegos de reclamos presentados en años anteriores y solucionados a la fecha.

CUADRO N°02

LIMA METROPOLITANA

CONTRATOS PRESENTADOS DE MANO DE OBRA NACIONAL POR MODALIDAD Y NATURALEZA, SEGÚN ACTIVIDAD ECONÓMICA TEXTO ÚNICO ORDENADO DEL DECRETO LEGISLATIVO N° 728 MAYO 2007

ACTIVIDAD ECONÓMICA	CONTRATOS PRESENTADOS POR MODALIDAD												TOTAL
	TEMPORAL				ACCIDENTAL				OBRA O SERVICIO DETERMINADO				
	ARTÍCULO			SUBTOTAL	ARTÍCULO			SUBTOTAL	ARTÍCULO			SUBTOTAL	
	57°	58°	59°		60°	61°	62°		63°	64°	65°		
AGRICULT., GANAD., CAZA Y SILVICULTURA	39	-	-	39	-	-	-	-	157	16	67	240	279
PESCA	-	33	-	33	-	-	-	-	-	21	-	21	54
EXPLOTACIÓN DE MINAS Y CANTERAS	599	388	-	987	-	-	-	-	57	17	-	74	1,061
INDUSTRIA MANUFACTURERA	8,294	8,597	632	17,523	4	14	-	18	1,380	539	-	1,919	19,460
SUMINISTRO ELECTRICIDAD, GAS Y AGUA	94	-	-	94	-	-	-	-	10	-	-	10	104
CONSTRUCCIÓN	699	39	-	738	-	-	-	-	321	-	6	327	1,065
COMERCIO AL POR MAYOR Y AL POR MENOR	11,950	5,972	44	17,966	-	-	-	-	205	130	7	342	18,308
HOTELES Y RESTAURANTES	5,378	364	28	5,770	-	-	-	-	180	-	-	180	5,950
TRANSPORTE, ALMACEN. Y COMUNICACIONES	2,031	3,591	-	5,622	109	12	-	121	675	92	-	767	6,510
INTERMEDIACIÓN FINANCIERA	1,142	538	-	1,680	-	-	-	-	2,449	-	-	2,449	4,129
ACTIV. INMOB., EMPRESARIALES Y DE ALQUILER	16,206	2,891	144	19,241	-	-	-	-	5,189	3,439	264	8,892	28,133
ADMINISTRACIÓN PÚBLICA Y DEFENSA	28	39	-	67	-	12	-	12	67	-	-	67	146
ENSEÑANZA	610	181	-	791	134	85	-	219	387	7	-	394	1,404
SERVICIOS SOCIALES Y DE SALUD	877	155	-	1,032	-	-	-	-	13	-	-	13	1,045
OTRAS ACTIV. SERV. COMUNALES Y SOCIALES	2,500	252	39	2,791	12	16	-	28	1,335	147	80	1,562	4,381
ORGANIZ. Y ÓRGANOS EXTRATERRITORIALES	33	11	-	44	-	-	-	-	-	-	-	-	44
TOTAL	50,480	23,051	887	74,418	259	139	-	398	12,425	4,408	424	17,257	92,073

FUENTE : MINISTERIO DE TRABAJO Y PROMOCIÓN DEL EMPLEO
DIRECCIÓN REGIONAL DE TRABAJO Y PROMOCIÓN DEL EMPLEO DE LIMA-CALLAO
ELABORADO : OFICINA DE ESTADÍSTICA E INFORMÁTICA / OFICINA DE ESTADÍSTICA

GRÁFICO N° 01

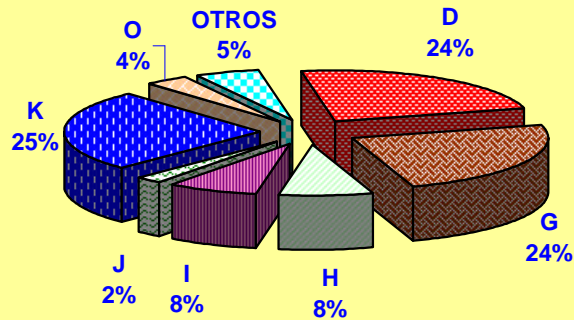
LIMA METROPOLITANA

CONTRATOS PRESENTADOS DE MANO DE OBRA NACIONAL
POR MODALIDAD, SEGÚN ACTIVIDAD ECONÓMICA

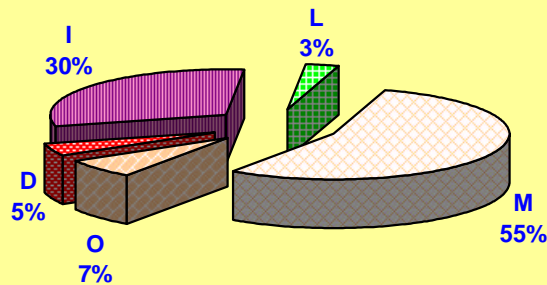
DECRETO LEGISLATIVO N° 728

MAYO 2007

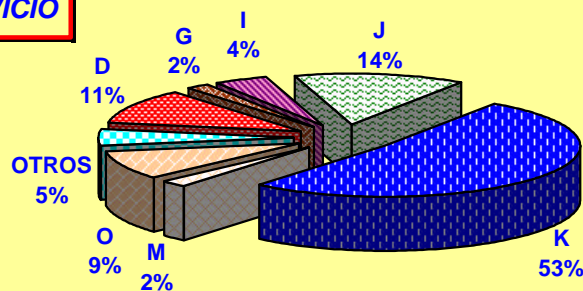
TEMPORAL



ACCIDENTAL



OBRA O SERVICIO



FUENTE : MINISTERIO DE TRABAJO Y PROMOCIÓN DEL EMPLEO
DIRECCIÓN REGIONAL DE TRABAJO Y PROMOCIÓN DEL EMPLEO DE LIMA-CALLAO
ELABORADO : OFICINA DE ESTADÍSTICA E INFORMÁTICA / OFICINA DE ESTADÍSTICA

ACTIVIDAD ECONÓMICA :

A- AGRICULT., GANAD., CAZA Y SILVICULT.
B- PESCA
C- EXPLOTACIÓN DE MINAS Y CANTERAS
D- INDUSTRIA MANUFACTURERA
E- SUMINISTRO ELECTRICIDAD, GAS Y AGUA
F- CONSTRUCCIÓN
G- COMERCIO AL POR MAYOR Y MENOR
H- HOTELES Y RESTAURANTES

I- TRANSPORTE, ALMACEN. Y COMUNICAC.
J- INTERMEDIACIÓN FINANCIERA
K- ACTIV. INMOB., EMPRES. Y DE ALQUILER
L- ADMINISTRACIÓN PÚBLICA Y DEFENSA
M- ENSEÑANZA
N- SERVICIOS SOCIALES Y DE SALUD
O- OTRAS ACTIV. SERV. COMUN. SOC. Y PERSONALES
Q- ORGANIZ. Y ÓRGANOS EXTRATERRITORIALES

CUADRO N° 03

LIMA METROPOLITANA

CONTRATOS PRESENTADOS DE MANO DE OBRA NACIONAL POR INICIO Y RENOVACIÓN, Y MANO DE OBRA EXTRANJERA MAYO 2007

MES	CONTRATOS DE MANO DE OBRA NACIONAL													CONTRATOS DE MANO DE OBRA EXTRANJERA (D. LEG. N° 689)	
	LEY DE FOMENTO DEL EMPLEO (D. LEG. N° 728)									TOTAL DECRETO LEGISLATIVO N° 728	PROMOCION A LA EXPORTACIÓN DE PRODUCTOS NO TRADICIONALES (DECRETO LEY N° 22342)				TOTAL CONTRATOS MANO DE OBRA NACIONAL
	TEMPORAL			ACCIDENTAL			OBRA O SERVICIO DETERMINADO				Inicio	Renovación	Subtotal		
	Inicio	Renovación	Subtotal	Inicio	Renovación	Subtotal	Inicio	Renovación	Subtotal						
MAYO	30,388	44,030	74,418	196	202	398	7,129	10,128	17,257	92,073	9,672	10,471	20,143	112,216	201
TOTAL ACUMULADO	151,751	232,298	384,049	1,168	1,111	2,279	38,242	63,791	102,033	488,361	29,262	51,499	80,761	569,122	1,015

FUENTE : MINISTERIO DE TRABAJO Y PROMOCIÓN DEL EMPLEO
DIRECCIÓN REGIONAL DE TRABAJO Y PROMOCIÓN DEL EMPLEO DE LIMA-CALLAO

ELABORADO : OFICINA DE ESTADÍSTICA E INFORMÁTICA / OFICINA DE ESTADÍSTICA

CUADRO N°04

LIMA METROPOLITANA

CONTRATOS PRESENTADOS DE TRABAJO DE TIEMPO PARCIAL, SEGÚN ACTIVIDAD ECONÓMICA MAYO 2007

ACTIVIDAD ECONÓMICA	LIMA METROPOLITANA		
	LIMA	CALLAO	TOTAL
INDUSTRIAS MANUFACTURERAS	103	-	103
CONSTRUCCIÓN	2	-	2
COMERCIO AL POR MAYOR Y AL POR MENOR	1,067	5	1,072
HOTELES Y RESTAURANTES	672	2	674
TRANSPORTE, ALMACENAMIENTO Y COMUNICACIONES	185	-	185
INTERMEDIACIÓN FINANCIERA	184	33	217
ACTIVIDADES INMOBILIARIAS, EMPRESARIALES Y DE ALQUILER	1,110	48	1,158
ENSEÑANZA	1,353	5	1,358
SERVICIOS SOCIALES Y DE SALUD	20	-	20
OTRAS ACTIVIDADES DE SERV. COMUN., SOCIALES Y PERSONALES	305	-	305
TOTAL	5,001	93	5,094

FUENTE : MINISTERIO DE TRABAJO Y PROMOCIÓN DEL EMPLEO
DIRECCIÓN REGIONAL DE TRABAJO Y PROMOCIÓN DEL EMPLEO DE LIMA-CALLAO
ELABORADO : OFICINA DE ESTADÍSTICA E INFORMÁTICA / OFICINA DE ESTADÍSTICA

CUADRO N° 05

LIMA METROPOLITANA

SERVICIOS DE DEFENSA Y ASESORÍA LEGAL PRESTADOS A TRABAJADORES Y EMPLEADORES, SEGÚN MATERIA

MAYO 2007

MATERIA	LIMA METROPOLITANA		
	LIMA	CALLAO	TOTAL
1. CONSULTAS	12,708	909	13,617
1.1 EMPLEADORES	1,841	24	1,865
- TUPA	50	-	50
- Planillas	336	7	343
- CTS	46	5	51
- Contratos	500	8	508
- Extinción de Relación Laboral	26	-	26-
- Suspensión de la Relación Laboral	19	-	19
- Empresas de Servicios Especiales	8	-	8
- Otros	856	4	860
1.2 TRABAJADORES	10,867	885	11,752
- Beneficios Sociales	2,965	72	3,037
- CTS	54	15	69
- Despidos Arbitrarios	1,734	214	1,948
- Contrato de Trabajo	36	13	49
- Remuneraciones	123	-	123
- Hostilidad	60	7	67
- Acoso Sexual	2	-	2
- Orientación Legal	3,207	402	3,609
- Verificación Policial *	2,175	148	2,323
- Accidentes de Trabajo	40	11	51
- Otros	471	3	474
2. CONCILIACIONES			
2.1 CONCILIADAS	239	7	246
2.2 NO CONCILIADAS	309	6	315
2.3 ASISTENCIA DEL EMPLEADOR	192	1	193
2.4 ASISTENCIA DEL TRABAJADOR	189	1	190
2.5 INASISTENCIA DE AMBAS PARTES	138	2	140
3. DEFENSA LEGAL GRATUITA			
- Atención al Público	2,900	101	3,001
- Demandas Interpuestas (efectuadas)	192	30	222
- Audiencia Asistida	12	2	14
- Escritos Elaborados	576	51	627
- Notificación Atendida	1,103	347	1,450
- Sentencias	47	10	57
- Archivos Definitivos	9	25	34
4. LIQUIDACIONES	1,228	45	1,273
4.1 SEXO			
- Masculino	760	41	801
- Femenino	468	4	472
4.2 CATEGORÍA			
- Empleado	822	41	863
- Obrero	406	4	410
5. MULTAS IMPUESTAS	71	-	71
-Monto (Nuevos Soles)	101,000	-	101,000
6. CHARLAS INFORMATIVAS	1	2	3
7. COPIAS CERTIFICADAS	11,713	2	11,715
8. AUTOS Y PROVEIDOS	2,882	15	2,897

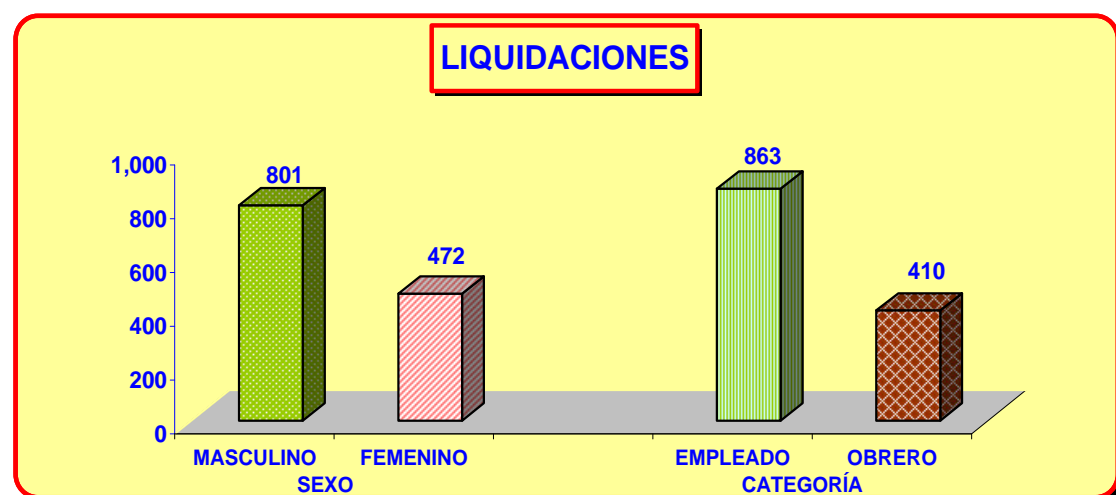
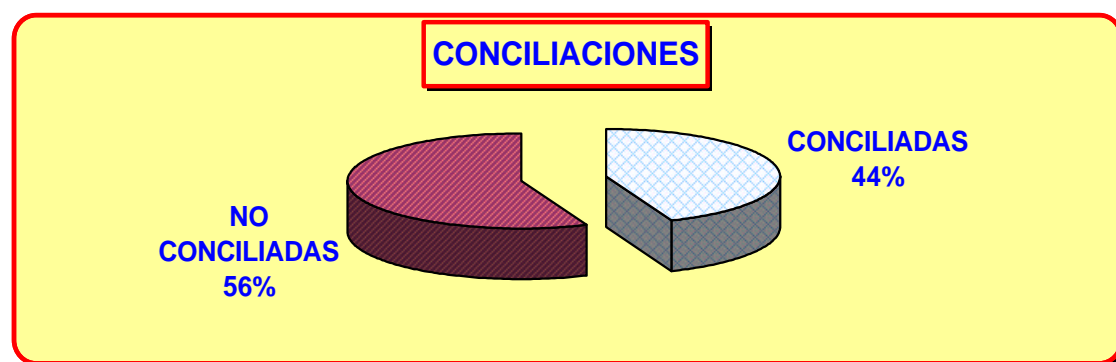
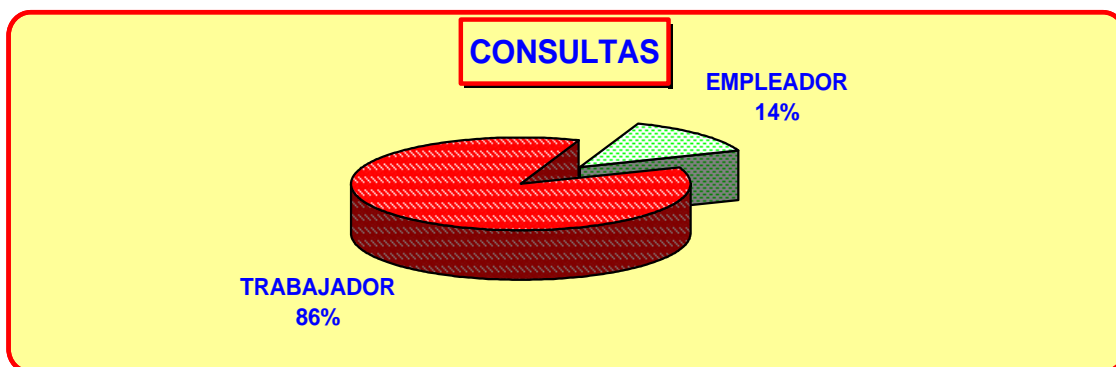
FUENTE : MINISTERIO DE TRABAJO Y PROMOCIÓN DEL EMPLEO
DIRECCIÓN REGIONAL DE TRABAJO Y PROMOCIÓN DEL EMPLEO DE LIMA-CALLAO
ELABORADO : OFICINA DE ESTADÍSTICA E INFORMÁTICA / OFICINA DE ESTADÍSTICA

* INCLUYE ACREDITACIÓN DE VÍNCULO LABORAL

GRÁFICO Nº 02

LIMA METROPOLITANA

SERVICIOS DE DEFENSA Y ASESORÍA LEGAL PRESTADOS A TRABAJADORES Y EMPLEADORES MAYO 2007



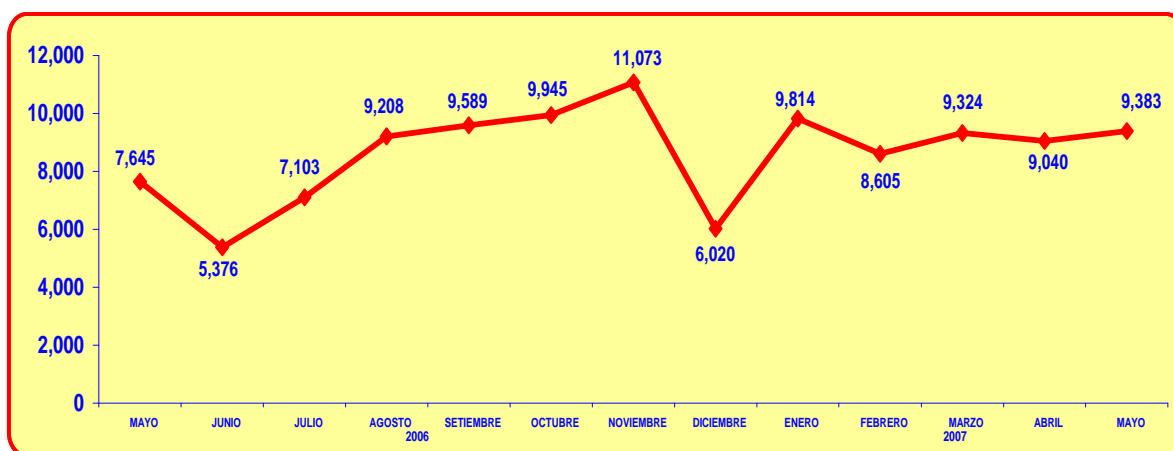
FUENTE : MINISTERIO DE TRABAJO Y PROMOCIÓN DEL EMPLEO
DIRECCIÓN REGIONAL DE TRABAJO Y PROMOCIÓN DEL EMPLEO DE LIMA-CALLAO
ELABORADO : OFICINA DE ESTADÍSTICA E INFORMÁTICA / OFICINA DE ESTADÍSTICA

CUADRO N° 06

LIMA METROPOLITANA

CONSULTAS SOBRE MATERIA LABORAL A TRAVÉS DEL PROGRAMA DE DIFUSIÓN DE LA
LEGISLACIÓN LABORAL-PRODLAB POR VÍA DE ABSOLUCIÓN, SEGÚN MESES
MAYO 2006 - MAYO 2007

MESES	CONSULTAS POR VÍA DE ABSOLUCIÓN								
	LLAMADA TELEFÓNICA		MESA DE PARTES		FACSIMIL		E-MAIL		TOTAL
	EMPLEADOR	TRABAJADOR	EMPLEADOR	TRABAJADOR	EMPLEADOR	TRABAJADOR	CONSULTAS LABORALES	OTRAS CONSULTAS	
MAYO	3,942	1,265	19	12	-	-	2,242	165	7,645
JUNIO	2,574	1,126	28	16	-	-	1,523	109	5,376
JULIO	3,299	1,296	17	3	-	-	2,423	65	7,103
AGOSTO	4,216	2,151	12	10	1	1	2,210	607	9,208
SETIEMBRE	4,316	2,175	15	7	-	-	2,763	313	9,589
OCTUBRE	4,460	2,185	9	12	-	-	2,647	632	9,945
NOVIEMBRE	4,252	2,282	7	9	-	-	3,348	1,175	11,073
DICIEMBRE	2,719	1,710	10	5	1	-	1,505	70	6,020
ENERO	4,937	2,914	7	11	-	-	1,846	99	9,814
FEBRERO	4,054	2,548	6	12	1	-	1,917	67	8,605
MARZO	4,521	2,730	10	6	1	-	2,020	36	9,324
ABRIL	4,046	2,418	5	4	1	-	2,514	52	9,040
MAYO	4,240	2,617	15	8	-	-	2,439	64	9,383



FUENTE : MINISTERIO DE TRABAJO Y PROMOCIÓN DEL EMPLEO
DIRECCIÓN REGIONAL DE TRABAJO Y PROMOCIÓN DEL EMPLEO DE LIMA-CALLAO
ELABORADO : OFICINA DE ESTADÍSTICA E INFORMÁTICA / OFICINA DE ESTADÍSTICA

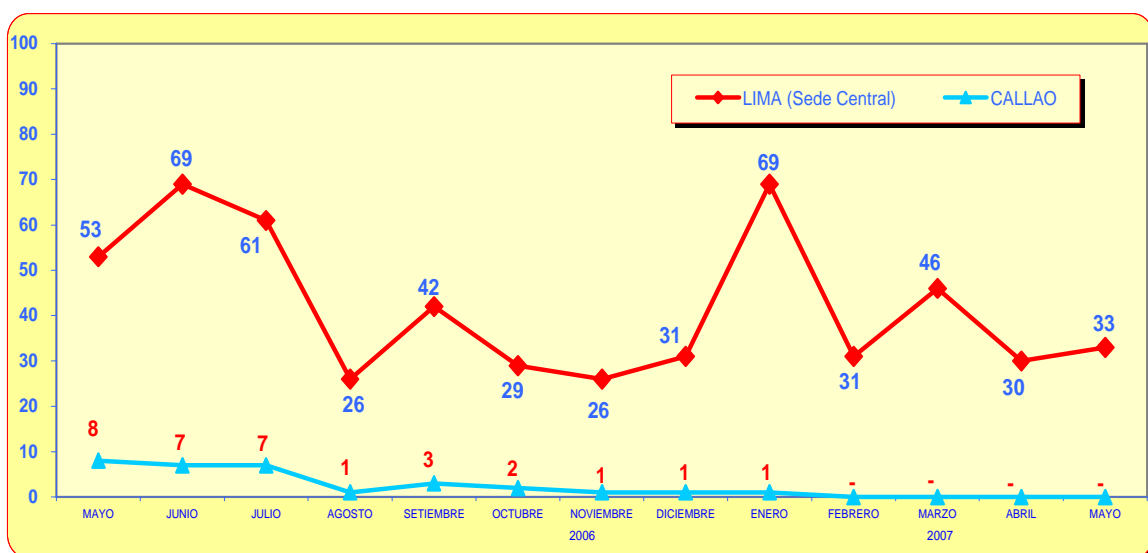
CUADRO N° 07

LIMA METROPOLITANA

REGISTRO DE AUTORIZACIONES PARA TRABAJO DEL ADOLESCENTE, SEGÚN MESES

MAYO 2006 - MAYO 2007

MESES	LIMA METROPOLITANA		
	LIMA (SEDE CENTRAL)	CALLAO	TOTAL
MAYO	53	8	61
JUNIO	69	7	76
JULIO	61	7	68
AGOSTO	26	1	27
SETIEMBRE	42	3	45
OCTUBRE	29	2	31
NOVIEMBRE	26	1	27
DICIEMBRE	31	1	32
ENERO	69	1	70
FEBRERO	31	-	31
MARZO	46	-	46
ABRIL	30	-	30
MAYO	33	-	33



FUENTE : MINISTERIO DE TRABAJO Y PROMOCIÓN DEL EMPLEO
 DIRECCIÓN REGIONAL DE TRABAJO Y PROMOCIÓN DEL EMPLEO DE LIMA - CALLAO
 ELABORADO: OFICINA DE ESTADÍSTICA E INFORMÁTICA / OFICINA DE ESTADÍSTICA

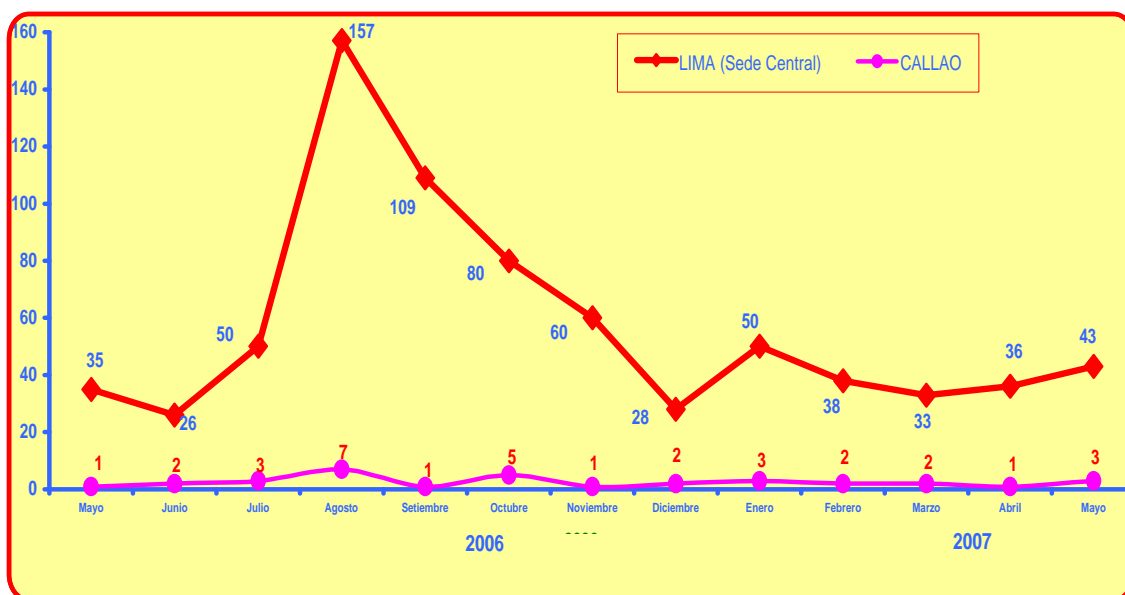
CUADRO N° 08

LIMA METROPOLITANA

ENTIDADES EMPLEADORAS QUE DESARROLLAN ACTIVIDADES DE ALTO RIESGO

MAYO 2006 - MAYO 2007

MESES	LIMA METROPOLITANA		
	LIMA (SEDE CENTRAL)	CALLAO	TOTAL
MAYO	35	1	36
JUNIO	26	2	28
JULIO	50	3	53
AGOSTO	157	7	164
SETIEMBRE	109	1	110
OCTUBRE	80	5	85
NOVIEMBRE	60	1	61
DICIEMBRE	28	2	30
ENERO	50	3	53
FEBRERO	38	2	40
MARZO	33	2	35
ABRIL	36	1	37
MAYO	43	3	46



FUENTE : MINISTERIO DE TRABAJO Y PROMOCIÓN DEL EMPLEO
DIRECCIÓN REGIONAL DE TRABAJO Y PROMOCIÓN DEL EMPLEO DE LIMA-CALLAO
ELABORADO : OFICINA DE ESTADÍSTICA E INFORMÁTICA / OFICINA DE ESTADÍSTICA

CUADRO N° 09

NIVEL NACIONAL

**HUELGAS, TRABAJADORES COMPENDIDOS Y HORAS - HOMBRE
PERDIDAS EN EL SECTOR PRIVADO, SEGÚN CAUSAS**

MAYO 2007

CAUSAS	HUELGAS	TRABAJADORES COMPRENDIDOS	HORAS - HOMBRE PERDIDAS
NEGOCIACIÓN COLECTIVA	3	238	3,248
Solución justa y equitativa del Pliego de Reclamos	3	238	3,248
INCUMPLIMIENTO DE NORMAS LEGALES Y/O CONVENCIONALES	1	796	216,360
Aumento sólo para algunos Trabajadores e Incumplimiento de Pactos	1	796	216,360
DESPIDO O AMENAZA DE DESPIDO	1	1,800	57,600
Despidos de Trabajadores Contratistas.	1	1,800	57,600
OTROS MOTIVOS	1	30	240
Defensa de los puetos, no a la Privatización	1	30	240
TOTAL	6	2,864	277,448

FUENTE : MINISTERIO DE TRABAJO Y PROMOCIÓN DEL EMPLEO
DIRECCIONES REGIONALES / ZONAS DE TRABAJO.

ELABORADO : OFICINA DE ESTADÍSTICA E INFORMÁTICA / OFICINA DE ESTADÍSTICA.

CUADRO N° 10

NIVEL NACIONAL

**HUELGAS, TRABAJADORES COMPENDIDOS Y HORAS - HOMBRE PERDIDAS
EN EL SECTOR PRIVADO, SEGÚN ACTIVIDAD ECONÓMICA**

MAYO 2007

AÑO	HUELGAS	TRABAJADORES COMPRENDIDOS	HORAS - HOMBRE
2006	5	401	4,938
2007	6	2,864	277,448
VARIACIÓN PORCENTUAL MENSUAL 2006/2007	20	614	5,519

NOTA: PERIODO DE REFERENCIA DE AMBOS AÑOS MES DE MAYO

ACTIVIDAD ECONÓMICA	HUELGAS	TRABAJADORES COMPRENDIDOS	HORAS - HOMBRE PERDIDAS *
EXPLOTACIÓN DE MINAS Y CANTERAS	2	2,596	273,960
TRANSPORTE, ALMACENAMIENTO Y COMUNICACIONES	4	268	3,488
TOTAL	6	2,864	277,448

FUENTE : MINISTERIO DE TRABAJO Y PROMOCIÓN DEL EMPLEO

DIRECCIONES REGIONALES / ZONAS DE TRABAJO

ELABORADO : OFICINA DE ESTADÍSTICA E INFORMÁTICA / OFICINA DE ESTADÍSTICA

CUADRO N°11

LIMA METROPOLITANA

**REGISTRO SINDICAL, CAMBIO DE JUNTA DIRECTIVA, CANCELACIÓN DEL
REGISTRO Y REFORMA DE ESTATUTOS EN EL SECTOR PRIVADO
MAYO 2007**

REGISTROS	LIMA METROPOLITANA		
	LIMA	CALLAO	TOTAL
REGISTRO SINDICAL	8	-	8
- DELEGADOS	-	-	-
- SINDICATOS	8	-	8
- FEDERACIONES	-	-	-
CAMBIO DE JUNTA DIRECTIVA	22	3	25
CANCELACIÓN DEL REGISTRO SINDICAL	1	-	1
REFORMA DE ESTATUTOS	8	-	8

FUENTE : MINISTERIO DE TRABAJO Y PROMOCIÓN DEL EMPLEO
DIRECCIÓN REGIONAL DE TRABAJO Y PROMOCIÓN DEL EMPLEO DE LIMA-CALLAO
ELABORADO : OFICINA DE ESTADÍSTICA E INFORMÁTICA / OFICINA DE ESTADÍSTICA

CUADRO N° 12

LIMA METROPOLITANA

**REGISTRO SINDICAL, CAMBIO DE JUNTA DIRECTIVA, MODIFICACIÓN DE ESTATUTOS
DE SERVIDORES PÚBLICOS - ROSSP
MAYO 2007**

LIMA METROPOLITANA	INSCRIPCIÓN AUTOMÁTICA (INAP)	RÉGIMEN PÚBLICO				RÉGIMEN PRIVADO				RÉGIMEN MIXTO			
		SINDICATOS	FEDERACIONES	CAMBIO DE JUNTA DIRECTIVA	MODIFICACIÓN DE ESTATUTOS	SINDICATOS	FEDERACIONES	CAMBIO DE JUNTA DIRECTIVA	MODIFICACIÓN DE ESTATUTOS	SINDICATOS	FEDERACIONES	CAMBIO DE JUNTA DIRECTIVA	MODIFICACIÓN DE ESTATUTOS
LIMA	-	1	-	4	2	1	-	1	1	1	-	3	-
CALLAO	-	-	-	-	-	-	-	-	-	1	-	-	-
TOTAL	-	1	-	4	2	1	-	1	1	2	-	3	-

FUENTE : MINISTERIO DE TRABAJO Y PROMOCIÓN DEL EMPLEO
DIRECCIÓN REGIONAL DE TRABAJO Y PROMOCIÓN DEL EMPLEO DE LIMA-CALLAO
ELABORADO : OFICINA DE ESTADÍSTICA E INFORMÁTICA / OFICINA DE ESTADÍSTICA

CUADRO N°13

LIMA METROPOLITANA

SERVICIOS PRESTADOS EN MATERIA DE DEFENSA Y ASESORÍA LEGAL A TRABAJADORES

(PATROCINIO JURÍDICO)

MAYO 2007

MES	SERVICIO DE PATROCINIO JURÍDICO							
	ATENCIÓN AL PÚBLICO	DEMANDAS INTERPUESTAS					SENTENCIAS	PROCESOS CONCLUIDOS
		BENEFICIOS SOCIALES	DESPIDOS ARBITRARIOS	EJECUCIÓN DE ACTAS	OTROS	TOTAL		
MAYO	3,301	154	46	22	-	222	57	34
TOTAL ACUMULADO	13,723	461	239	81	10	791	247	603

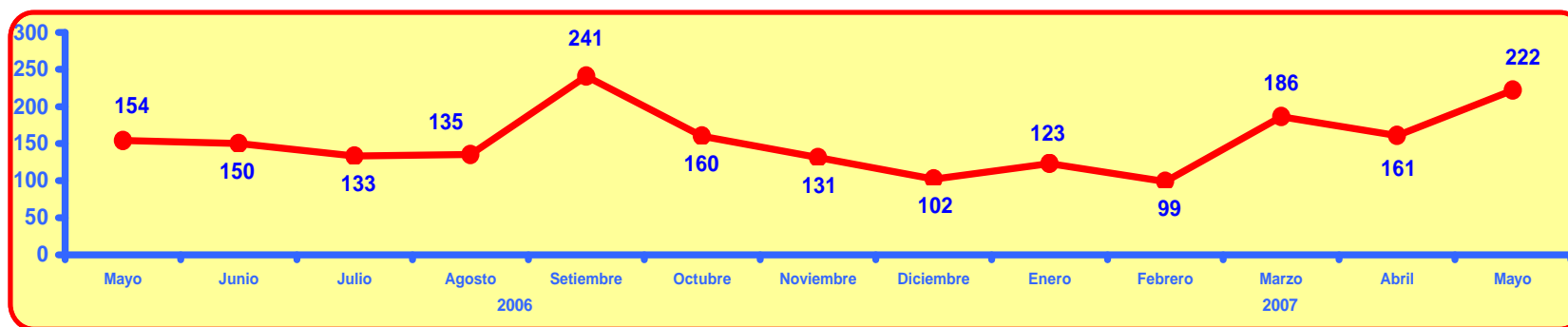
FUENTE : MINISTERIO DE TRABAJO Y PROMOCIÓN DEL EMPLEO
 DIRECCIÓN REGIONAL DE TRABAJO Y PROMOCIÓN DEL EMPLEO DE LIMA-CALLAO
 ELABORADO : OFICINA DE ESTADÍSTICA E INFORMÁTICA / OFICINA DE ESTADÍSTICA

GRÁFICO N° 03

LIMA METROPOLITANA

DEMANDAS INTERPUESTAS POR EL MTPE, SEGÚN MESES

MAYO 2006 - MAYO 2007



FUENTE : MINISTERIO DE TRABAJO Y PROMOCIÓN DEL EMPLEO
 DIRECCIÓN REGIONAL DE TRABAJO Y PROMOCIÓN DEL EMPLEO DE LIMA-CALLAO
 ELABORADO : OFICINA DE ESTADÍSTICA E INFORMÁTICA / OFICINA DE ESTADÍSTICA

LIMA

CONVENIOS COLECTIVOS REGISTRADOS POR CATEGORÍA OCUPACIONAL, ETAPAS DE SOLUCIÓN, VIGENCIA, CONDICIONES REMUNERATIVAS (NUEVOS SOLES), BONIFICACIONES Y/O ASIGNACIONES, SEGÚN EMPRESAS

MAYO 2007

RAZÓN SOCIAL	ACTV. ECONÓMICA	ORGANISMO SINDICAL	ETAPA DE SOLUC.	FECHA DE :					AUMENTO GENERAL		CLÁUSULA DE SALVAGUARDA	BONIFIC. ÚNICA POR PRODUCTIV.	BONIFIC. EXTRAORD. ÚNICA VEZ	BONIFIC. CIERRE PLIEGO	OTRAS ASIGNACIONES Y/O BONIFICACIONES						
				PRESENTACIÓN	SOLUCIÓN	NRO. DIAS	VIGENCIA		EMPLEADO (MENSUAL)	OBRERO (DIARIO)					ESPOSA	HIJO	FALLECIMIENTO		ESCOLARIDAD	OTROS	
							INICIO	TÉRMINO									TRABAJADOR	FAMILIA			
LIMA																					
COMPAÑÍA MINERA AGREGADOS CALCAREOS S.A.	C	O	ND	01/03/2007	09/05/2007	68.00	01/04/2007	31/03/2009	-	2.00	-	-	-	-	48.00	12.50	3,000.00	810.00	163.00	1/	
INDUSTRIAS VENCEDOR S.A.	D	O	ND	21/02/2007	24/05/2007	93.00	01/04/2007	31/03/2008	-	1.20	-	-	-	-	-	-	1,580.00	1,240.00	-	1/	
CIA. INDUSTRIAL TEXTIL CREDITEX	D	O	C	29/09/2006	07/05/2007	218.00	01/11/2006	31/10/2007	-	1.00	-	-	-	50.00	10% RMV	-	790.00	680.00	158.00	1/	
SERVICIO DE AGUA POTABLE Y ALCANTARILLADO DE LIMA SEDAPAL	E	E/O	ND	01/12/2006	04/05/2007	153.00	01/01/2007	31/12/2007	27.80	0.92	-	-	-	1,660.00	-	-	-	-	-	1/	
SERVICIOS POSTALES DEL PERÚ SERPOST S.A.	I	E/O	ND	15/11/2006	25/05/2007	190.00	01/01/2007	31/12/2007	-	-	-	-	-	1,250.00	-	-	-	650.00	-	1/	
HOGAR DE LA MADRE	N	E/O	ND	30/11/2006	09/05/2007	159.00	01/01/2007	31/12/2007	-	-	-	-	-	-	-	-	-	550.00	-	1/	
ASOCIACIÓN CULTURAL DRAMA	O	D-E	ND	CC	09/05/2007	-	07/07/2007	18/09/2007	900.00	-	-	-	-	Si *	-	-	-	-	-	1/	
CLUB DE REGATAS LIMA	O	E	ND	07/02/2007	04/05/2007	87.00	30/01/2007	29/01/2007	-	-	-	-	-	300.00	52.50	45.00	4,200.00	3,750.00	120.00	1/	
CALLAO																					
COGORNO S.A.	D	O	ND	04/01/2007	07/05/2007	123.00	01/03/2007	28/02/2008	-	1.20	-	-	-	450.00	42.00	-	2,700.00	1,450.00	230.00	1/	
TRANSCARGA S.A.	I	O	C	02/03/2007	24/05/2007	82.00	01/03/2007	28/02/2008	-	1.30	-	-	-	-	DILEY	-	300.00	300.00	-	1/	

FUENTE : MINISTERIO DE TRABAJO Y PROMOCIÓN DEL EMPLEO
DIRECCIÓN REGIONAL DE TRABAJO Y PROMOCIÓN DEL EMPLEO DE LIMA - CALLAO

ELABORADO : OFICINA DE ESTADÍSTICA E INFORMÁTICA / OFICINA DE ESTADÍSTICA

1/ : FIESTAS PATRIAS, VACACIONES, NAVIDAD, PRODUCCIÓN, BOTIQUÍN, NACIMIENTO DE HIJO, CATEGORIZACIÓN, BONIFICACIONES ESPECIALES, BONIFICACIÓN COMPENSATORIA POR PRÓRROGA DE PLIEGO, CAPACITACIÓN, PRIMA TEXTIL ETC.

2/ : CRITERIO DE LA EMPRESA

ACTIVIDAD ECONÓMICA

- C - EXPLOTACIÓN DE MINAS Y CANTERAS
- D - INDUSTRIA MANUFACTURERA
- F - CONSTRUCCIÓN
- I - TRANSPORTE, ALMACENAMIENTO Y COMUNICACIONES
- K - ACTIVIDADES INMOBILIARIAS, EMPRESARIALES
- L - ADMINISTRACIÓN PÚBLICA Y DEFENSA
- M - ENSEÑANZA
- O - OTRAS ACTIVIDADES DE SERVICIOS COMUNITARIOS

O : OBREROS

- C - CONCILIACIÓN
- E : EMPLEADO
- ND : NEGOCIACIÓN DIRECTA
- RB : REMUNERACIÓN BÁSICA

E/O : SINDICATO ÚNICO

- CC : CONVENIO COLECTIVO
- D-O : DELEGADO DE OBREROS
- D-E : EMPLEADOS
- * FACTOR REFERENCIAL