

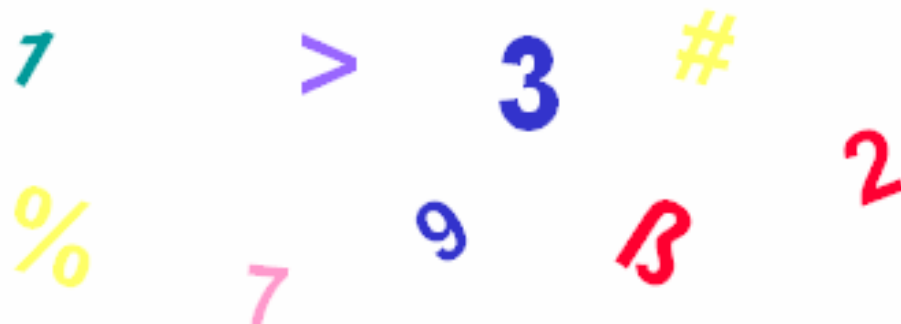


MINISTERIO DE TRABAJO  
Y PROMOCIÓN DEL EMPLEO

AÑO 12

MAYO 2008

Nº 05



## *Leyendo Números...*



OFICINA DE ESTADÍSTICA E INFORMÁTICA  
OFICINA DE ESTADÍSTICA

LIMA - PERÚ

## CUADRO N°01

LIMA METROPOLITANA

### PLIEGOS DE RECLAMOS PRESENTADOS Y CONVENIOS COLECTIVOS REGISTRADOS POR ETAPAS DE SOLUCIÓN, SEGÚN ACTIVIDAD ECONÓMICA

MAYO 2008

| ACTIVIDAD ECONÓMICA                          | PRESENTADOS | ETAPA DE SOLUCIÓN 1/ |              |               |                             | TOTAL    |
|--|-------------|----------------------|--------------|---------------|-----------------------------|----------|
|  |             | NEGOCIACIÓN DIRECTA  | CONCILIACIÓN | EXTRA PROCESO | ARBITRAJE ACUERDO DE PARTES |          |
| AGRICULTURA, GANADERÍA, CAZA, SILVICULTURA   | -           | -                    | -            | -             | -                           | -        |
| PESCA  | -           | -                    | -            | -             | -                           | -        |
| EXPLOTACIÓN DE MINAS Y CANTERAS              | 1           | -                    | -            | -             | -                           | -        |
| INDUSTRIAS MANUFACTURERAS                    | 11          | 2                    | -            | -             | -                           | 2        |
| SUMINISTRO DE ELECTRICIDAD, GAS Y AGUA       | -           | -                    | 1            | -             | -                           | 1        |
| CONSTRUCCIÓN                                 | -           | -                    | -            | -             | -                           | -        |
| COMERCIO AL POR MAYOR Y MENOR                | 1           | -                    | -            | -             | -                           | -        |
| HOTELES Y RESTAURANTES                       | -           | -                    | -            | -             | -                           | -        |
| TRANSPORTES, ALMACENAMIENTO Y COMUNICACIONES | 2           | 1                    | -            | -             | -                           | 1        |
| INTERMEDIACIÓN FINANCIERA                    | 1           | -                    | -            | -             | -                           | -        |
| ACTIV. INMOBILIARIAS, EMP. Y DE ALQUILER     | -           | -                    | -            | -             | -                           | -        |
| ADMINISTRACIÓN PÚBLICA Y DEFENSA             | 1           | -                    | -            | -             | -                           | -        |
| ENSEÑANZA                                    | 3           | -                    | -            | -             | -                           | -        |
| SERVICIOS SOCIALES Y DE SALUD                | 1           | -                    | -            | -             | -                           | -        |
| OTRAS ACT. DE SERVICIOS SOCIALES Y COMUNALES | 4           | 1                    | -            | -             | -                           | 1        |
| <b>TOTAL</b>                                 | <b>25</b>   | <b>4</b>             | <b>1</b>     | <b>-</b>      | <b>-</b>                    | <b>5</b> |

FUENTE : MINISTERIO DE TRABAJO Y PROMOCIÓN DEL EMPLEO  
DIRECCIÓN REGIONAL DE TRABAJO Y PROMOCIÓN DEL EMPLEO DE LIMA - CALLAO

ELABORADO : OFICINA DE ESTADÍSTICA E INFORMÁTICA / OFICINA DE ESTADÍSTICA

1/ : Incluye pliegos de reclamos presentados en años anteriores y solucionados a la fecha.

**CUADRO Nº 02**

**LIMA METROPOLITANA**

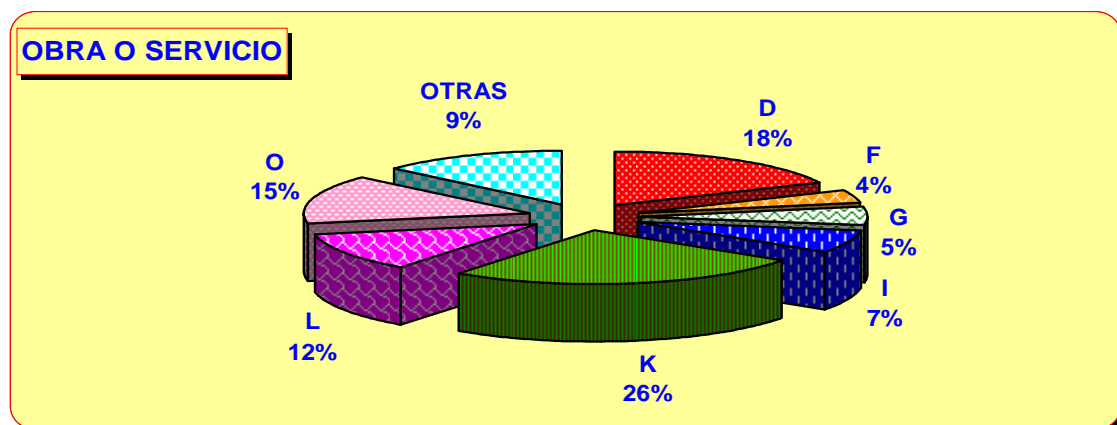
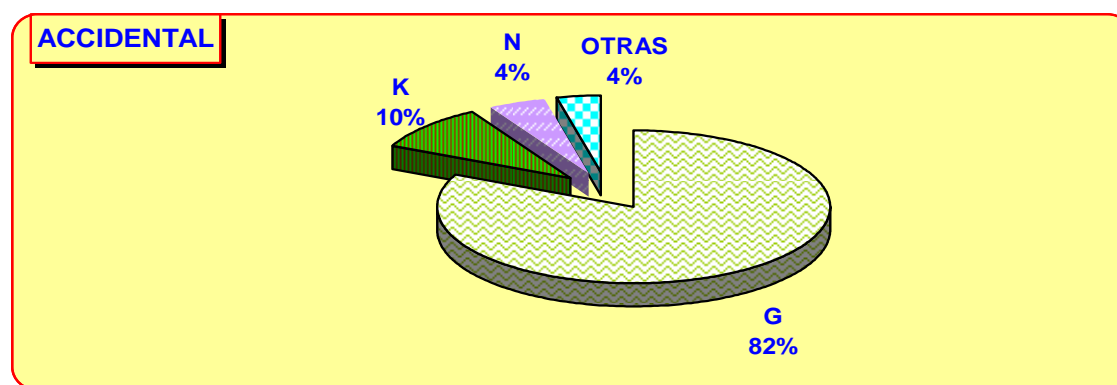
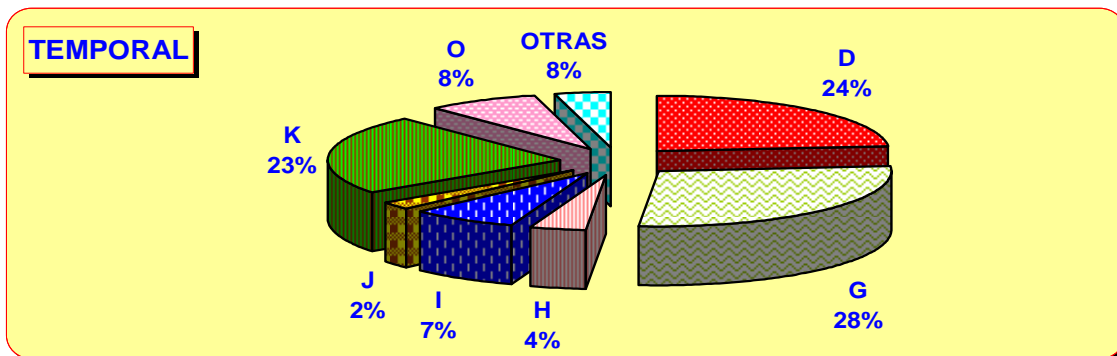
**CONTRATOS PRESENTADOS DE MANO DE OBRA NACIONAL POR MODALIDAD Y NATURALEZA, SEGÚN ACTIVIDAD ECONÓMICA  
TEXTO ÚNICO ORDENADO DEL DECRETO LEGISLATIVO Nº728  
MAYO 2008**

| ACTIVIDAD ECONÓMICA   | MODALIDAD     |               |            |               |            |            |          |            |                             |              |              | TOTAL         |               |
|---|---------------|---------------|------------|---------------|------------|------------|----------|------------|-----------------------------|--------------|--------------|---------------|---------------|
|   | TEMPORAL      |               |            |               | ACCIDENTAL |            |          |            | OBRA O SERVICIO DETERMINADO |              |              |               |               |
|   | ARTÍCULO      |               |            | SUBTOTAL      | ARTÍCULO   |            |          | SUBTOTAL   | ARTÍCULO                    |              |              |               | SUBTOTAL      |
|   | 57º           | 58º           | 59º        |               | 60º        | 61º        | 62º      |            | 63º                         | 64º          | 65º          |               |               |
| AGRICULTURA, GANADERÍA, CAZA Y SILVICULTURA                   | 20            | -             | -          | 20            | -          | -          | -        | -          | 25                          | -            | -            | 25            | 45            |
| PESCA   | 94            | -             | -          | 94            | -          | -          | -        | -          | -                           | 662          | -            | 662           | 756           |
| EXPLOTACIÓN DE MINAS Y CANTERAS                               | 312           | 147           | -          | 459           | -          | -          | -        | -          | 257                         | -            | -            | 257           | 716           |
| INDUSTRIAS MANUFACTURERAS                                     | 11,081        | 6,100         | 481        | 17,662        | 14         | 4          | -        | 18         | 2,092                       | 295          | 1,982        | 4,369         | 22,049        |
| SUMINISTRO ELECTRICIDAD, GAS Y AGUA                           | 15            | 10            | -          | 25            | -          | -          | -        | -          | 10                          | -            | -            | 10            | 35            |
| CONSTRUCCIÓN  | 64            | 15            | -          | 79            | -          | -          | -        | -          | 945                         | 43           | -            | 988           | 1,067         |
| COMERCIO AL POR MAYOR Y AL POR MENOR; REP. VEHÍC. AUTOM.      | 14,839        | 5,710         | 30         | 20,579        | -          | 439        | -        | 439        | 730                         | 544          | 40           | 1,314         | 22,332        |
| HOTELES Y RESTAURANTES  | 2,586         | 402           | -          | 2,988         | -          | -          | -        | -          | 403                         | 20           | -            | 423           | 3,411         |
| TRANSPORTES, ALMACENAMIENTO Y COMUNICACIONES                  | 3,220         | 2,372         | -          | 5,592         | -          | -          | -        | -          | 1,714                       | 20           | -            | 1,734         | 7,326         |
| INTERMEDIACIÓN FINANCIERA                                     | 1,185         | 446           | 30         | 1,661         | -          | -          | -        | -          | 770                         | -            | -            | 770           | 2,431         |
| ACTIVIDADES INMOBILIARIAS, EMPRESARIALES Y DE ALQUILER        | 11,163        | 6,178         | 10         | 17,351        | 35         | 17         | -        | 52         | 4,372                       | 1,788        | 141          | 6,301         | 23,704        |
| ADMINISTRACIÓN PÚBLICA Y DEFENSA                              | 268           | 312           | -          | 580           | -          | -          | -        | -          | 2,835                       | 10           | -            | 2,845         | 3,425         |
| ENSEÑANZA   | 372           | 332           | 5          | 709           | -          | -          | -        | -          | 211                         | 76           | -            | 287           | 996           |
| SERVICIOS SOCIALES Y DE SALUD                                 | 729           | 159           | -          | 888           | -          | 24         | -        | 24         | 809                         | -            | -            | 809           | 1,721         |
| OTRAS ACTIV. DE SERVICIOS COMUNITARIOS, SOCIALES Y PERSONALES | 4,903         | 833           | 134        | 5,870         | -          | 2          | -        | 2          | 3,359                       | 116          | 86           | 3,561         | 9,433         |
| ORGANIZ. Y ÓRGANOS EXTRATERRITORIALES                         | 10            | -             | -          | 10            | -          | -          | -        | -          | -                           | -            | -            | -             | 10            |
| <b>TOTAL</b>  | <b>50,861</b> | <b>23,016</b> | <b>690</b> | <b>74,567</b> | <b>49</b>  | <b>486</b> | <b>-</b> | <b>535</b> | <b>18,532</b>               | <b>3,574</b> | <b>2,249</b> | <b>24,355</b> | <b>99,457</b> |

FUENTE : MINISTERIO DE TRABAJO Y PROMOCIÓN DEL EMPLEO  
DIRECCIÓN REGIONAL DE TRABAJO Y PROMOCIÓN DEL EMPLEO DE LIMA - CALLAO  
ELABORADO : OFICINA DE ESTADÍSTICA E INFORMÁTICA / OFICINA DE ESTADÍSTICA  
EN BASE A MUESTRAS MENSUALES

GRÁFICO Nº 01

LIMA METROPOLITANA  
 CONTRATOS PRESENTADOS DE MANO DE OBRA NACIONAL POR  
 MODALIDAD, SEGÚN ACTIVIDAD ECONÓMICA  
 DECRETO LEGISLATIVO Nº 728  
 MAYO 2008



FUENTE : MINISTERIO DE TRABAJO Y PROMOCIÓN DEL EMPLEO  
 DIRECCIÓN REGIONAL DE TRABAJO Y PROMOCIÓN DEL EMPLEO DE LIMA - CALLAO  
 ELABORADO : OFICINA DE ESTADÍSTICA E INFORMÁTICA / OFICINA DE ESTADÍSTICA

ACTIVIDAD ECONÓMICA (CIU):

A - AGRICULTURA, GANADERÍA, CAZA Y SILVICULTURA  
 B - PESCA  
 C - EXPLOTACIÓN DE MINAS Y CANTERAS  
 D - INDUSTRIA MANUFACTURERA  
 E - SUMINISTRO DE ELECTRICIDAD, GAS Y AGUA  
 F - CONSTRUCCIÓN  
 G - COMERCIO AL POR MAYOR Y AL POR MENOR  
 H - HOTELES Y RESTAURANTES  
 I - TRANSPORTE, ALMACENAMIENTO Y COMUNICACIONES

J - INTERMEDIACIÓN FINANCIERA  
 K - ACTIVIDADES INMOBIL., EMPRESARIALES Y DE ALQUILER  
 L - ADMINISTRACIÓN PÚBLICA Y DEFENSA  
 M - ENSEÑANZA  
 N - SERVICIOS SOCIALES Y DE SALUD  
 O - OTRAS ACTIVIDADES DE SERVICIOS COMUNITARIOS  
 P - HOGARES PRIVADOS CON SERVICIO DOMÉSTICO  
 Q - ORGANIZACIONES Y ÓRGANOS EXTRATERRITORIALES

## CUADRO Nº 03

LIMA METROPOLITANA

### CONTRATOS PRESENTADOS DE MANO DE OBRA NACIONAL POR INICIO Y RENOVACIÓN, Y MANO DE OBRA EXTRANJERA MAYO 2008

| MES                    | CONTRATOS DE MANO DE OBRA NACIONAL         |                |                |              |              |              |                             |               |                |                                  |   |               |               |  | CONTRATOS DE MANO DE OBRA EXTRANJERA (D. LEG. Nº 689) |
|------------------------|--|----------------|----------------|--------------|--------------|--------------|-----------------------------|---------------|----------------|----------------------------------|---|---------------|---------------|--|---|
|                        | LEY DE FOMENTO DEL EMPLEO (D. LEG. Nº 728) |                |                |              |              |              |                             |               |                |                                  | PROMOCIÓN A LA EXPORTACIÓN NO TRADICIONAL (D. LEY Nº 22342) |               |               | TOTAL CONTRATOS DE MANO DE OBRA NACIONAL |   |
|                        | TEMPORAL                                   |                |                | ACCIDENTAL   |              |              | OBRA O SERVICIO DETERMINADO |               |                | TOTAL DECRETO LEGISLATIVO Nº 728 | INICIO  | RENOVACIÓN    | TOTAL         |  |   |
|                        | INICIO                                     | RENOVACIÓN     | SUBTOTAL       | INICIO       | RENOVACIÓN   | SUBTOTAL     | INICIO                      | RENOVACIÓN    | SUBTOTAL       |                                  |   |               |               |  |   |
| MAYO                   | 27,363                                     | 47,204         | 74,567         | 182          | 353          | 535          | 10,557                      | 13,798        | 24,355         | 99,457                           | 2,959   | 12,583        | 15,542        | 114,999                                  | 274   |
| <b>TOTAL ACUMULADO</b> | <b>248,101</b>                             | <b>267,866</b> | <b>515,967</b> | <b>1,301</b> | <b>1,818</b> | <b>3,119</b> | <b>56,038</b>               | <b>82,687</b> | <b>138,725</b> | <b>657,811</b>                   | <b>15,765</b>   | <b>66,847</b> | <b>82,612</b> | <b>740,423</b>                           | <b>1,295</b>  |

FUENTE : MINISTERIO DE TRABAJO Y PROMOCIÓN DEL EMPLEO  
DIRECCIÓN REGIONAL DE TRABAJO Y PROMOCIÓN DEL EMPLEO DE LIMA - CALLAO  
ELABORADO : OFICINA DE ESTADÍSTICA E INFORMÁTICA / OFICINA DE ESTADÍSTICA

## CUADRO N° 04

### LIMA METROPOLITANA

### CONTRATOS PRESENTADOS DE TRABAJO DE TIEMPO PARCIAL, SEGÚN ACTIVIDAD ECONÓMICA

MAYO 2008

| ACTIVIDAD ECONÓMICA                                      | LIMA METROPOLITANA |            |              |
|--|--------------------|------------|--------------|
|  | LIMA               | CALLAO     | TOTAL        |
| AGRICULTURA, GANADERÍA, CAZA Y SILVICULTURA              | 3                  | -          | 3            |
| INDUSTRIAS MANUFACTURERAS                                | 38                 | 5          | 43           |
| CONSTRUCCIÓN   | 8                  | 1          | 9            |
| COMERCIO AL POR MAYOR Y AL POR MENOR; REP. VEHÍC. AUTOM. | 1,131              | 29         | 1,160        |
| HOTELES Y RESTAURANTES                                   | 1,148              | -          | 1,148        |
| TRANSPORTE, ALMACENAMIENTO Y COMUNICACIONES              | 55                 | 40         | 95           |
| INTERMEDIACIÓN FINANCIERA                                | 190                | -          | 190          |
| ACTIVIDADES INMOBILIARIAS, EMPRESARIALES Y DE ALQUILER   | 1,348              | 12         | 1,360        |
| ENSEÑANZA  | 1,259              | 19         | 1,278        |
| SERVICIOS SOCIALES Y DE SALUD                            | 36                 | 2          | 38           |
| OTRAS ACTIV. DE SERV. COMUN., SOCIALES Y PERSONALES      | 449                | -          | 449          |
| <b>T O T A L</b>   | <b>5,665</b>       | <b>108</b> | <b>5,773</b> |

**FUENTE** : MINISTERIO DE TRABAJO Y PROMOCIÓN DEL EMPLEO  
DIRECCIÓN REGIONAL DE TRABAJO Y PROMOCIÓN DEL EMPLEO DE LIMA-CALLAO

**ELABORADO** : OFICINA DE ESTADÍSTICA E INFORMÁTICA / OFICINA DE ESTADÍSTICA

**CUADRO Nº 05**

**LIMA METROPOLITANA**

**SERVICIO DE DEFENSA Y ASESORÍA LEGAL PRESTADO A TRABAJADORES Y  
EMPLEADORES, SEGÚN MATERIA  
MAYO 2008**

| MATERIA                              | LIMA METROPOLITANA |            |               |
|--------------------------------------|--------------------|------------|---------------|
|                                      | LIMA               | CALLAO     | TOTAL         |
| <b>1. CONSULTAS</b>                  | <b>12,922</b>      | <b>904</b> | <b>13,826</b> |
| <b>1.1 EMPLEADOR</b>                 | <b>2,152</b>       | <b>6</b>   | <b>2,158</b>  |
| - TUPA                               | 266                | -          | 266           |
| - Planillas                          | 163                | -          | 163           |
| - CTS                                | 40                 | 3          | 43            |
| - Contratos                          | 397                | 3          | 400           |
| - Extinción de Relación Laboral      | 36                 | -          | 36            |
| - Suspensión de la Relación Laboral  | 6                  | -          | 6             |
| - Empresas de Servicios Especiales   | 98                 | -          | 98            |
| - Otros                              | 1,146              | -          | 1,146         |
| <b>1.2 TRABAJADORES</b>              | <b>10,770</b>      | <b>898</b> | <b>11,668</b> |
| - Beneficios Sociales                | 3,069              | 117        | 3,186         |
| - CTS                                | 241                | 22         | 263           |
| - Despidos Arbitrarios               | 1,586              | 125        | 1,711         |
| - Contrato de Trabajo                | 46                 | 15         | 61            |
| - Remuneraciones                     | 125                | -          | 125           |
| - Hostilidad                         | 40                 | 7          | 47            |
| - Acoso Sexual                       | -                  | -          | -             |
| - Orientación Legal                  | 3,139              | 441        | 3,580         |
| - Verificación Policial *            | 1,862              | 152        | 2,014         |
| - Accidentes de Trabajo              | 52                 | 2          | 54            |
| - Otros                              | 610                | 17         | 627           |
| <b>2. CONCILIACIONES</b>             |                    |            |               |
| 2.1 CONCILIADAS                      | 343                | 17         | <b>360</b>    |
| 2.2 NO CONCILIADAS                   | 345                | 14         | <b>359</b>    |
| 2.3 ASISTENCIA DEL EMPLEADOR         | 160                | 8-         | 168           |
| 2.4 ASISTENCIA DEL TRABAJADOR        | 182                | 3-         | 185           |
| 2.5 INASISTENCIA DE AMBAS PARTES     | 81                 | 7-         | 88            |
| <b>3. DEFENSA LEGAL GRATUITA</b>     |                    |            |               |
| - Atención al Público                | 5,114              | 305        | 5,419         |
| - Demandas Interpuestas (efectuadas) | 135                | 19         | 154           |
| - Audiencia Asistida                 | 7                  | 2          | 9             |
| - Escritos Elaborados                | 323                | 21         | 344           |
| - Notificación Atendida              | 8,880              | 182        | 9,062         |
| - Sentencias                         | 32                 | 2          | 34            |
| - Archivos Definitivos               | 16                 | 23         | 39            |
| <b>4. LIQUIDACIONES</b>              | <b>1,226</b>       | <b>72</b>  | <b>1,298</b>  |
| <b>4.1 SEXO</b>                      |                    |            |               |
| - Masculino                          | 695                | 51         | 746           |
| - Femenino                           | 531                | 21         | 552           |
| <b>4.2 CATEGORÍA</b>                 |                    |            |               |
| - Empleado                           | 943                | 68         | 1,011         |
| - Obrero                             | 283                | 4          | 287           |
| <b>5. MULTAS IMPUESTAS</b>           | 60                 | 1          | 61            |
| - Monto (en nuevos soles)            | 85,000             | 1,000      | 86,000        |
| <b>6. CHARLAS INFORMATIVAS</b>       | 4                  | 2          | 6             |
| <b>7. COPIAS CERTIFICADAS</b>        | 60                 | 3          | 63            |
| <b>8. AUTOS Y PROVEIDOS</b>          | 3,371              | 71         | 3,442         |

FUENTE : MINISTERIO DE TRABAJO Y PROMOCIÓN DEL EMPLEO  
DIRECCIÓN REGIONAL DE TRABAJO Y PROMOCIÓN DEL EMPLEO DE LIMA - CALLAO  
ELABORADO : OFICINA DE ESTADÍSTICA E INFORMÁTICA / OFICINA DE ESTADÍSTICA

\* INCLUYE ACREDITACIÓN DE VÍNCULO LABORAL

## CUADRO Nº 06

### LIMA METROPOLITANA

### INSPECCIONES

MAYO 2008 \*

| VARIABLE  | MAYO       | TOTAL ACUMULADO |
|---|------------|-----------------|
| <b>1. NÚMERO DE ÓRDENES REGISTRADAS</b>                     |            |                 |
| - Órdenes de Inspección                                     | 1,488      | 9,099           |
| - Órdenes de Orientación                                    | 2,646      | 10,203          |
| <b>2. MEDIOS DE INVESTIGACIÓN (ACTUACIONES INSPECTIVAS)</b> |            |                 |
| - Número de Visitas   | 3,203      | 21,520          |
| - Número de Comparecencias                                  | 698        | 6,092           |
| <b>3. TIPOS DE ACTAS DE INFRACCIÓN 1/</b>                   |            |                 |
| - Infracción a las Normas Sociolaborales                    | 163        | 1,225           |
| - Infracción a la labor Inspectiva                          | 94         | 443             |
| <b>4. MEDIDAS INSPECTIVAS 1/</b>                            |            |                 |
| <b>- ADVERTENCIA</b>  | <b>20</b>  | <b>124</b>      |
| - Trabajo   | 14         | 83              |
| - Seguridad y Salud en el Trabajo                           | 1          | 29              |
| - Empleo  | 1          | 1               |
| - Trabajo Infantil  | 3          | 4               |
| - Varios  | 1          | 7               |
| <b>- REQUERIMIENTO</b>                                      | <b>202</b> | <b>3,636</b>    |
| - Trabajo   | 142        | 2,562           |
| - Seguridad y Salud en el Trabajo                           | 22         | 489             |
| - Empleo  | 3          | 8               |
| - Trabajo Infantil  | 3          | 97              |
| - Varios  | 32         | 480             |

FUENTE : MINISTERIO DE TRABAJO Y PROMOCIÓN DEL EMPLEO  
SISTEMA INFORMÁTICO DE INSPECCIONES DE TRABAJO (SIIT)

ELABORADO : OFICINA DE ESTADÍSTICA E INFORMÁTICA / OFICINA DE ESTADÍSTICA

1/ : SÓLO LIMA - SEDE CENTRAL

\* : CIFRAS PRELIMINARES

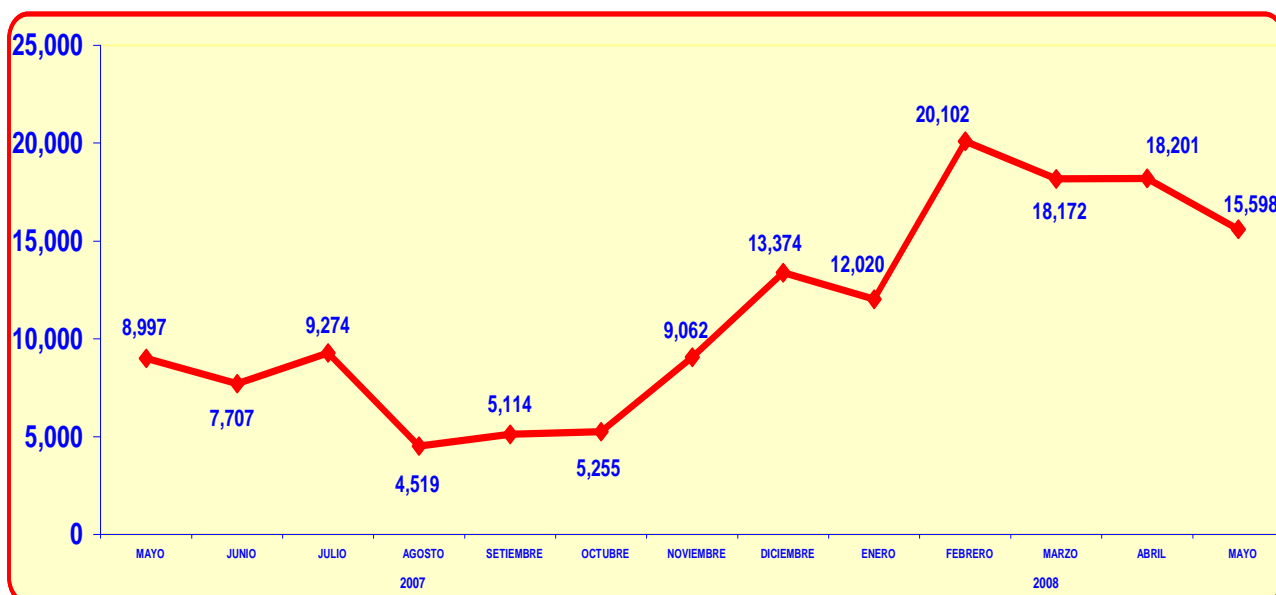


## CUADRO N°07

LIMA METROPOLITANA

### CONSULTAS SOBRE MATERIA LABORAL A TRAVÉS DEL PROGRAMA DE DIFUSIÓN DE LA LEGISLACIÓN LABORAL-PRODLAB POR VÍA DE ABSOLUCIÓN, SEGÚN MESES MAYO 2007 - MAYO 2008

| MESES     | CONSULTAS POR VÍA DE ABSOLUCIÓN |            |                |            |           |            |                        |                    | TOTAL  |
|-----------|---------------------------------|------------|----------------|------------|-----------|------------|------------------------|--------------------|--------|
|           | LLAMADA TELEFÓNICA              |            | MESA DE PARTES |            | FACSIMIL  |            | E-MAIL                 |                    |        |
|           | EMPLEADOR                       | TRABAJADOR | EMPLEADOR      | TRABAJADOR | EMPLEADOR | TRABAJADOR | CONSULTAS<br>LABORALES | OTRAS<br>CONSULTAS |        |
| MAYO      | 4,240                           | 2,231      | 15             | 8          | -         | -          | 2,439                  | 64                 | 8,997  |
| JUNIO     | 3,409                           | 1,836      | 18             | 8          | -         | -          | 2,390                  | 46                 | 7,707  |
| JULIO     | 4,082                           | 2,288      | 12             | 9          | 2         | 1          | 2,798                  | 82                 | 9,274  |
| AGOSTO    | 2,107                           | 1,089      | 5              | 5          | 2         | 1          | 1,259                  | 51                 | 4,519  |
| SETIEMBRE | 2,619                           | 1,580      | 21             | 4          | -         | -          | 794                    | 96                 | 5,114  |
| OCTUBRE   | 1,769                           | 1,153      | 13             | 4          | -         | -          | 2,068                  | 248                | 5,255  |
| NOVIEMBRE | 3,058                           | 2,098      | 29             | 16         | 3         | 3          | 3,592                  | 263                | 9,062  |
| DICIEMBRE | 3,848                           | 3,845      | 35             | 22         | 3         | 2          | 5,128                  | 491                | 13,374 |
| ENERO     | 5,331                           | 4,417      | 23             | 7          | 2         | -          | 2,132                  | 108                | 12,020 |
| FEBRERO   | 10,569                          | 5,697      | 24             | 8          | 2         | -          | 3,186                  | 616                | 20,102 |
| MARZO     | 9,200                           | 5,693      | 26             | 9          | 2         | -          | 2,558                  | 684                | 18,172 |
| ABRIL     | 8,853                           | 6,001      | 27             | 9          | 2         | -          | 2,934                  | 375                | 18,201 |
| MAYO      | 6,956                           | 5,138      | 29             | 11         | 2         | -          | 3,057                  | 405                | 15,598 |



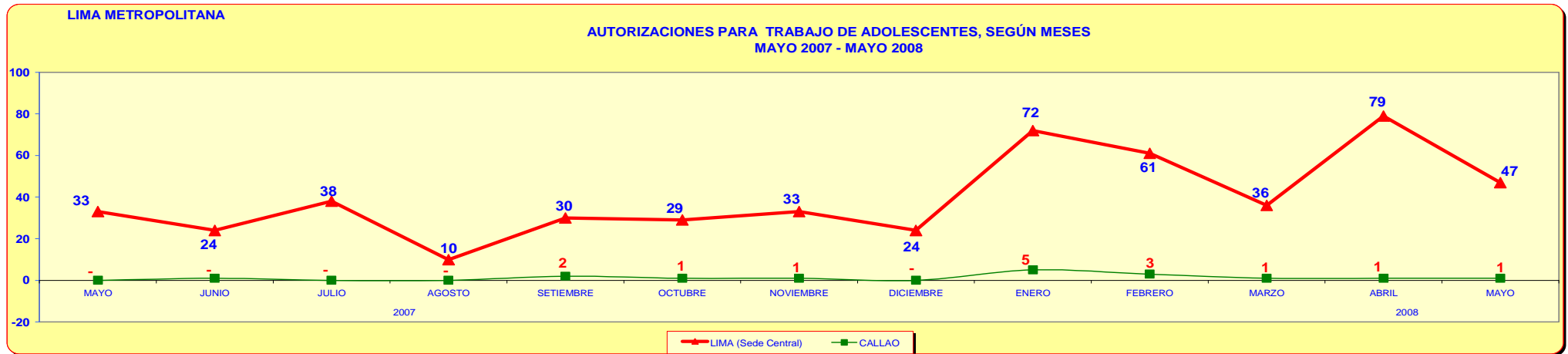
FUENTE : MINISTERIO DE TRABAJO Y PROMOCIÓN DEL EMPLEO  
DIRECCIÓN REGIONAL DE TRABAJO Y PROMOCIÓN DEL EMPLEO DE LIMA-CALLAO  
ELABORADO : OFICINA DE ESTADÍSTICA E INFORMÁTICA / OFICINA DE ESTADÍSTICA

CUADRO Nº 08

LIMA METROPOLITANA

AUTORIZACIONES PARA TRABAJO DE ADOLESCENTES  
POR ACTIVIDAD ECONÓMICA, SEGÚN OCUPACIÓN  
MAYO 2008

| OCUPACIÓN                             | ACTIVIDAD ECONÓMICA              |                            |              |                                     |                           |   |  |                                      |           |  | TOTAL     |
|---------------------------------------|----------------------------------|----------------------------|--------------|-------------------------------------|---------------------------|---|--|--------------------------------------|-----------|--|-----------|
|                                       | AGRICULTURA,<br>GANADERÍA, SILV. | INDUSTRIA<br>MANUFACTURERA | CONSTRUCCIÓN | COMERCIO AL<br>POR MAYOR Y<br>MENOR | HOТЕLES Y<br>RESTAURANTES | TRANSPORTE,<br>ALMACENAM. Y<br>COMUNICACIÓN | ACTIVIDADES<br>INMOBILIARIAS,<br>EMPRESARIALES | ADMINISTRAC.<br>PÚBLICA Y<br>DEFENSA | ENSEÑANZA | OTRAS ACTIV.<br>DE SERVICIOS<br>COMUNITARIOS |           |
| RECEPCIONISTA                         | -                                | -                          | -            | -                                   | -                         | -   | 4  | -                                    | -         | 1  | 5         |
| AUXILIAR DE OFICINA                   | -                                | 1                          | -            | 2                                   | -                         | 2   | 6  | 3                                    | -         | 2  | 16        |
| AZAFATAS / MOZOS                      | -                                | -                          | -            | -                                   | 3                         | -   | -  | -                                    | -         | -  | 3         |
| COMERCIANTES AL POR MENOR             | -                                | 2                          | -            | 1                                   | -                         | -   | -  | -                                    | -         | -  | 3         |
| ANFITRIONAS / DEGUSTADORAS            | -                                | 1                          | -            | 4                                   | -                         | -   | 1  | -                                    | -         | 1  | 7         |
| PERSONAL DE SERVICIOS NO CLASIFICADOS | -                                | 1                          | -            | -                                   | -                         | 3   | -  | -                                    | -         | -  | 4         |
| AYUDANTE MANUAL                       | -                                | 3                          | -            | 3                                   | 1                         | -   | 2  | -                                    | -         | 1  | 10        |
| <b>TOTAL</b>                          | -                                | <b>8</b>                   | -            | <b>10</b>                           | <b>4</b>                  | <b>5</b>                                    | <b>13</b>                                      | <b>3</b>                             | -         | <b>5</b>                                     | <b>48</b> |



FUENTE : MINISTERIO DE TRABAJO Y PROMOCIÓN DEL EMPLEO

DIRECCIÓN REGIONAL DE TRABAJO Y PROMOCIÓN DEL EMPLEO DE LIMA - CALLAO

ELABORADO: OFICINA DE ESTADÍSTICA E INFORMÁTICA / OFICINA DE ESTADÍSTICA

CUADRO Nº 09

LIMA METROPOLITANA

REGISTRO DE ACTIVIDADES DE MICRO Y PEQUEÑAS EMPRESAS  
MAYO 2008

| ACTIVIDAD ECONÓMICA                           | SOLICITUDES DEL REGISTRO NACIONAL MYPES | SOLIC. DE ACOG. AL RÉGIMEN LABORAL ESPECIAL | SOLIC. DE EXON. DEL 70% DE LOS DERECHOS DEL PAGO PREVISTO EN EL TUPA DEL SECTOR | ABSOLUCIÓN DE CONSULTAS SOBRE EL REG. LABORAL ESPECIAL | ABSOLUCIÓN DE CONSULTAS SOBRE EL RENAMYPES | TOTAL        |
|---|---|---|---|--|--|--------------|
| AGRICULTURA, GANADERÍA, CAZA, SILVICULTURA    | -                                       | 2   | 2   | -  | -  | 4            |
| PESCA   | -                                       | -   | -   | -  | -  | -            |
| EXPLOTACIÓN DE MINAS Y CANTERAS               | -                                       | -   | -   | -  | -  | -            |
| INDUSTRIAS MANUFACTURERAS                     | 2                                       | 160   | 161   | 25   | 3  | 351          |
| SUMINISTRO DE ELECTRICIDAD, GAS Y AGUA        | -                                       | -   | -   | -  | -  | -            |
| CONSTRUCCIÓN                                  | -                                       | -   | 5   | 2  | -  | 7            |
| COMERCIO AL POR MAYOR Y MENOR                 | -                                       | 230   | 213   | 80   | -  | 523          |
| HOTELES Y RESTAURANTES                        | -                                       | 52  | 53  | 11   | -  | 116          |
| TRANSPORTES, ALMACENAMIENTO Y COMUNICACIONES  | -                                       | 30  | 27  | 13   | -  | 70           |
| INTERMEDIACIÓN FINANCIERA                     | -                                       | -   | -   | -  | -  | -            |
| ACTIVIDADES INMOBILIARIAS, EMP. Y DE ALQUILER | -                                       | 205   | 204   | 42   | -  | 451          |
| ADMINISTRACIÓN PÚBLICA Y DEFENSA              | -                                       | -   | -   | -  | -  | -            |
| ENSEÑANZA                                     | -                                       | 15  | 17  | 12   | -  | 44           |
| SERVICIOS SOCIALES Y DE SALUD                 | -                                       | 32  | 29  | 15   | -  | 76           |
| OTRAS ACTIVIDADES DE SERVICIOS Y COMUNALES    | -                                       | 34  | 34  | 27   | -  | 95           |
| <b>TOTAL</b>                                  | <b>2</b>                                | <b>760</b>                                  | <b>745</b>  | <b>227</b>   | <b>3</b>                                   | <b>1,737</b> |

FUENTE : MINISTERIO DE TRABAJO Y PROMOCIÓN DEL EMPLEO  
DIRECCIÓN REGIONAL DE TRABAJO Y PROMOCIÓN DEL EMPLEO DE LIMA-CALLAO  
ELABORADO : OFICINA DE ESTADÍSTICA E INFORMÁTICA / OFICINA DE ESTADÍSTICA

CUADRO Nº 10

LIMA METROPOLITANA

ENTIDADES EMPLEADORAS QUE DESARROLLAN ACTIVIDADES DE ALTO RIESGO

MAYO 2007 - MAYO 2008

| MESES     | LIMA METROPOLITANA  |        |       |
|-----------|---------------------|--------|-------|
|           | LIMA (SEDE CENTRAL) | CALLAO | TOTAL |
| MAYO      | 43                  | 3      | 46    |
| JUNIO     | 32                  | 13     | 45    |
| JULIO     | 50                  | 5      | 55    |
| AGOSTO    | 36                  | 3      | 39    |
| SETIEMBRE | 49                  | 4      | 53    |
| OCTUBRE   | 41                  | 5      | 46    |
| NOVIEMBRE | 62                  | 6      | 68    |
| DICIEMBRE | 35                  | 6      | 41    |
| ENERO     | 159                 | 4      | 163   |
| FEBRERO   | 89                  | 9      | 98    |
| MARZO     | 56                  | 4      | 60    |
| ABRIL     | 34                  | 2      | 36    |
| MAYO      | 65                  | 6      | 71    |

FUENTE : MINISTERIO DE TRABAJO Y PROMOCIÓN DEL EMPLEO  
DIRECCIÓN REGIONAL DE TRABAJO Y PROMOCIÓN DEL EMPLEO DE LIMA-CALLAO  
ELABORADO : OFICINA DE ESTADÍSTICA E INFORMÁTICA / OFICINA DE ESTADÍSTICA

**CUADRO N° 11**

**NIVEL NACIONAL**

**HUELGAS, TRABAJADORES COMPRENDIDOS Y HORAS - HOMBRE  
PERDIDAS EN EL SECTOR PRIVADO, SEGÚN CAUSAS  
MAYO 2008**

| CAUSAS   | HUELGAS  | TRABAJADORES<br>COMPRENDIDOS | HORAS -<br>HOMBRE<br>PERDIDAS |
|--|----------|------------------------------|-------------------------------|
| <b>INCUMPLIMIENTO DE NORMAS LEGALES Y/O<br/>CONVENCIONALES</b><br>Incumplimiento de acuerdos, Participación equitativa de utilidades y<br>Reincorporación de Trabajadores. | 1        | 580                          | 258,720                       |
|  | 1        | 580                          | 258,720 *                     |
| <b>DESPIDO O AMENAZA DE DESPIDO</b><br>Despido de Trabajadores y Dirigentes Sindicales   | 1        | 57                           | 2,736                         |
|  | 1        | 57                           | 2,736                         |
| <b>OTROS MOTIVOS</b><br>No indica  | 1        | 65                           | 1,040                         |
|  | 1        | 65                           | 1,040                         |
| <b>TOTAL</b>   | <b>3</b> | <b>702</b>                   | <b>262,496</b>                |

FUENTE : MINISTERIO DE TRABAJO Y PROMOCIÓN DEL EMPLEO  
DIRECCIONES REGIONALES / ZONAS DE TRABAJO  
ELABORADO : OFICINA DE ESTADÍSTICA E INFORMÁTICA / OFICINA DE ESTADÍSTICA  
\* : HORAS-HOMBRE PERDIDAS GENERADAS POR HUELGA PROVENIENTE DEL MES ANTERIOR

**CUADRO N° 12**

**NIVEL NACIONAL**

**HUELGAS, TRABAJADORES COMPRENDIDOS Y HORAS - HOMBRE PERDIDAS  
EN EL SECTOR PRIVADO, SEGÚN ACTIVIDAD ECONÓMICA  
MAYO 2008**

| AÑO   | HUELGAS | TRABAJADORES<br>COMPRENDIDOS | HORAS - HOMBRE<br>PERDIDAS |
|---|---------|------------------------------|----------------------------|
| 2007  | 6       | 2,864                        | 277,448                    |
| 2008  | 3       | 702                          | 262,496                    |
| VARIACIÓN<br>PORCENTUAL<br>MENSUAL<br>2006/2007 | -50     | -75                          | -5                         |

NOTA: PERÍODO DE REFERENCIA DE AMBOS AÑOS MES DE MAYO

| ACTIVIDAD ECONÓMICA             | HUELGAS  | TRABAJADORES<br>COMPRENDIDOS | HORAS -<br>HOMBRE<br>PERDIDAS |
|---------------------------------|----------|------------------------------|-------------------------------|
| EXPLOTACIÓN DE MINAS Y CANTERAS | 2        | 637                          | 261,456                       |
| INDUSTRIAS MANUFACTURERAS       | 1        | 65                           | 1,040                         |
| <b>TOTAL</b>                    | <b>3</b> | <b>702</b>                   | <b>262,496</b>                |

FUENTE : MINISTERIO DE TRABAJO Y PROMOCIÓN DEL EMPLEO  
DIRECCIONES REGIONALES / ZONAS DE TRABAJO  
ELABORADO : OFICINA DE ESTADÍSTICA E INFORMÁTICA / OFICINA DE ESTADÍSTICA

**CUADRO N° 13**

**LIMA METROPOLITANA**

**REGISTRO SINDICAL, CAMBIO DE JUNTA DIRECTIVA, CANCELACIÓN DEL  
REGISTRO Y REFORMA DE ESTATUTOS EN EL SECTOR PRIVADO  
MAYO 2008**

| REGISTROS                                | LIMA METROPOLITANA |          |           |
|--|--------------------|----------|-----------|
|  | LIMA               | CALLAO   | TOTAL     |
| <b>REGISTRO SINDICAL</b>                 | <b>3</b>           | <b>2</b> | <b>5</b>  |
| - DELEGADOS                              | 1                  | 1        | 2         |
| - SINDICATOS                             | 2                  | 1        | 3         |
| - FEDERACIONES                           | -                  | -        | -         |
| <b>CAMBIO DE JUNTA DIRECTIVA</b>         | <b>17</b>          | <b>2</b> | <b>19</b> |
| <b>CANCELACIÓN DEL REGISTRO SINDICAL</b> | <b>1</b>           | <b>-</b> | <b>1</b>  |
| <b>REFORMA DE ESTATUTOS</b>              | <b>8</b>           | <b>-</b> | <b>8</b>  |

FUENTE : MINISTERIO DE TRABAJO Y PROMOCIÓN DEL EMPLEO  
DIRECCIÓN REGIONAL DE TRABAJO Y PROMOCIÓN DEL EMPLEO DE LIMA-CALLAO  
ELABORADO : OFICINA DE ESTADÍSTICA E INFORMÁTICA / OFICINA DE ESTADÍSTICA

**CUADRO N° 14**

**LIMA METROPOLITANA**

**REGISTRO SINDICAL, CAMBIO DE JUNTA DIRECTIVA, MODIFICACIÓN DE ESTATUTOS  
DE SERVIDORES PÚBLICOS - ROSSP  
MAYO 2008**

| LIMA METROPOLITANA | INSCRIPCIÓN AUTOMÁTICA (INAP) | RÉGIMEN PÚBLICO |              |                 |                           |                           | RÉGIMEN PRIVADO |              |                           |                           | RÉGIMEN MIXTO |              |                           |                           |
|--------------------|-------------------------------|-----------------|--------------|-----------------|---------------------------|---------------------------|-----------------|--------------|---------------------------|---------------------------|---------------|--------------|---------------------------|---------------------------|
|                    |                               | SINDICATOS      | FEDERACIONES | CONFEDERACIONES | CAMBIO DE JUNTA DIRECTIVA | MODIFICACIÓN DE ESTATUTOS | SINDICATOS      | FEDERACIONES | CAMBIO DE JUNTA DIRECTIVA | MODIFICACIÓN DE ESTATUTOS | SINDICATOS    | FEDERACIONES | CAMBIO DE JUNTA DIRECTIVA | MODIFICACIÓN DE ESTATUTOS |
| LIMA               | 1                             | 1               | -            | -               | 5                         | 4                         | -               | -            | 1                         | 1                         | -             | -            | 1                         | -                         |
| CALLAO             | -                             | 1               | -            | -               | 1                         | 1                         | -               | -            | -                         | -                         | -             | -            | -                         | -                         |
| <b>TOTAL</b>       | <b>1</b>                      | <b>2</b>        | <b>-</b>     | <b>-</b>        | <b>6</b>                  | <b>5</b>                  | <b>-</b>        | <b>-</b>     | <b>1</b>                  | <b>1</b>                  | <b>-</b>      | <b>-</b>     | <b>1</b>                  | <b>-</b>                  |

FUENTE : MINISTERIO DE TRABAJO Y PROMOCIÓN DEL EMPLEO  
DIRECCIÓN REGIONAL DE TRABAJO Y PROMOCIÓN DEL EMPLEO DE LIMA-CALLAO  
ELABORADO : OFICINA DE ESTADÍSTICA E INFORMÁTICA / OFICINA DE ESTADÍSTICA

CUADRO Nº 15

LIMA METROPOLITANA

SERVICIO PRESTADO POR EL MTPE EN MATERIA DE DEFENSA Y ASESORÍA LEGAL A TRABAJADORES  
(PATROCINIO JURÍDICO)  
MAYO 2008

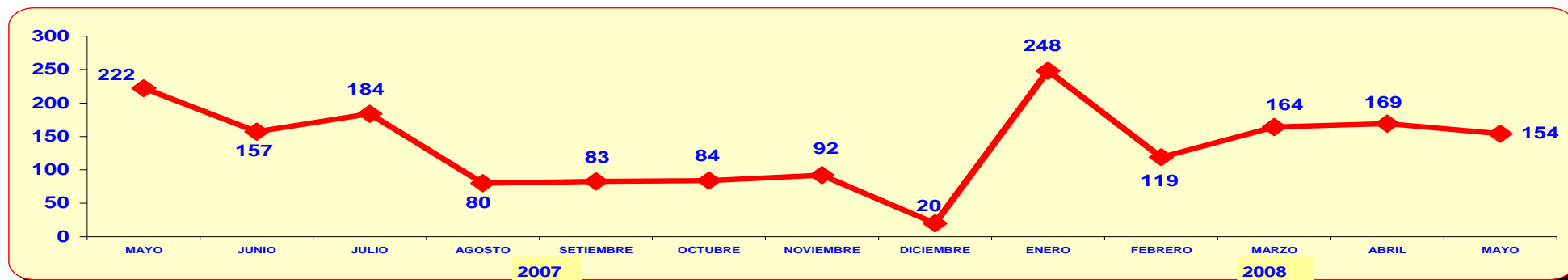
| MES             | SERVICIO DE PATROCINIO JURÍDICO |                       |                      |                    |       |       |            |                     |
|-----------------|---------------------------------|-----------------------|----------------------|--------------------|-------|-------|------------|---------------------|
|                 | ATENCIÓN AL PÚBLICO             | DEMANDAS INTERPUESTAS |                      |                    |       |       | SENTENCIAS | PROCESOS CONCLUIDOS |
|                 |                                 | BENEFICIOS SOCIALES   | DESPIDOS ARBITRARIOS | EJECUCIÓN DE ACTAS | OTROS | TOTAL |            |                     |
| MAYO            | 5,419                           | 96                    | 47                   | 11                 | -     | 154   | 34         | 39                  |
| TOTAL ACUMULADO | 23,239                          | 519                   | 251                  | 93                 | 6     | 869   | 174        | 221                 |

FUENTE : MINISTERIO DE TRABAJO Y PROMOCIÓN DEL EMPLEO  
DIRECCIÓN REGIONAL DE TRABAJO Y PROMOCIÓN DEL EMPLEO DE LIMA - CALLAO  
ELABORADO : OFICINA DE ESTADÍSTICA E INFORMÁTICA / OFICINA DE ESTADÍSTICA

GRÁFICO Nº 02

LIMA METROPOLITANA

DEMANDAS INTERPUESTAS POR EL MTPE, SEGÚN MESES  
MAYO 2007 - MAYO 2008



FUENTE : MINISTERIO DE TRABAJO Y PROMOCIÓN DEL EMPLEO  
DIRECCIÓN REGIONAL DE TRABAJO Y PROMOCIÓN DEL EMPLEO DE LIMA - CALLAO  
ELABORADO : OFICINA DE ESTADÍSTICA E INFORMÁTICA / OFICINA DE ESTADÍSTICA

CONVENIOS COLECTIVOS REGISTRADOS POR CATEGORÍA OCUPACIONAL, ETAPAS DE SOLUCIÓN, VIGENCIA, CONDICIONES REMUNERATIVAS (NUEVOS SOLES), BONIFICACIONES Y/O ASIGNACIONES, SEGÚN ACTIVIDAD ECONÓMICA Y RAZÓN SOCIAL

MAYO 2008

| ACTIVIDAD ECONÓMICA / RAZÓN SOCIAL          | ORGANISMO SINDICAL | ETAPA DE SOLUC. | FECHA DE :   |            |           |            |            | AUMENTO GENERAL    |                          | CLÁUSULA DE SALVAGUARDA | BONIFIC. ÚNICA POR PRODUCTIV. | BONIFIC. EXTRAORD. ÚNICA VEZ | BONIFIC. CIERRE PLIEGO | OTRAS ASIGNACIONES Y/O BONIFICACIONES |        |      |               |    |             |       |
|---|--------------------|-----------------|--------------|------------|-----------|------------|------------|--------------------|--------------------------|-------------------------|-------------------------------|------------------------------|------------------------|---------------------------------------|--------|------|---------------|----|-------------|-------|
|   |                    |                 | PRESENTACIÓN | SOLUCIÓN   | NRO. DIAS | VIGENCIA   |            | EMPLEADO (MENSUAL) | OBRERO (DIARIO)          |                         |                               |                              |                        | MENSUAL Y/O DIARIO                    | ESPOSA | HIJO | FALLECIMIENTO |    | ESCOLARIDAD | OTROS |
|   |                    |                 |              |            |           | INICIO     | TÉRMINO    |                    |                          | TRABAJADOR              | FAMILIA                       |                              |                        |                                       |        |      |               |    |             |       |
| LIMA  |                    |                 |              |            |           |            |            |                    |                          |                         |                               |                              |                        |                                       |        |      |               |    |             |       |
| INDUSTRIAS MANUFACTURERAS                   |                    |                 |              |            |           |            |            |                    |                          |                         |                               |                              |                        |                                       |        |      |               |    |             |       |
| INDUSTRIAS VENCEDOR S.A.                    | O                  | ND              | 25/02/2008   | 15/05/2008 | 80.00     | 01/04/2008 | 31/03/2009 | -                  | 2.50                     | -                       | -                             | -                            | -                      | -                                     | -      | -    | -             | -  | 145.00      | 1/    |
| ELECTRICIDAD, GAS Y AGUA                    |                    |                 |              |            |           |            |            |                    |                          |                         |                               |                              |                        |                                       |        |      |               |    |             |       |
| EMAPA HUARAL S.A.                           | E/O                | C               | 31/03/2006   | 05/05/2008 | 755.00    | 01/04/2006 | 31/03/2007 | -                  | -                        | -                       | -                             | -                            | -                      | -                                     | -      | -    | -             | -  | 700.00      | 2/    |
| OTRAS ACTIVIDADES DE SERVICIOS COMUNITARIOS |                    |                 |              |            |           |            |            |                    |                          |                         |                               |                              |                        |                                       |        |      |               |    |             |       |
| RAQUEL EN LLAMAS S.A.C.                     | D-E                | ND              | CC           | 07/05/2008 | -         | 29/05/2008 | 01/07/2008 | 2,000.00           | -                        | -                       | -                             | -                            | -                      | SI                                    | -      | -    | -             | -  | -           | 1/    |
| CALLAO                                      |                    |                 |              |            |           |            |            |                    |                          |                         |                               |                              |                        |                                       |        |      |               |    |             |       |
| INDUSTRIAS MANUFACTURERAS                   |                    |                 |              |            |           |            |            |                    |                          |                         |                               |                              |                        |                                       |        |      |               |    |             |       |
| ITALMECAN S.A.C.                            | O                  | ND              | 27/02/2008   | 15/05/2008 | 78.00     | 16/05/2008 | 15/05/2009 | -                  | 3.9% Ref. Inflación 2007 | -                       | -                             | -                            | -                      | -                                     | 10% RV | -    | 2/            | 2/ | 250.00      | 1/    |
| TRANSPORTE, ALMACENAMIENTO Y COMUNICACIONES |                    |                 |              |            |           |            |            |                    |                          |                         |                               |                              |                        |                                       |        |      |               |    |             |       |
| EMPRESA NACIONAL DE PUERTOS S.A.            | F                  | ND              | 30/11/2007   | 26/05/2008 | 176.00    | 01/01/2008 | 31/12/2008 | 24.00              | 0.80                     | -                       | -                             | -                            | -                      | 6,500.00                              | -      | -    | -             | -  | -           | 2/    |

FUENTE : MINISTERIO DE TRABAJO Y PROMOCIÓN DEL EMPLEO  
DIRECCIÓN REGIONAL DE TRABAJO Y PROMOCIÓN DEL EMPLEO DE LIMA - CALLAO

ELABORADO : OFICINA DE ESTADÍSTICA E INFORMÁTICA / OFICINA DE ESTADÍSTICA

1/ : FIESTAS PATRIAS, VACACIONES, NAVIDAD, PRODUCCIÓN, BOTIQUÍN, NACIMIENTO DE HIJO, CATEGORIZACIÓN, BONIFICACIONES ESPECIALES, BONIFICACIÓN COMPENSATORIA POR PRÓRROGA DE PLIEGO, CAPACITACIÓN, PRIMA TEXTIL, ETC.

2/ : AMBAS PARTES ACUERDAN MANTENER EN VIGENCIA LOS BENEFICIOS Y/O CONDICIONES OBTENIDOS EN PACTOS ANTERIORES.

C : CONCILIACIÓN

F : FEDERACIÓN

O : OBRERO

ND : NEGOCIACIÓN DIRECTA

CC : CONVENIO COLECTIVO

RV : REMUNERACIÓN VITAL

D-E : DELEGADO DE EMPLEADOS

E/O : SINDICATO ÚNICO