



PERÚ

Ministerio
de Trabajo
y Promoción del Empleo

AÑO 13

MAYO 2009

Nº 05



Leyendo Números...



OFICINA DE ESTADÍSTICA E INFORMÁTICA
OFICINA DE ESTADÍSTICA

LIMA - PERÚ

CUADRO N° 01

LIMA METROPOLITANA

**PLIEGOS DE RECLAMOS PRESENTADOS Y CONVENIOS COLECTIVOS REGISTRADOS
POR ETAPAS DE SOLUCIÓN, SEGÚN ACTIVIDAD ECONÓMICA**

MAYO 2009

ACTIVIDAD ECONÓMICA	PRESENTADOS	ETAPA DE SOLUCIÓN 1/				TOTAL
		NEGOCIACIÓN DIRECTA	CONCILIACIÓN	EXTRA PROCESO	ARBITRAJE UNIPERSONAL	
AGRICULTURA, GANADERÍA, CAZA, SILVICULTURA	-	-	-	-	-	-
PESCA	-	-	-	-	-	-
EXPLOTACIÓN DE MINAS Y CANTERAS	1	2	-	-	-	2
INDUSTRIAS MANUFACTURERAS	13	6	-	-	-	6
SUMINISTRO DE ELECTRICIDAD, GAS Y AGUA	-	-	-	-	-	-
CONSTRUCCIÓN	1	-	-	-	-	-
COMERCIO AL POR MAYOR Y MENOR	1	-	-	-	-	-
HOTELES Y RESTAURANTES	-	-	-	-	-	-
TRANSPORTES, ALMACENAMIENTO Y COMUNICACIONES	-	2	-	-	-	2
INTERMEDIACIÓN FINANCIERA	1	-	-	-	-	-
ACTIV. INMOBILIARIAS, EMP. Y DE ALQUILER	-	-	-	-	-	-
ADMINISTRACIÓN PÚBLICA Y DEFENSA	2	-	-	-	-	-
ENSEÑANZA	3	1	-	-	-	1
SERVICIOS SOCIALES Y DE SALUD	1	-	-	-	-	-
OTRAS ACT. DE SERVICIOS SOCIALES Y COMUNALES	2	2	-	-	-	2
TOTAL	25	13	-	-	-	13

FUENTE : MINISTERIO DE TRABAJO Y PROMOCIÓN DEL EMPLEO
DIRECCIÓN REGIONAL DE TRABAJO Y PROMOCIÓN DEL EMPLEO DE LIMA - CALLAO

ELABORADO : OFICINA DE ESTADÍSTICA E INFORMÁTICA / OFICINA DE ESTADÍSTICA

1/ : Incluye pliegos de reclamos presentados en años anteriores y solucionados a la fecha.

CUADRO N° 02

LIMA METROPOLITANA

**CONTRATOS PRESENTADOS DE MANO DE OBRA NACIONAL POR MODALIDAD Y NATURALEZA, SEGÚN ACTIVIDAD ECONÓMICA
TEXTO ÚNICO ORDENADO DEL DECRETO LEGISLATIVO N° 728
MAYO 2009**

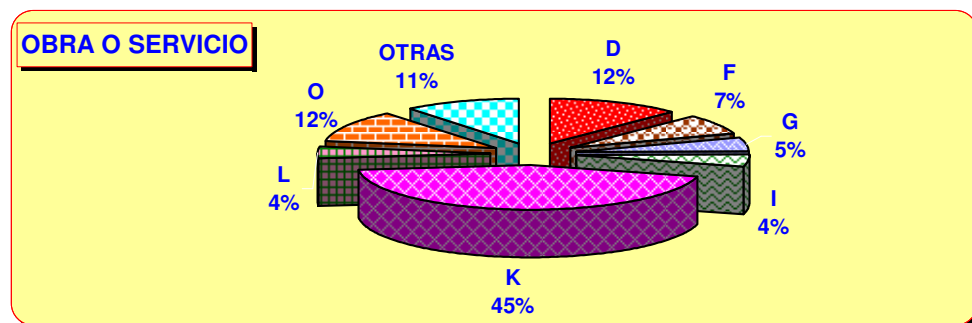
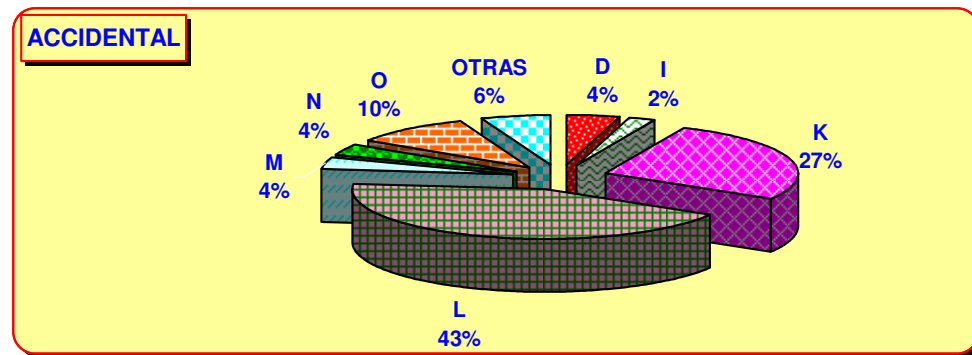
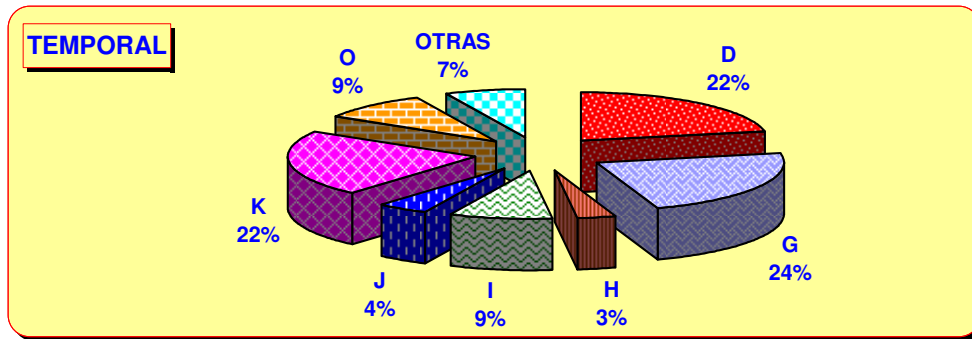
ACTIVIDAD ECONÓMICA	MODALIDAD												TOTAL
	TEMPORAL				ACCIDENTAL				OBRA O SERVICIO DETERMINADO				
	ARTÍCULO			SUBTOTAL	ARTÍCULO			SUBTOTAL	ARTÍCULO			SUBTOTAL	
	57º	58º	59º		60º	61º	62º		63º	64º	67º		
AGRICULTURA, GANADERÍA, CAZA Y SILVICULTURA	181	227	22	430	-	-	-	-	164	179	40	383	813
PESCA	138	16	-	154	-	-	-	-	11	371	2	384	538
EXPLOTACIÓN DE MINAS Y CANTERAS	427	220	42	689	-	9	-	9	998	378	1	1 377	2 075
INDUSTRIAS MANUFACTURERAS	7 021	10 858	248	18 127	4	35	-	39	2 744	1 706	149	4 599	22 765
SUMINISTRO DE ELECTRICIDAD, GAS Y AGUA	71	18	1	90	-	5	1	6	14	-	-	14	110
CONSTRUCCIÓN	279	394	3	676	-	-	-	-	2 675	67	2	2 744	3 420
COMERCIO AL POR MAYOR Y AL POR MENOR; REP. VEHÍC. AUTOMOTORES	10 087	8 593	39	18 719	5	8	-	13	1 411	285	144	1 840	20 572
HOTELES Y RESTAURANTES	1 448	1 392	2	2 842	5	9	-	14	214	18	18	250	3 106
TRANSPORTES, ALMACENAMIENTO Y COMUNICACIONES	4 016	3 393	36	7 445	1	20	-	21	1 145	479	5	1 629	9 095
INTERMEDIACIÓN FINANCIERA	1 863	1 694	90	3 647	-	9	-	9	571	-	-	571	4 227
ACTIVIDADES INMOBILIARIAS, EMPRESARIALES Y DE ALOQUILER	12 709	5 551	12	18 272	93	147	-	240	12 975	3 347	50	16 372	34 884
ADMINISTRACIÓN PÚBLICA Y DEFENSA	293	6	-	299	-	382	-	382	1 520	-	-	1 520	2 201
ENSEÑANZA	820	907	15	1 742	-	35	-	35	827	32	11	870	2 647
SERVICIOS SOCIALES Y DE SALUD	905	768	50	1 723	-	32	1	33	162	2	-	164	1 920
OTRAS ACTIV. DE SERVICIOS COMUNITARIOS, SOCIALES Y PERSONALES	4 468	3 124	158	7 750	66	23	-	89	4 098	170	34	4 302	12 141
ORGANIZ. Y ÓRGANOS EXTRATERRITORIALES	18	-	-	18	-	-	-	-	52	-	1	53	71
TOTAL	44 744	37 161	718	82 623	174	714	2	890	29 581	7 034	457	37 072	120 585

FUENTE : MINISTERIO DE TRABAJO Y PROMOCIÓN DEL EMPLEO
DIRECCIÓN REGIONAL DE TRABAJO Y PROMOCIÓN DEL EMPLEO DE LIMA - CALLAO
SISTEMA DE CONTRATOS Y CONVENIOS DE MODALIDADES FORMATIVAS LABORALES

ELABORADO : OFICINA DE ESTADÍSTICA E INFORMÁTICA / OFICINA DE ESTADÍSTICA

GRÁFICO N° 01

LIMA METROPOLITANA
 CONTRATOS PRESENTADOS DE MANO DE OBRA NACIONAL POR
 MODALIDAD, SEGÚN ACTIVIDAD ECONÓMICA
 DECRETO LEGISLATIVO N° 728
 MAYO 2009



FUENTE : MINISTERIO DE TRABAJO Y PROMOCIÓN DEL EMPLEO
 DIRECCIÓN REGIONAL DE TRABAJO Y PROMOCIÓN DEL EMPLEO DE LIMA - CALLAO
 ELABORADO : OFICINA DE ESTADÍSTICA E INFORMÁTICA / OFICINA DE ESTADÍSTICA

ACTIVIDAD ECONÓMICA (CIU):

A - AGRICULTURA, GANADERÍA, CAZA Y SILVICULTURA
 B - PESCA
 C - EXPLOTACIÓN DE MINAS Y CANTERAS
 D - INDUSTRIAS MANUFACTURERAS
 E - SUMINISTRO DE ELECTRICIDAD, GAS Y AGUA
 F - CONSTRUCCIÓN
 G - COMERCIO AL POR MAYOR Y AL POR MENOR
 H - HOTELES Y RESTAURANTES
 I - TRANSPORTE, ALMACENAMIENTO Y COMUNICACIONES

J - INTERMEDIACIÓN FINANCIERA
 K - ACTIVIDADES INMOBIL., EMPRESARIALES Y DE ALQUILER
 L - ADMINISTRACIÓN PÚBLICA Y DEFENSA
 M - ENSEÑANZA
 N - SERVICIOS SOCIALES Y DE SALUD
 O - OTRAS ACTIVIDADES DE SERVICIOS COMUNITARIOS
 P - HOGARES PRIVADOS CON SERVICIO DOMÉSTICO
 Q - ORGANIZACIONES Y ÓRGANOS EXTRATERRITORIALES

CUADRO N° 03

LIMA METROPOLITANA

CONTRATOS PRESENTADOS DE MANO DE OBRA NACIONAL POR INICIO Y RENOVACIÓN, Y MANO DE OBRA EXTRANJERA
MAYO 2009

MES	CONTRATOS DE MANO DE OBRA NACIONAL													CONTRATOS DE MANO DE OBRA EXTRANJERA (D. LEG.N° 689)	
	LEY DE FOMENTO DEL EMPLEO (D. LEG. N° 728)										PROMOCIÓN A LA EXPORTACIÓN NO TRADICIONAL (D. LEY N° 22342)				TOTAL CONTRATOS DE MANO DE OBRA NACIONAL
	TEMPORAL			ACCIDENTAL			OBRA O SERVICIO DETERMINADO			TOTAL DECRETO LEGISLATIVO N° 728	INICIO	RENOVACIÓN	TOTAL		
	INICIO	RENOVACIÓN	SUBTOTAL	INICIO	RENOVACIÓN	SUBTOTAL	INICIO	RENOVACIÓN	SUBTOTAL						
MAYO	26 440	56 183	82 623	461	429	890	13 393	23 679	37 072	120 585	3 014	12 908	15 922	136 507	234
TOTAL ACUMULADO	143 154	327 136	470 290	1 968	1 819	3 787	70 526	145 888	216 414	690 491	13 238	69 345	82 583	773 074	1 283

FUENTE : MINISTERIO DE TRABAJO Y PROMOCIÓN DEL EMPLEO
DIRECCIÓN REGIONAL DE TRABAJO Y PROMOCIÓN DEL EMPLEO DE LIMA - CALLAO
SISTEMA DE CONTRATOS Y CONVENIOS DE MODALIDADES FORMATIVAS LABORALES
ELABORADO : OFICINA DE ESTADÍSTICA E INFORMÁTICA / OFICINA DE ESTADÍSTICA

CUADRO N° 04

LIMA METROPOLITANA

CONTRATOS PRESENTADOS DE TRABAJO DE TIEMPO PARCIAL, SEGÚN ACTIVIDAD ECONÓMICA

MAYO 2009

ACTIVIDAD ECONÓMICA	LIMA METROPOLITANA		
	LIMA	CALLAO	TOTAL
AGRICULTURA, GANADERÍA, CAZA Y SILVICULTURA	2	-	2
EXPLOTACIÓN DE MINAS Y CANTERAS	2	-	2
INDUSTRIAS MANUFACTURERAS	103	4	107
CONSTRUCCIÓN	6	-	6
COMERCIO AL POR MAYOR Y AL POR MENOR; REP. VEHÍC. AUTOM.	913	53	966
HOTELES Y RESTAURANTES	558	2	560
TRANSPORTE, ALMACENAMIENTO Y COMUNICACIONES	133	10	143
INTERMEDIACIÓN FINANCIERA	164	-	164
ACTIVIDADES INMOBILIARIAS, EMPRESARIALES Y DE ALQUILER	792	29	821
ENSEÑANZA	1 757	43	1 800
SERVICIOS SOCIALES Y DE SALUD	38	1	39
OTRAS ACTIV. DE SERV. COMUN., SOCIALES Y PERSONALES	602	15	617
TOTAL	5 070	157	5 227

FUENTE : MINISTERIO DE TRABAJO Y PROMOCIÓN DEL EMPLEO
DIRECCIÓN REGIONAL DE TRABAJO Y PROMOCIÓN DEL EMPLEO DE LIMA - CALLAO
SISTEMA DE CONTRATOS Y CONVENIOS DE MODALIDADES FORMATIVAS LABORALES

ELABORADO : OFICINA DE ESTADÍSTICA E INFORMÁTICA / OFICINA DE ESTADÍSTICA

CUADRO Nº 05

LIMA METROPOLITANA

**SERVICIO DE DEFENSA Y ASESORÍA LEGAL A TRABAJADORES Y
EMPLEADORES, SEGÚN MATERIA**

MAYO 2009

MATERIA	LIMA METROPOLITANA		
	LIMA	CALLAO	TOTAL
1. CONSULTAS	16 175	973	17 148
1.1 EMPLEADOR	2 222	6	2 228
- TUPA	81	1	82
- Planillas	146	2	148
- CTS	56	3	59
- Contratos	547	-	547
- Extinción de Relación Laboral	35	-	35
- Suspensión de la Relación Laboral	73	-	73
- Empresas de Servicios Especiales	6	-	6
- Otros	1 278	-	1 278
1.2 TRABAJADORES	13 953	967	14 920
- Beneficios Sociales	4 879	240	5 119
- CTS	125	9	134
- Despidos Arbitrarios	1 819	265	2 084
- Contrato de Trabajo	96	10	106
- Remuneraciones	203	13	216
- Hostilidad	97	15	112
- Acoso Sexual	1	-	1
- Orientación Legal	2 838	228	3 066
- Verificación Policial *	2 465	185	2 650
- Accidentes de Trabajo	77	2	79
- Otros	1 353	-	1 353
2. CONCILIACIONES			
2.1 CONCILIADAS	259	17	276
2.2 NO CONCILIADAS	314	8	322
2.3 ASISTENCIA DEL EMPLEADOR	138	3	141
2.4 ASISTENCIA DEL TRABAJADOR	192	3	195
2.5 INASISTENCIA DE AMBAS PARTES	96	11	107
3. DEFENSA LEGAL GRATUITA			
- Atención al Público	2 766	415	3 181
- Demandas Interpuestas (efectuadas)	48	20	68
- Audiencia Asistida	7	7	14
- Escritos Elaborados	405	44	449
- Notificación Atendida	997	304	1 301
- Sentencias	40	4	44
- Archivos Definitivos	26	5	31
4. LIQUIDACIONES	1 492	14	1 506
4.1 SEXO			
- Masculino	972	7	979
- Femenino	520	7	527
4.2 CATEGORÍA			
- Empleado	1 138	10	1 148
- Obrero	354	4	358
5. MULTAS IMPUESTAS	31	3	34
- Monto (en nuevos soles)	43 500	3 000	46 500
6. CHARLAS INFORMATIVAS	3	1	4
7. COPIAS CERTIFICADAS	305	2	307
8. AUTOS Y PROVEIDOS	1 969	29	1 998

FUENTE : MINISTERIO DE TRABAJO Y PROMOCIÓN DEL EMPLEO
DIRECCIÓN REGIONAL DE TRABAJO Y PROMOCIÓN DEL EMPLEO DE LIMA - CALLAO
ELABORADO : OFICINA DE ESTADÍSTICA E INFORMÁTICA / OFICINA DE ESTADÍSTICA

* INCLUYE ACREDITACIÓN DE VÍNCULO LABORAL

CUADRO Nº 06

LIMA METROPOLITANA

ÓRDENES DE INSPECCIÓN

MAYO 2009 *

VARIABLE	MAYO	TOTAL ACUMULADO
1. NÚMERO DE ÓRDENES REGISTRADAS		
- Órdenes de Inspección	2 661	12 378
- Órdenes de Orientación	16	796
2. MEDIOS DE INVESTIGACIÓN (ACTUACIONES INSPECTIVAS)		
- Número de Visitas	2 687	13 182
- Número de Comparecencias	2 172	7 328
3. TIPOS DE ACTAS DE INFRACCIÓN 1/		
- Infracción a las Normas Sociolaborales	143	718
- Infracción a la labor Inspectiva	84	474
4. MEDIDAS INSPECTIVAS 1/		
- ADVERTENCIA		
- Trabajo	10	59
- Seguridad y Salud en el Trabajo	-	-
- Empleo	-	-
- Trabajo Infantil	-	1
- Varios	1	22
- REQUERIMIENTO		
- Trabajo	228	1 438
- Seguridad y Salud en el Trabajo	29	44
- Empleo	-	8
- Trabajo Infantil	-	62
- Varios	57	596

FUENTE : MINISTERIO DE TRABAJO Y PROMOCIÓN DEL EMPLEO
DIRECCIÓN NACIONAL DE INSPECCIÓN DEL TRABAJO
SISTEMA INFORMÁTICO DE INSPECCIONES DE TRABAJO (SIIT)

ELABORADO : OFICINA DE ESTADÍSTICA E INFORMÁTICA / OFICINA DE ESTADÍSTICA

1/ : SÓLO LIMA - SEDE CENTRAL

* : CIFRAS PRELIMINARES

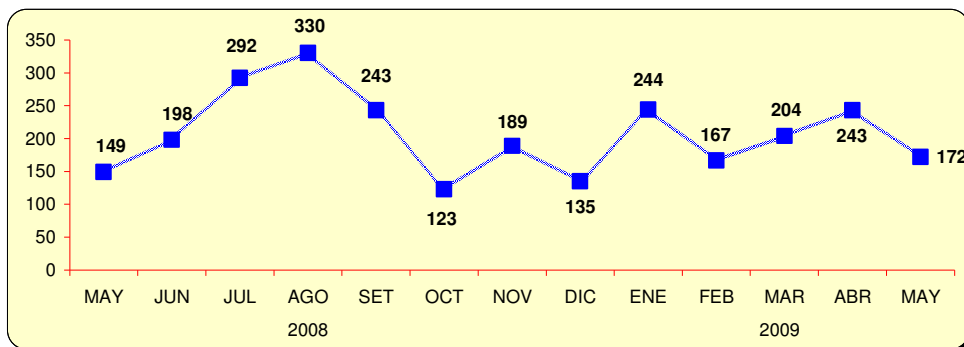
CUADRO N° 07

LIMA METROPOLITANA

NÚMERO DE MULTAS IMPUESTAS POR INSPECCIONES PROVENIENTES DE EXPEDIENTES SANCIONADORES, SEGÚN MESES

MAYO 2008 - MAYO 2009

MESES	LIMA METROPOLITANA		TOTAL
	LIMA	CALLAO	
MAYO	148	1	149
JUNIO	187	11	198
JULIO	279	13	292
AGOSTO	306	24	330
SETIEMBRE	233	10	243
OCTUBRE	116	7	123
NOVIEMBRE	155	34	189
DICIEMBRE	129	6	135
ENERO	233	11	244
FEBRERO	154	13	167
MARZO	193	11	204
ABRIL	236	7	243
MAYO	170	2	172



FUENTE : MINISTERIO DE TRABAJO Y PROMOCIÓN DEL EMPLEO
DIRECCIÓN REGIONAL DE TRABAJO Y PROMOCIÓN DEL EMPLEO DE LIMA-CALLAO
ELABORADO : OFICINA DE ESTADÍSTICA E INFORMÁTICA / OFICINA DE ESTADÍSTICA

CUADRO N° 08

LIMA METROPOLITANA

ENTIDADES EMPLEADORAS QUE DESARROLLAN ACTIVIDADES DE ALTO RIESGO, SEGÚN MESES

MAYO 2008 - MAYO 2009

MESES	LIMA METROPOLITANA		
	LIMA (SEDE CENTRAL)	CALLAO	TOTAL
MAYO	65	6	71
JUNIO	47	3	50
JULIO	45	2	47
AGOSTO	40	2	42
SETIEMBRE	41	-	41
OCTUBRE	41	3	44
NOVIEMBRE	26	1	27
DICIEMBRE	17	1	18
ENERO	28	-	28
FEBRERO	24	5	29
MARZO	39	2	41
ABRIL	24	-	24
MAYO	31	1	32

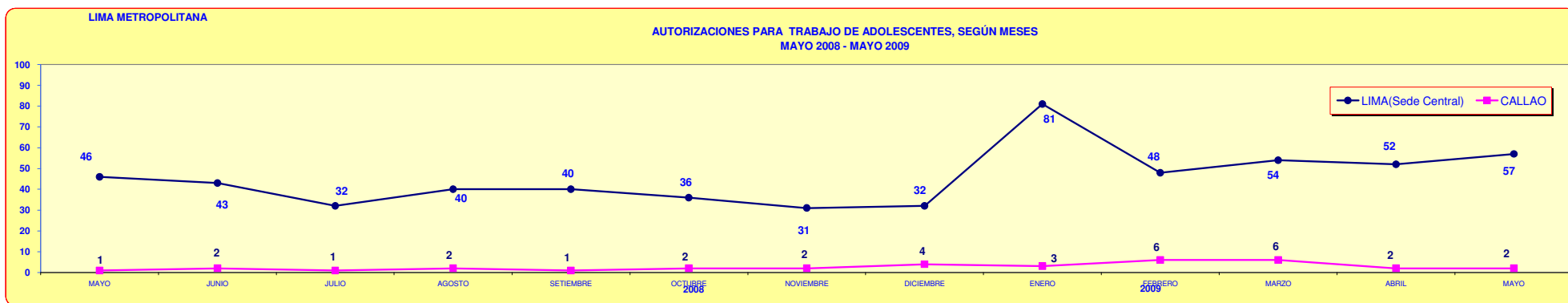
FUENTE : MINISTERIO DE TRABAJO Y PROMOCION DEL EMPLEO
DIRECCIÓN REGIONAL DE TRABAJO Y PROMOCIÓN DEL EMPLEO DE LIMA-CALLAO
ELABORADO : OFICINA DE ESTADÍSTICA E INFORMÁTICA / OFICINA DE ESTADÍSTICA

LIMA METROPOLITANA

CUADRO Nº 09

AUTORIZACIONES PARA TRABAJO DE ADOLESCENTES
POR ACTIVIDAD ECONÓMICA, SEGÚN OCUPACIÓN
MAYO 2009

OCUPACIÓN	ACTIVIDAD ECONÓMICA										TOTAL
	INDUSTRIAS MANUFACTURERAS	COMERCIO AL POR MAYOR Y MENOR	HOTELES Y RESTAURANTES	TRANSPORTE, ALMACENAMIENTO Y COMUNICACIONES	ACTIVIDADES INMOBILIARIAS, EMPRESARIALES	ADMINISTRACIÓN PÚBLICA Y DEFENSA	ENSEÑANZA	SERVICIOS SOCIALES Y SALUD	OTRAS ACTIVIDADES DE SERV. COMUN, SOCIALES Y PERS.		
AYUDANTE DE ALMACÉN	2	1	-	2	1	-	-	-	1	7	
CAJERA	-	1	1	-	-	-	-	-	-	2	
RECEPCIONISTA	-	-	-	-	-	-	1	1	1	3	
AUXILIAR DE OFICINA	1	1	2	-	5	-	2	1	1	13	
AZAFATA.BARMANES Y TRABAJADORES ASIMILADOS	1	1	3	1	-	-	-	-	-	6	
COMERCIANTE AL POR MENOR (NO AMBULATORIO)	2	9	-	-	3	-	-	-	2	16	
ANFITRIONAS/DEGUSTADORAS	-	1	1	1	2	-	-	-	-	5	
OBRERO TEXTIL HILANDERO	-	1	-	-	-	-	-	-	-	1	
PERSONAL DE SERVICIOS NO CLASIFICADOS BAJO OTROS EPÍGRAFES	-	-	-	-	-	-	-	-	1	1	
OTROS	2	1	-	-	1	1	-	-	-	5	
TOTAL	8	16	7	4	12	1	3	2	6	59	



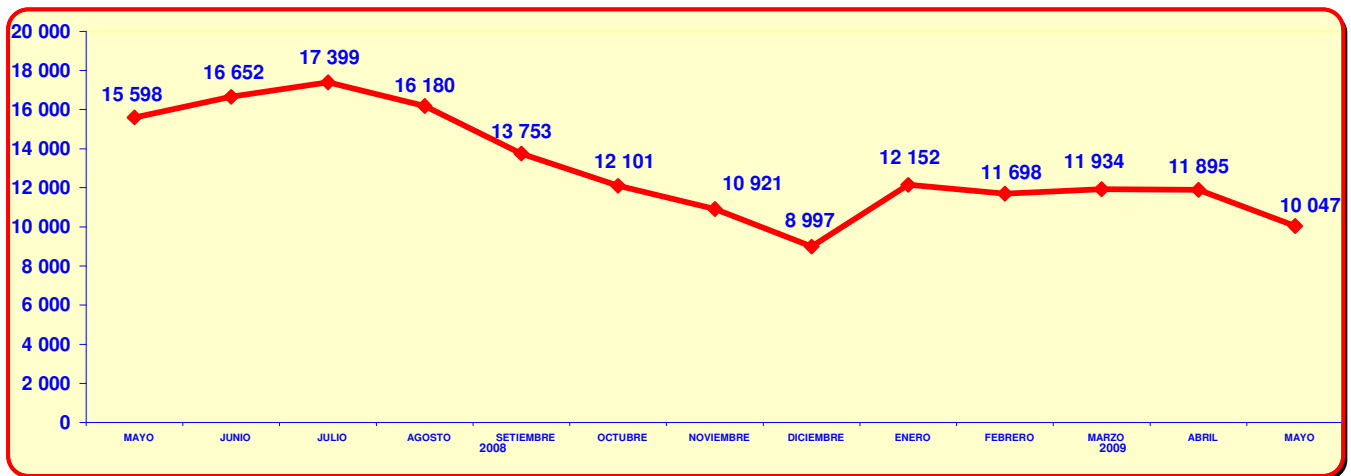
FUENTE : MINISTERIO DE TRABAJO Y PROMOCIÓN DEL EMPLEO
DIRECCIÓN REGIONAL DE TRABAJO Y PROMOCIÓN DEL EMPLEO DE LIMA - CALLAO
ELABORADO: OFICINA DE ESTADÍSTICA E INFORMÁTICA / OFICINA DE ESTADÍSTICA

CUADRO N° 10

LIMA METROPOLITANA

CONSULTAS SOBRE MATERIA LABORAL A TRAVÉS DEL PROGRAMA DE DIFUSIÓN DE LA LEGISLACIÓN LABORAL-PRODLAB POR VÍA DE ABSOLUCIÓN, SEGÚN MESES MAYO 2008 - MAYO 2009

MESES	CONSULTAS POR VÍA DE ABSOLUCIÓN								
	LLAMADA TELEFÓNICA		MESA DE PARTES		FACSIMIL		E-MAIL		TOTAL
	EMPLEADOR	TRABAJADOR	EMPLEADOR	TRABAJADOR	EMPLEADOR	TRABAJADOR	CONSULTAS LABORALES	OTRAS CONSULTAS	
MAYO	6 956	5 138	29	11	2	-	3 057	405	15 598
JUNIO	7 871	5 319	31	11	-	-	3 029	391	16 652
JULIO	8 002	5 413	30	13	-	-	3 559	382	17 399
AGOSTO	8 220	5 237	17	7	-	-	2 501	198	16 180
SEPTIEMBRE	7 023	4 728	18	7	-	-	1 803	174	13 753
OCTUBRE	5 748	3 750	22	8	-	-	2 411	162	12 101
NOVIEMBRE	5 311	3 322	6	9	-	-	2 133	140	10 921
DICIEMBRE	4 293	2 803	5	4	-	-	1 781	111	8 997
ENERO	5 692	3 473	6	1	-	-	2 794	186	12 152
FEBRERO	5 748	3 618	5	7	-	-	2 168	152	11 698
MARZO	5 315	3 581	14	6	-	-	2 844	174	11 934
ABRIL	5 189	3 856	13	20	-	-	2 639	178	11 895
MAYO	4 011	2 937	15	2	-	-	2 901	181	10 047



FUENTE : MINISTERIO DE TRABAJO Y PROMOCIÓN DEL EMPLEO
DIRECCIÓN REGIONAL DE TRABAJO Y PROMOCIÓN DEL EMPLEO DE LIMA-CALLAO
ELABORADO : OFICINA DE ESTADÍSTICA E INFORMÁTICA / OFICINA DE ESTADÍSTICA

CUADRO N° 11

NIVEL NACIONAL

**HUELGAS, TRABAJADORES COMPRENDIDOS Y HORAS - HOMBRE
PERDIDAS EN EL SECTOR PRIVADO, SEGÚN CAUSAS
MAYO 2009**

CAUSAS	HUELGAS	TRABAJADORES COMPRENDIDOS	HORAS - HOMBRE PERDIDAS
NEGOCIACIÓN COLECTIVA	11	1 753	106 280
Solución de Pliego de Reclamos	11	1 753	106 280
INCUMPLIMIENTO DE NORMAS LEGALES Y / O CONVENCIONALES	1	9	272
Falta de pago de asignaciones y otros	1	9	272
DESPIDO O AMENAZA DE DESPIDO	1	175	4 200
Suspensión y amenaza de despido	1	175	4 200
OTROS MOTIVOS	1	420	3 360
Mala programación de turnos de trabajo del personal	1	420	3 360
TOTAL	14	2 357	114 112

FUENTE : MINISTERIO DE TRABAJO Y PROMOCIÓN DEL EMPLEO
DIRECCIONES REGIONALES / ZONAS DE TRABAJO.
ELABORADO : OFICINA DE ESTADÍSTICA E INFORMÁTICA / OFICINA DE ESTADÍSTICA.

CUADRO N° 12

NIVEL NACIONAL

**HUELGAS, TRABAJADORES COMPRENDIDOS Y HORAS - HOMBRE PERDIDAS
EN EL SECTOR PRIVADO, SEGÚN ACTIVIDAD ECONÓMICA
MAYO 2009**

AÑO	HUELGAS	TRABAJADORES COMPRENDIDOS	HORAS - HOMBRE PERDIDAS
2008	3	702	262 496
2009	14	2 357	114 112
VARIACIÓN PORCENTUAL MENSUAL 2008/2009	367	236	-57

NOTA: PERÍODO DE REFERENCIA DE AMBOS AÑOS MES DE MAYO

ACTIVIDAD ECONÓMICA	HUELGAS	TRABAJADORES COMPRENDIDOS	HORAS - HOMBRE PERDIDAS
AGRICULTURA, GANADERÍA, CAZA Y SILVICULTURA	1	420	3 360
EXPLOTACIÓN DE MINAS Y CANTERAS	5	1 003	57 024
INDUSTRIAS MANUFACTURERAS	2	254	33 952
TRANSPORTE, ALMACENAMIENTO Y COMUNICACIONES	1	450	10 800
SERVICIOS SOCIALES Y DE SALUD	5	230	8 976
TOTAL	14	2 357	114 112

FUENTE : MINISTERIO DE TRABAJO Y PROMOCIÓN DEL EMPLEO
DIRECCIONES REGIONALES / ZONAS DE TRABAJO
ELABORADO : OFICINA DE ESTADÍSTICA E INFORMÁTICA / OFICINA DE ESTADÍSTICA

CUADRO N° 13

LIMA METROPOLITANA

**REGISTRO SINDICAL, CAMBIO DE JUNTA DIRECTIVA, CANCELACIÓN DEL
REGISTRO Y REFORMA DE ESTATUTOS EN EL SECTOR PRIVADO
ABRIL 2009**

REGISTROS	LIMA METROPOLITANA		
	LIMA	CALLAO	TOTAL
REGISTRO SINDICAL	5	-	5
- DELEGADOS	1	-	1
- SINDICATOS	4	-	4
- FEDERACIONES	-	-	-
CAMBIO DE JUNTA DIRECTIVA	8	2	10
CANCELACIÓN DEL REGISTRO SINDICAL	-	-	-
REFORMA DE ESTATUTOS	3	1	4

FUENTE : MINISTERIO DE TRABAJO Y PROMOCIÓN DEL EMPLEO
DIRECCIÓN REGIONAL DE TRABAJO Y PROMOCIÓN DEL EMPLEO DE LIMA-CALLAO
ELABORADO : OFICINA DE ESTADÍSTICA E INFORMÁTICA / OFICINA DE ESTADÍSTICA

CUADRO N° 14

LIMA METROPOLITANA

**REGISTRO SINDICAL, CAMBIO DE JUNTA DIRECTIVA, MODIFICACIÓN DE ESTATUTOS
DE SERVIDORES PÚBLICOS - ROSSP
MAYO 2009**

LIMA METROPOLITANA	INSCRIPCIÓN AUTOMÁTICA (INAP)	RÉGIMEN PÚBLICO					RÉGIMEN PRIVADO				RÉGIMEN MIXTO			
		SINDICATOS	FEDERACIONES	CONFEDERACIONES	CAMBIO DE JUNTA DIRECTIVA	MODIFICACIÓN DE ESTATUTOS	SINDICATOS	FEDERACIONES	CAMBIO DE JUNTA DIRECTIVA	MODIFICACIÓN DE ESTATUTOS	SINDICATOS	CONFEDERACIONES	CAMBIO DE JUNTA DIRECTIVA	MODIFICACIÓN DE ESTATUTOS
LIMA	-	-	1	-	-	1	1	-	1	-	2	-	1	-
CALLAO	-	-	-	-	1	-	-	-	-	-	-	-	-	-
TOTAL	-	-	1	-	1	1	1	-	1	-	2	-	1	-

FUENTE : MINISTERIO DE TRABAJO Y PROMOCIÓN DEL EMPLEO
DIRECCIÓN REGIONAL DE TRABAJO Y PROMOCIÓN DEL EMPLEO DE LIMA-CALLAO
ELABORADO : OFICINA DE ESTADÍSTICA E INFORMÁTICA / OFICINA DE ESTADÍSTICA

CUADRO Nº 15

LIMA METROPOLITANA

SERVICIO PRESTADO POR EL MTPE EN MATERIA DE DEFENSA Y ASESORÍA LEGAL A TRABAJADORES

(PATROCINIO JURÍDICO)

MAYO 2009

MES	SERVICIO DE PATROCINIO JURÍDICO							
	ATENCIÓN AL PÚBLICO	DEMANDAS INTERPUESTAS					SENTENCIAS	PROCESOS CONCLUIDOS
		BENEFICIOS SOCIALES	DESPIDOS ARBITRARIOS	EJECUCIÓN DE ACTAS	OTROS	TOTAL		
MAYO	3 181	126	88	25	2	241	44	31
TOTAL ACUMULADO	20 329	324	231	85	4	644	275	298

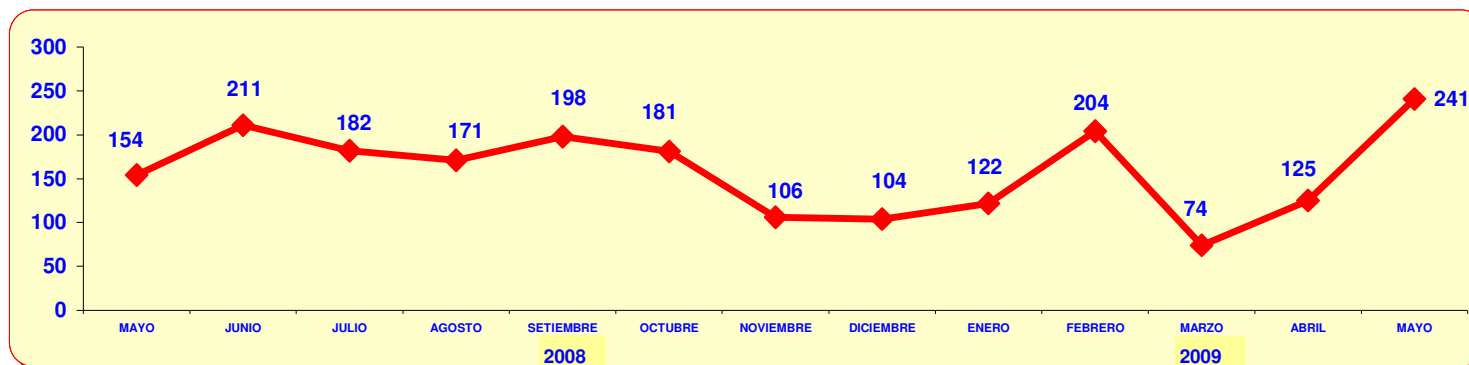
FUENTE : MINISTERIO DE TRABAJO Y PROMOCIÓN DEL EMPLEO
 DIRECCIÓN REGIONAL DE TRABAJO Y PROMOCIÓN DEL EMPLEO DE LIMA - CALLAO
 ELABORADO : OFICINA DE ESTADÍSTICA E INFORMÁTICA / OFICINA DE ESTADÍSTICA

GRÁFICO Nº 02

LIMA METROPOLITANA

DEMANDAS INTERPUESTAS POR EL MTPE, SEGÚN MESES

MAYO 2008 - MAYO 2009



FUENTE : MINISTERIO DE TRABAJO Y PROMOCIÓN DEL EMPLEO
 DIRECCIÓN REGIONAL DE TRABAJO Y PROMOCIÓN DEL EMPLEO DE LIMA - CALLAO
 ELABORADO : OFICINA DE ESTADÍSTICA E INFORMÁTICA / OFICINA DE ESTADÍSTICA

LIMA METROPOLITANA

CONVENIOS COLECTIVOS REGISTRADOS POR CATEGORÍA OCUPACIONAL, ETAPAS DE SOLUCIÓN, VIGENCIA, CONDICIONES REMUNERATIVAS (NUEVOS SOLES), BONIFICACIONES Y/O ASIGNACIONES, SEGÚN ACTIVIDAD ECONÓMICA Y RAZÓN SOCIAL

MAYO 2009

ACTIVIDAD ECONÓMICA / RAZÓN SOCIAL	ORGANIS- MO SINDICAL	ETAPA DE SOLUC.	FECHA DE :					AUMENTO GENERAL		CLÁUSULA DE SALVAGUARDA		BONIFIC. ÚNICA POR PRODUCTIV.	BONIFIC. EXTRAORD. ÚNICA VEZ	BONIFIC. CIERRE PLIEGO	OTRAS ASIGNACIONES Y/O BONIFICACIONES						
			PRESEN- TACIÓN	SOLU- CIÓN	NRO. DÍAS	VIGENCIA		EMPLEADO (MENSUAL)	OBRERO (DIARIO)	MENSUAL Y/O DIARIO	ESPOSA				HIJO	FALLECIMIENTO		ESCOLA- RIDAD	OTROS		
						INICIO	TÉRMINO									TRABAJADOR	FAMILIA				
LIMA																					
EXPLOTACIÓN DE MINAS Y CANTERAS																					
COMPAÑÍA MINERA AGREGADOS CALCAREOS S.A.	O	ND	02/03/2009	08/05/2009	66,00	01/04/2009	31/03/2012	-	2,50	-	-	-	-	53,00	14,00	3 300,00	900,00	180,00	1/		
COMPAÑÍA MINERA SAN VALENTÍN S.A.	E/O	ND	23/05/2008	11/05/2009	348,00	01/07/2008	30/06/2009	-	-	-	-	-	-	D'LEY	D'LEY	-	-	150,00	1/		
INDUSTRIAS MANUFACTURERAS																					
EMPRESA PERIODÍSTICA NACIONAL S.A.	E	ND	03/11/2008	05/05/2009	182,00	01/11/2008	31/10/2009	16,80	-	-	-	316,00	-	-	-	-	-	100,00	1/		
MANUFACTURAS DE METALES Y ALUMINIO RECORD S.A.	O	ND	03/12/2008	07/05/2009	154,00	13/01/2009	12/01/2010	-	3,00	-	-	-	-	26,50	21,50	2 800,00	2 800,00	350,00	1/		
LIMA CAUCHO S.A.	O	ND	13/03/2009	07/05/2009	54,00	20/04/2009	19/04/2010	-	2,00	-	-	-	180,00	-	-	1 240,00	980,00	-	1/		
INDUSTRIAS VENCEDOR S.A.	O	ND	25/02/2009	19/05/2009	84,00	01/04/2009	31/03/2010	-	2,00	-	-	-	3 000,00	-	-	-	-	152,00	1/		
TRANSPORTE, ALMACENAMIENTO Y COMUNICACIONES																					
TELEFÓNICA MULTIMEDIA S.A.C.	E	ND	06/12/2007	07/05/2009	511,00	01/01/2008	31/12/2010	40,00	-	-	-	150,00	-	-	-	-	-	Si	Si	Si	1/
ENSEÑANZA																					
COLEGIO FRANKLIN DELANO ROOSEVELT	O	ND	17/12/2008	13/05/2009	146,00	01/01/2009	31/12/2009	-	3,55	-	-	-	-	D'LEY	D'LEY	3 500,00	2 500,00	300,00	1/		
OTRAS ACTIVIDADES DE SERVICIOS COMUNITARIOS																					
ASOCIACIÓN CULTURAL DRAMA	D-E	ND	CC	04/05/2009	-	04/05/2009	15/09/2009	250,00	-	-	-	-	Si	-	-	-	-	-	-	1/	
CLUB LAWN TENNIS DE LA EXPOSICIÓN	O	ND	12/01/2009	20/05/2009	128,00	15/02/2009	14/02/2010	-	1,50	5to.MES	0,50	-	-	-	-	-	-	Si	Si	Si	1/
CALLAO																					
INDUSTRIAS MANUFACTURERAS																					
COGORNOS S.A.	O	ND	28/11/2008	13/05/2009	165,00	01/01/2009	31/12/2009	-	1,20	-	-	-	-	380,00	-	-	3 000,00	1 650,00	290,00	2/	
INDUSTRIAS VENCEDOR S.A. - DIVISIÓN QUÍMICA	O	ND	27/03/2009	25/05/2009	58,00	01/05/2009	30/04/2010	-	2,00	-	-	-	-	-	-	-	-	-	152,00	1/	
TRANSPORTE, ALMACENAMIENTO Y COMUNICACIONES																					
TRANSCARGA S.A.	O	ND	09/01/2009	15/05/2009	126,00	01/03/2009	28/02/2010	-	2,30	-	-	-	-	-	-	-	-	700,00	450,00	25,00	2/

FUENTE : MINISTERIO DE TRABAJO Y PROMOCIÓN DEL EMPLEO
DIRECCION REGIONAL DE TRABAJO Y PROMOCIÓN DEL EMPLEO DE LIMA - CALLAO

ELABORADO : OFICINA DE ESTADÍSTICA E INFORMÁTICA / OFICINA DE ESTADÍSTICA

1/ : FIESTAS PATRIAS, VACACIONES, NAVIDAD, PRODUCCIÓN, BOTIQUÍN, NACIMIENTO DE HIJO, CATEGORIZACIÓN, BONIFICACIONES ESPECIALES, BONIFICACION COMPENSATORIA POR PRÓRROGA DE PLIEGO, CAPACITACIÓN, PRIMA TEXTIL, ETC.

2/ : AMBAS PARTES ACUERDAN MANTENER EN VIGENCIA LOS BENEFICIOS Y/O CONDICIONES OBTENIDOS EN PACTOS ANTERIORES.

O : OBRERO
E : EMPLEADO
E/O : SINDICATO ÚNICO

ND : NEGOCIACIÓN DIRECTA
D-E : DELEGADO DE EMPLEADOS
CC : CONVENIO COLECTIVO