



PERÚ

Ministerio  
de Trabajo  
y Promoción del Empleo

AÑO 14

MAYO 2010

Nº 05

7

>

3

#

%

7

9

B

2

## *Leyendo Números...*

3

@

=

f

3.1416

±

9

7

^

OFICINA DE ESTADÍSTICA E INFORMÁTICA  
OFICINA DE ESTADÍSTICA

LIMA - PERÚ

**CUADRO N° 01**

**LIMA METROPOLITANA**

**PLIEGOS DE RECLAMOS PRESENTADOS Y CONVENIOS COLECTIVOS REGISTRADOS  
POR ETAPAS DE SOLUCIÓN, SEGÚN ACTIVIDAD ECONÓMICA**

**MAYO 2010**

ACTIVIDAD ECONÓMICA	PRESENTADOS	ETAPA DE SOLUCIÓN 1/				TOTAL
		NEGOCIACIÓN DIRECTA	CONCILIACIÓN	EXTRA PROCESO	ARBITRAJE	
					UNIPERSONAL	
AGRICULTURA, GANADERÍA, CAZA, SILVICULTURA	-	-	-	-	-	-
PESCA	-	-	-	-	-	-
EXPLOTACIÓN DE MINAS Y CANTERAS	1	-	-	-	-	-
INDUSTRIAS MANUFACTURERAS	15	3	-	1	-	4
SUMINISTRO DE ELECTRICIDAD, GAS Y AGUA	-	-	-	-	-	-
CONSTRUCCIÓN	-	-	-	-	-	-
COMERCIO AL POR MAYOR Y MENOR	2	2	-	-	-	2
HOTELES Y RESTAURANTES	-	-	-	-	-	-
TRANSPORTES, ALMACENAMIENTO Y COMUNICACIONES	-	-	1	-	-	1
INTERMEDIACIÓN FINANCIERA	-	-	-	-	-	-
ACTIV. INMOBILIARIAS, EMP. Y DE ALQUILER	-	-	-	-	-	-
ADMINISTRACIÓN PÚBLICA Y DEFENSA	9	-	1	-	-	1
ENSEÑANZA	2	1	-	-	-	1
SERVICIOS SOCIALES Y DE SALUD	1	-	-	-	-	-
OTRAS ACT. DE SERVICIOS SOCIALES Y COMUNALES	5	-	-	-	-	-
<b>TOTAL</b>	<b>35</b>	<b>6</b>	<b>2</b>	<b>1</b>	<b>-</b>	<b>9</b>

FUENTE : MINISTERIO DE TRABAJO Y PROMOCIÓN DEL EMPLEO / OFICINA DE ESTADÍSTICA E INFORMÁTICA / OFICINA DE ESTADÍSTICA

1/ : Incluye pliegos de reclamos presentados en años anteriores y solucionados a la fecha.

**CUADRO Nº 02**

**LIMA METROPOLITANA**

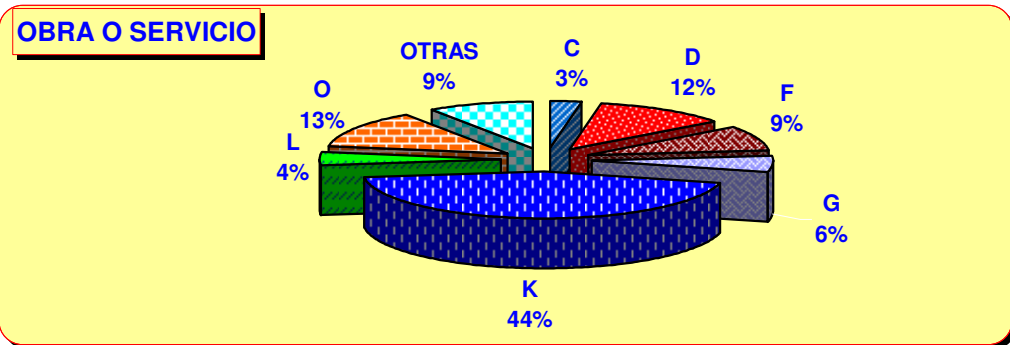

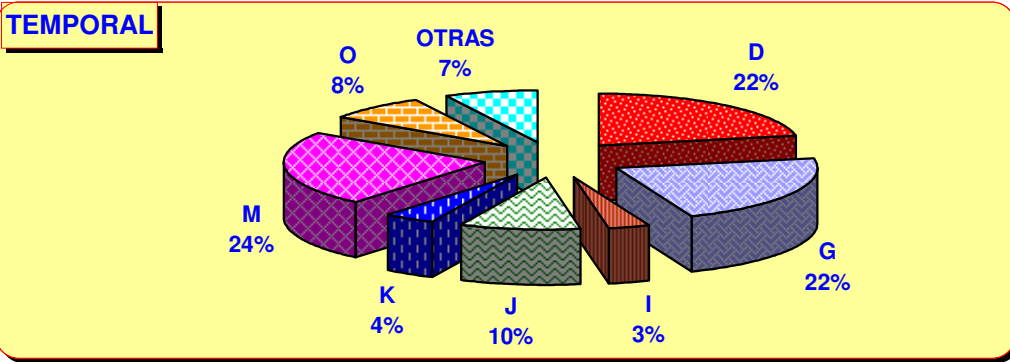
**CONTRATOS PRESENTADOS DE MANO DE OBRA NACIONAL POR MODALIDAD Y NATURALEZA, SEGÚN ACTIVIDAD ECONÓMICA  
TEXTO ÚNICO ORDENADO DEL DECRETO LEGISLATIVO Nº 728  
MAYO 2010**

ACTIVIDAD ECONÓMICA	MODALIDAD												TOTAL
	TEMPORAL				ACCIDENTAL				OBRA O SERVICIO DETERMINADO				
	ARTÍCULO			SUBTOTAL	ARTÍCULO			SUBTOTAL	ARTÍCULO			SUBTOTAL	
	57º	58º	59º		60º	61º	62º		63º	64º	67º		
AGRICULT., GANAD., CAZA Y SILVICULTURA	296	322	25	643	-	-	-	-	258	284	14	556	1 199
PESCA	352	63	-	415	-	1	-	1	25	186	-	211	627
EXPLOTACIÓN DE MINAS Y CANTERAS	491	331	52	874	-	9	-	9	1 094	14	-	1 108	1 991
INDUSTRIAS MANUFACTURERAS	8 074	12 855	258	21 187	2	48	1	51	3 483	1 010	338	4 831	26 069
SUMINISTRO ELECTRICIDAD, GAS Y AGUA	28	9	1	38	-	1	-	1	102	-	-	102	141
CONSTRUCCIÓN	554	391	2	947	5	-	-	5	3 274	155	1	3 430	4 382
COMERCIO AL POR MAYOR Y MENOR	11 348	9 800	54	21 202	4	14	-	18	1 652	463	136	2 251	23 471
HOTELES Y RESTAURANTES	1 564	1 602	7	3 173	-	7	-	7	258	24	30	312	3 492
TRANSPORTES, ALMACEN. Y COMUNICAC.	4 605	4 703	52	9 360	-	14	-	14	801	133	-	934	10 308
INTERMEDIACIÓN FINANCIERA	2 649	1 326	84	4 059	-	4	-	4	695	-	-	695	4 758
ACTIV. INMOB., EMPRES. Y DE ALQUILER	13 919	8 367	29	22 315	183	100	-	283	15 542	2 228	52	17 822	40 420
ADMINISTRACIÓN PÚBLICA Y DEFENSA	180	112	-	292	-	276	-	276	1 706	-	-	1 706	2 274
ENSEÑANZA	1 435	896	4	2 335	-	25	-	25	592	85	9	686	3 046
SERVICIOS SOCIALES Y DE SALUD	804	712	64	1 580	-	47	-	47	268	-	-	268	1 895
OTRAS ACTIV. SERV. COMUN. Y SOCIALES	4 473	3 380	88	7 941	3	28	-	31	4 870	364	57	5 291	13 263
ORGANIZ. Y ÓRGANOS EXTRATERRITORIALES	30	-	-	30	-	-	-	-	50	-	-	50	80
<b>TOTAL</b>	<b>50 802</b>	<b>44 869</b>	<b>720</b>	<b>96 391</b>	<b>197</b>	<b>574</b>	<b>1</b>	<b>772</b>	<b>34 670</b>	<b>4 946</b>	<b>637</b>	<b>40 253</b>	<b>137 416</b>

FUENTE : MINISTERIO DE TRABAJO Y PROMOCIÓN DEL EMPLEO / OFICINA DE ESTADÍSTICA E INFORMÁTICA / OFICINA DE ESTADÍSTICA

GRÁFICO Nº 01

LIMA METROPOLITANA  
 CONTRATOS PRESENTADOS DE MANO DE OBRA NACIONAL POR  
 MODALIDAD, SEGÚN ACTIVIDAD ECONÓMICA  
 DECRETO LEGISLATIVO Nº 728  
 MAYO 2010



FUENTE : MINISTERIO DE TRABAJO Y PROMOCIÓN DEL EMPLEO / OFICINA DE ESTADÍSTICA E INFORMÁTICA / OFICINA DE ESTADÍSTICA

ACTIVIDAD ECONÓMICA (CIU):

- A - AGRICULTURA, GANADERÍA, CAZA Y SILVICULTURA
- B - PESCA
- C - EXPLOTACIÓN DE MINAS Y CANTERAS
- D - INDUSTRIAS MANUFACTURERAS
- E - SUMINISTRO DE ELECTRICIDAD, GAS Y AGUA
- F - CONSTRUCCIÓN
- G - COMERCIO AL POR MAYOR Y AL POR MENOR
- H - HOTELES Y RESTAURANTES
- I - TRANSPORTE, ALMACENAMIENTO Y COMUNICACIONES

- J - INTERMEDIACIÓN FINANCIERA
- K - ACTIVIDADES INMOBIL., EMPRESARIALES Y DE ALQUILER
- L - ADMINISTRACIÓN PÚBLICA Y DEFENSA
- M - ENSEÑANZA
- N - SERVICIOS SOCIALES Y DE SALUD
- O - OTRAS ACTIVIDADES DE SERVICIOS COMUNITARIOS
- P - HOGARES PRIVADOS CON SERVICIO DOMÉSTICO
- Q - ORGANIZACIONES Y ÓRGANOS EXTRATERRITORIALES

**CUADRO N° 03**

**LIMA METROPOLITANA**

**CONTRATOS PRESENTADOS DE MANO DE OBRA NACIONAL POR INICIO Y RENOVACIÓN, Y MANO DE OBRA EXTRANJERA  
MAYO 2010**

MES	CONTRATOS DE MANO DE OBRA NACIONAL													CONTRATOS DE MANO DE OBRA EXTRANJERA (D. LEG.N° 689)	
	LEY DE FOMENTO DEL EMPLEO (D. LEG. N° 728)										PROMOCIÓN DE EXPORTACIONES NO TRADICIONALES (D. LEY N° 22342)				TOTAL CONTRATOS DE MANO DE OBRA NACIONAL
	TEMPORAL			ACCIDENTAL			OBRA O SERVICIO DETERMINADO			TOTAL DECRETO LEGISLATIVO N° 728	INICIO	RENOVACIÓN	TOTAL		
	INICIO	RENOVACIÓN	SUBTOTAL	INICIO	RENOVACIÓN	SUBTOTAL	INICIO	RENOVACIÓN	SUBTOTAL						
MAYO	33 327	63 064	96 391	427	345	772	16 650	23 603	40 253	137 416	5 073	11 014	16 087	153 503	326
<b>TOTAL ACUMULADO</b>	<b>171 894</b>	<b>364 726</b>	<b>536 620</b>	<b>2 290</b>	<b>1 761</b>	<b>4 051</b>	<b>87 712</b>	<b>161 388</b>	<b>249 100</b>	<b>789 771</b>	<b>22 556</b>	<b>50 405</b>	<b>72 961</b>	<b>862 732</b>	<b>1 398</b>

FUENTE : MINISTERIO DE TRABAJO Y PROMOCIÓN DEL EMPLEO / OFICINA DE ESTADÍSTICA E INFORMÁTICA / OFICINA DE ESTADÍSTICA

**CUADRO Nº 04**

**LIMA METROPOLITANA**

**CONTRATOS PRESENTADOS DE TRABAJO DE TIEMPO PARCIAL, SEGÚN ACTIVIDAD  
ECONÓMICA**

**MAYO 2010**

ACTIVIDAD ECONÓMICA	LIMA METROPOLITANA		
	LIMA	CALLAO	TOTAL
AGRICULTURA, GANADERÍA, CAZA Y SILVICULTURA	15	-	15
PESCA	4	-	4
EXPLOTACIÓN DE MINAS Y CANTERAS	3	-	3
INDUSTRIAS MANUFACTURERAS	124	1	125
CONSTRUCCIÓN	4	-	4
COMERCIO AL POR MAYOR Y AL POR MENOR; REP. VEHÍC. AUTOM.	877	62	939
HOTELES Y RESTAURANTES	677	2	679
TRANSPORTE, ALMACENAMIENTO Y COMUNICACIONES	142	47	189
INTERMEDIACIÓN FINANCIERA	106	-	106
ACTIVIDADES INMOBILIARIAS, EMPRESARIALES Y DE ALQUILER	1 391	36	1 427
ADMINISTRACIÓN PÚBLICA Y DEFENSA	5	-	5
ENSEÑANZA	1 641	20	1 661
SERVICIOS SOCIALES Y DE SALUD	59	-	59
OTRAS ACTIV. DE SERV. COMUN., SOCIALES Y PERSONALES	760	18	778
<b>TOTAL</b>	<b>5 808</b>	<b>186</b>	<b>5 994</b>

FUENTE : MINISTERIO DE TRABAJO Y PROMOCIÓN DEL EMPLEO / OFICINA DE ESTADÍSTICA E INFORMÁTICA / OFICINA DE ESTADÍSTICA

**CUADRO Nº 05**

**LIMA METROPOLITANA**

**SERVICIO DE DEFENSA Y ASESORÍA LEGAL A TRABAJADORES Y EMPLEADORES,  
SEGÚN MATERIA  
MAYO 2010**

MATERIA	LIMA METROPOLITANA		
	LIMA	CALLAO	TOTAL
<b>1. CONSULTAS</b>	<b>20 635</b>	<b>910</b>	<b>21 545</b>
<b>1.1 EMPLEADOR</b>	<b>3 286</b>	<b>9</b>	<b>3 295</b>
- TUPA	44	1	45
- Planillas	235	3	238
- CTS	68	2	70
- Contratos	633	3	636
- Extinción de Relación Laboral	89	-	89
- Suspensión de la Relación Laboral	67	-	67
- Empresas de Servicios Especiales	68	-	68
- Otros	2 082	-	2 082
<b>1.2 TRABAJADORES</b>	<b>17 349</b>	<b>901</b>	<b>18 250</b>
- Beneficios Sociales	6 049	180	6 229
- CTS	148	20	168
- Despidos Arbitrarios	1 657	170	1 827
- Contrato de Trabajo	108	18	126
- Remuneraciones	238	25	263
- Hostilidad	482	10	492
- Acoso Sexual	1	-	1
- Orientación Legal	5 825	300	6 125
- Verificación Policial *	2 231	177	2 408
- Accidentes de Trabajo	64	1	65
- Otros	546	-	546
<b>2. CONCILIACIONES</b>			
2.1 CONCILIADAS	314	24	338
2.2 NO CONCILIADAS	308	36	344
2.3 ASISTENCIA DEL EMPLEADOR	101	-	101
2.4 ASISTENCIA DEL TRABAJADOR	153	-	153
2.5 INASISTENCIA DE AMBAS PARTES	70	-	70
<b>3. DEFENSA LEGAL GRATUITA</b>			
- Atención al Público	2 710	471	3 181
- Demandas Interpuestas (efectuadas)	163	27	190
- Audiencia Asistida	13	4	17
- Escritos Elaborados	383	40	423
- Notificación Atendida	878	252	1 130
- Sentencias	49	9	58
- Archivos Definitivos	3	4	7
<b>4. LIQUIDACIONES</b>	<b>1 622</b>	<b>42</b>	<b>1 664</b>
<b>4.1 SEXO</b>			
- Masculino	1 033	31	1 064
- Femenino	589	11	600
<b>4.2 CATEGORÍA</b>			
- Empleado	1 468	37	1 505
- Obrero	154	5	159
<b>5. MULTAS IMPUESTAS</b>	90	4	94
- Monto (en nuevos soles)	129 000	4 000	133 000
<b>6. CHARLAS INFORMATIVAS</b>	2	1	3
<b>7. COPIAS CERTIFICADAS</b>	115	6	121
<b>8. AUTOS Y PROVEIDOS</b>	3 410	72	3 482

FUENTE : MINISTERIO DE TRABAJO Y PROMOCIÓN DEL EMPLEO / OFICINA DE ESTADÍSTICA E INFORMÁTICA / OFICINA DE ESTADÍSTICA

\* : INCLUYE ACREDITACIÓN DE VÍNCULO LABORAL

**CUADRO Nº 06**

**LIMA METROPOLITANA**

**ÓRDENES DE INSPECCIÓN**

**MAYO 2010 \***

<b>VARIABLE</b>	<b>MAYO</b>	<b>TOTAL ACUMULADO</b>
<b>1. NÚMERO DE ÓRDENES REGISTRADAS</b>		
- Órdenes de Inspección	1 668	11 058
- Órdenes de Orientación	212	1 001
<b>2. MEDIOS DE INVESTIGACIÓN (ACTUACIONES INSPECTIVAS)</b>		
- Número de Visitas	3 206	21 245
- Número de Comparecencias	1 163	7 878
<b>3. TIPOS DE ACTAS DE INFRACCIÓN 1/</b>		
- Infracción a las Normas Sociolaborales	132	677
- Infracción a la labor Inspectiva	80	435
<b>4. MEDIDAS INSPECTIVAS 1/</b>		
<b>- ADVERTENCIA</b>		
- Trabajo	1	18
- Seguridad y Salud en el Trabajo	-	4
- Empleo	-	-
- Trabajo Infantil	-	1
- Varios	-	3
<b>- REQUERIMIENTO</b>		
- Trabajo	61	1 148
- Seguridad y Salud en el Trabajo	37	150
- Empleo	-	1
- Trabajo Infantil	2	11
- Varios	26	330

FUENTE : MINISTERIO DE TRABAJO Y PROMOCIÓN DEL EMPLEO / OFICINA DE ESTADÍSTICA E INFORMÁTICA / OFICINA DE ESTADÍSTICA  
 1/ : SÓLO LIMA - SEDE CENTRAL  
 \* : CIFRAS PRELIMINARES



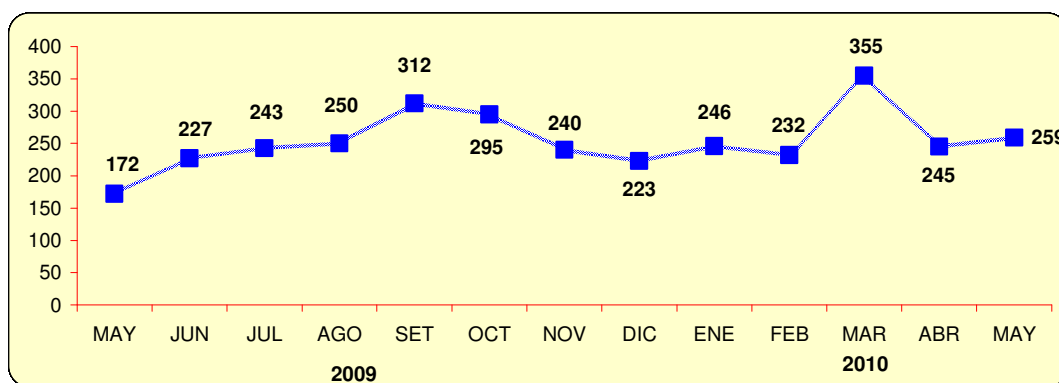
**CUADRO N° 07**

**LIMA METROPOLITANA**

**NÚMERO DE MULTAS IMPUESTAS POR INSPECCIONES PROVENIENTES DE  
EXPEDIENTES SANCIONADORES, SEGÚN MESES**

**MAYO 2009 - MAYO 2010**

MESES	LIMA METROPOLITANA		TOTAL
	LIMA	CALLAO	
MAYO	170	2	172
JUNIO	225	2	227
JULIO	233	10	243
AGOSTO	238	12	250
SETIEMBRE	301	11	312
OCTUBRE	283	12	295
NOVIEMBRE	226	14	240
DICIEMBRE	223	-	223
ENERO	200	46	246
FEBRERO	136	96	232
MARZO	276	79	355
ABRIL	223	22	245
MAYO	243	16	259



FUENTE : MINISTERIO DE TRABAJO Y PROMOCIÓN DEL EMPLEO / OFICINA DE ESTADÍSTICA  
E INFORMÁTICA / OFICINA DE ESTADÍSTICA

**CUADRO N° 08**

**LIMA METROPOLITANA**

**REGISTRO DE TRABAJADOR MIGRANTE ANDINO, SEGÚN MESES**

**MAYO 2009 - MAYO 2010**

MESES	LIMA METROPOLITANA		
	LIMA (SEDE CENTRAL)	CALLAO	TOTAL
MAYO	202	-	202
JUNIO	165	4	169
JULIO	169	5	174
AGOSTO	105	1	106
SETIEMBRE	135	2	137
OCTUBRE	122	2	124
NOVIEMBRE	86	-	86
DICIEMBRE	79	9	88
ENERO	102	3	105

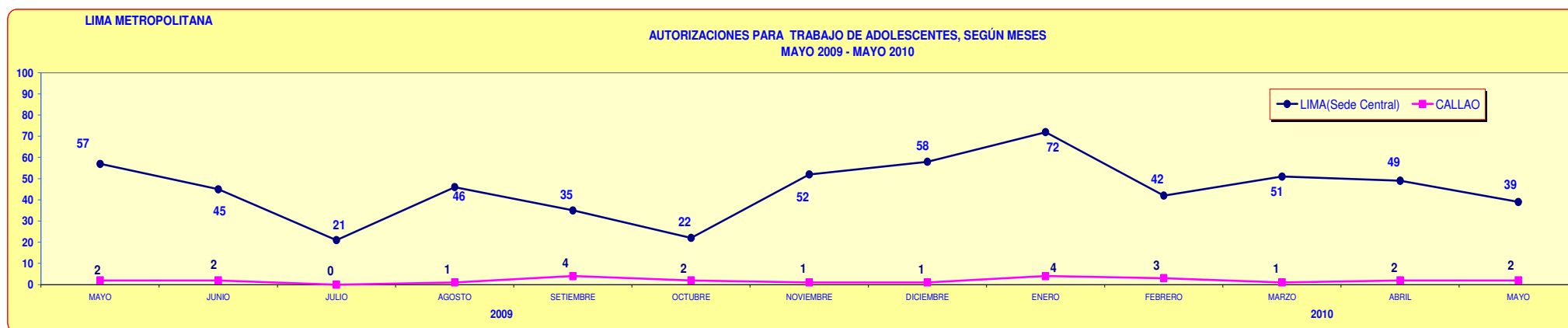


## LIMA METROPOLITANA

CUADRO Nº 09

AUTORIZACIONES PARA TRABAJO DE ADOLESCENTES  
POR ACTIVIDAD ECONÓMICA, SEGÚN OCUPACIÓN  
MAYO 2010

OCUPACIÓN	ACTIVIDAD ECONÓMICA									TOTAL
	INDUSTRIAS MANUFACTURERAS	CONSTRUCCIÓN	COMERCIO AL POR MAYOR Y AL POR MENOR, REP. VEHÍC. AUTOM.	TRANSPORTE Y ALMACENAMIENTO	ACTIVIDADES DE ALOJAMIENTO Y SERVICIO DE COMIDAS	ACTIVIDADES PROFESIONALES, CIENTÍFICAS Y TÉCNICAS	ENSEÑANZA	ACTIVIDADES DE ATENCIÓN DE LA SALUD HUMANA Y ASISTENCIA SOCIAL	OTRAS ACTIVIDADES DE SERVICIO	
DISEÑADOR GRÁFICO	-	-	-	-	-	2	-	-	-	2
EMPLEADO DE SERVICIOS ADMINISTRATIVOS	1	-	-	-	-	-	-	-	-	1
TELEFONISTA - TELEOPERADOR	-	-	-	2	-	-	-	-	-	2
AUXILIAR DE OFICINA	1	1	1	1	-	2	1	1	-	8
AZAFATA.BARMANES Y TRABAJADORES ASIMILADOS	1	-	6	-	3	-	-	-	-	10
COMERCIANTES AL POR MENOR (NO AMBULATORIO)	1	-	5	1	-	1	-	-	-	8
AYUDANTE MANUAL.PESCADERO - FILETERO	2	-	1	1	-	2	-	-	1	7
CARGADOR.MANIPULADOR DE PESCADOS Y CARNES	-	-	1	-	-	-	-	-	-	1
OTROS	-	-	-	1	-	-	-	-	1	2
<b>TOTAL</b>	<b>6</b>	<b>1</b>	<b>14</b>	<b>6</b>	<b>3</b>	<b>7</b>	<b>1</b>	<b>1</b>	<b>2</b>	<b>41</b>



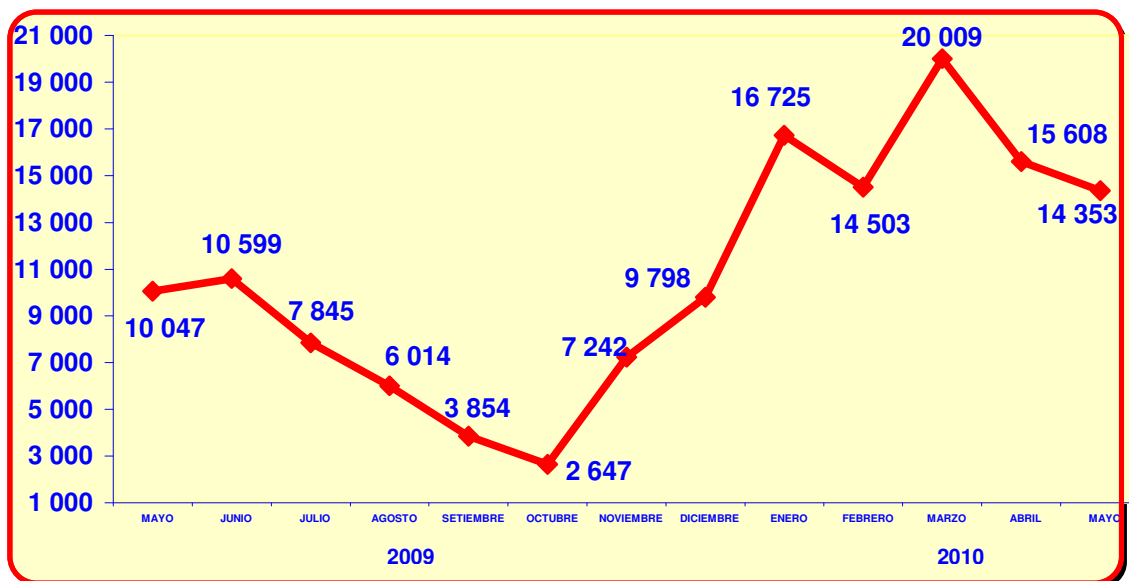
FUENTE : MINISTERIO DE TRABAJO Y PROMOCIÓN DEL EMPLEO / OFICINA DE ESTADÍSTICA E INFORMÁTICA / OFICINA DE ESTADÍSTICA

## CUADRO N° 10

### LIMA METROPOLITANA

### CONSULTAS SOBRE MATERIA LABORAL A TRAVÉS DEL PROGRAMA DE DIFUSIÓN DE LA LEGISLACIÓN LABORAL-PRODLAB POR VÍA DE ABSOLUCIÓN, SEGÚN MESES MAYO 2009 - MAYO 2010

MESES	CONSULTAS POR VÍA DE ABSOLUCIÓN				TOTAL
	LLAMADA TELEFÓNICA	MESA DE PARTES	E-MAIL		
			CONSULTAS LABORALES	OTRAS CONSULTAS	
MAYO	6 948	17	2 901	181	10 047
JUNIO	8 073	13	2 318	195	10 599
JULIO	4 834	28	2 774	209	7 845
AGOSTO	2 676	20	3 116	202	6 014
SETIEMBRE	1 399	21	2 255	179	3 854
OCTUBRE	1 541	19	1 087	-	2 647
NOVIEMBRE	2 980	23	4 239	-	7 242
DICIEMBRE	5 650	14	4 134	-	9 798
ENERO	10 974	15	5 736	-	16 725
FEBRERO	10 184	12	4 307	-	14 503
MARZO	13 621	20	6 368	-	20 009
ABRIL	10 939	-	4 669	-	15 608
MAYO	9 887	14	4 452	-	14 353



FUENTE : MINISTERIO DE TRABAJO Y PROMOCIÓN DEL EMPLEO / OFICINA DE ESTADÍSTICA INFORMÁTICA / OFICINA DE ESTADÍSTICA

**CUADRO N° 11**

**NIVEL NACIONAL**

**HUELGAS, TRABAJADORES COMPENDIDOS Y HORAS - HOMBRE  
PERDIDAS EN EL SECTOR PRIVADO, SEGÚN CAUSAS  
MAYO 2010**

CAUSAS	HUELGAS	TRABAJADORES COMPENDIDOS	HORAS - HOMBRE PERDIDAS
<b>NEGOCIACIÓN COLECTIVA</b>	3	1 804	39 408
Solución de Pliego de Reclamos	3	1 804	39 408
<b>INCUMPLIMIENTO DE NORMAS LEGALES Y / O CONVENCIONALES</b>	2	873	157 448
Incumplimiento de Asignaciones, Convenios Colectivos, Reposición y otros	2	873	157 448
<b>TOTAL</b>	<b>5</b>	<b>2 677</b>	<b>196 856</b>

FUENTE : MINISTERIO DE TRABAJO Y PROMOCIÓN DEL EMPLEO / OFICINA DE ESTADÍSTICA E INFORMÁTICA / OFICINA DE ESTADÍSTICA

**CUADRO N° 12**

**NIVEL NACIONAL**

**HUELGAS, TRABAJADORES COMPENDIDOS Y HORAS - HOMBRE PERDIDAS  
EN EL SECTOR PRIVADO, SEGÚN ACTIVIDAD ECONÓMICA  
MAYO 2010**

AÑO	HUELGAS	TRABAJADORES COMPENDIDOS	HORAS - HOMBRE PERDIDAS
2009	14	2 357	114 112
2010	5	2 677	196 856
VARIACIÓN PORCENTUAL MENSUAL 2009/2010	<b>-64</b>	<b>14</b>	<b>73</b>

NOTA: PERÍODO DE REFERENCIA DE AMBOS AÑOS MES DE MAYO

ACTIVIDAD ECONÓMICA	HUELGAS	TRABAJADORES COMPENDIDOS	HORAS - HOMBRE PERDIDAS
EXPLOTACIÓN DE MINAS Y CANTERAS	1	827	60 136
SUMINISTRO DE ELECTRICIDAD, GAS, VAPOR Y AIRE ACONDICIONADO	1	60	480
SUMINISTRO DE AGUA, EVACUACIÓN DE AGUAS RESIDUALES, GESTIÓN DE DESECHOS Y DESCONTAMINACIÓN	1	1 561	37 464
COMERCIO AL POR MAYOR Y AL POR MENOR	1	46	736
TRANSPORTE Y ALMACENAMIENTO	-	-	96 576 *
ADMINISTRACIÓN PÚBLICA Y DEFENSA	1	183	1 464
<b>TOTAL</b>	<b>5</b>	<b>2 677</b>	<b>196 856</b>

FUENTE : MINISTERIO DE TRABAJO Y PROMOCIÓN DEL EMPLEO / OFICINA DE ESTADÍSTICA E INFORMÁTICA / OFICINA DE ESTADÍSTICA

\* : HORAS - HOMBRE PERDIDAS GENERADAS POR HUELGAS PROVENIENTES DEL MES ANTERIOR

**CUADRO N° 13**

**LIMA METROPOLITANA**

**REGISTRO SINDICAL, CAMBIO DE JUNTA DIRECTIVA, CANCELACIÓN DEL  
REGISTRO Y REFORMA DE ESTATUTOS EN EL SECTOR PRIVADO  
MAYO 2010**

REGISTROS	LIMA METROPOLITANA		
	LIMA	CALLAO	TOTAL
<b>REGISTRO SINDICAL</b>	<b>6</b>	<b>1</b>	<b>7</b>
- DELEGADOS	1	-	1
- SINDICATOS	5	1	6
- FEDERACIONES	-	-	-
<b>CAMBIO DE JUNTA DIRECTIVA</b>	<b>19</b>	<b>1</b>	<b>20</b>
<b>CANCELACIÓN DEL REGISTRO SINDICAL</b>	<b>-</b>	<b>-</b>	<b>-</b>
<b>REFORMA DE ESTATUTOS</b>	<b>3</b>	<b>1</b>	<b>4</b>

FUENTE : MINISTERIO DE TRABAJO Y PROMOCIÓN DEL EMPLEO / OFICINA DE ESTADÍSTICA E INFORMÁTICA / OFICINA DE ESTADÍSTICA

**CUADRO N° 14**

**LIMA METROPOLITANA**

**REGISTRO SINDICAL, CAMBIO DE JUNTA DIRECTIVA, MODIFICACIÓN DE ESTATUTOS  
DE SERVIDORES PÚBLICOS - ROSSP  
MAYO 2010**

LIMA METROPOLITANA	INSCRIPCIÓN AUTOMÁTICA (INAP)	RÉGIMEN PÚBLICO					RÉGIMEN PRIVADO				RÉGIMEN MIXTO			
		SINDICATOS	FEDERACIONES	CONFEDERACIONES	CAMBIO DE JUNTA DIRECTIVA	MODIFICACIÓN DE ESTATUTOS	SINDICATOS	CONFEDERACIONES	CAMBIO DE JUNTA DIRECTIVA	MODIFICACIÓN DE ESTATUTOS	SINDICATOS	FEDERACIONES	CAMBIO DE JUNTA DIRECTIVA	MODIFICACIÓN DE ESTATUTOS
LIMA	-	-	-	-	4	-	-	1	2	1	-	-	3	-
CALLAO	-	-	-	-	1	1	-	-	-	-	-	-	-	-
<b>TOTAL</b>	<b>-</b>	<b>-</b>	<b>-</b>	<b>-</b>	<b>5</b>	<b>1</b>	<b>-</b>	<b>1</b>	<b>2</b>	<b>1</b>	<b>-</b>	<b>-</b>	<b>3</b>	<b>-</b>

FUENTE : MINISTERIO DE TRABAJO Y PROMOCIÓN DEL EMPLEO / OFICINA DE ESTADÍSTICA E INFORMÁTICA / OFICINA DE ESTADÍSTICA

**CUADRO Nº 15**

**LIMA METROPOLITANA**

**SERVICIO PRESTADO POR EL MTPE EN MATERIA DE DEFENSA Y ASESORÍA LEGAL A TRABAJADORES**

**(PATROCINIO JURÍDICO)**

**MAYO 2010**

MES	SERVICIO DE PATROCINIO JURÍDICO							
	ATENCIÓN AL PÚBLICO	DEMANDAS INTERPUESTAS					SENTENCIAS	PROCESOS CONCLUIDOS
		BENEFICIOS SOCIALES	DESPIDOS ARBITRARIOS	EJECUCIÓN DE ACTAS	OTROS	TOTAL		
MAYO	3 181	99	56	25	1	181	58	7
TOTAL ACUMULADO	17 520	453	278	105	3	839	238	59

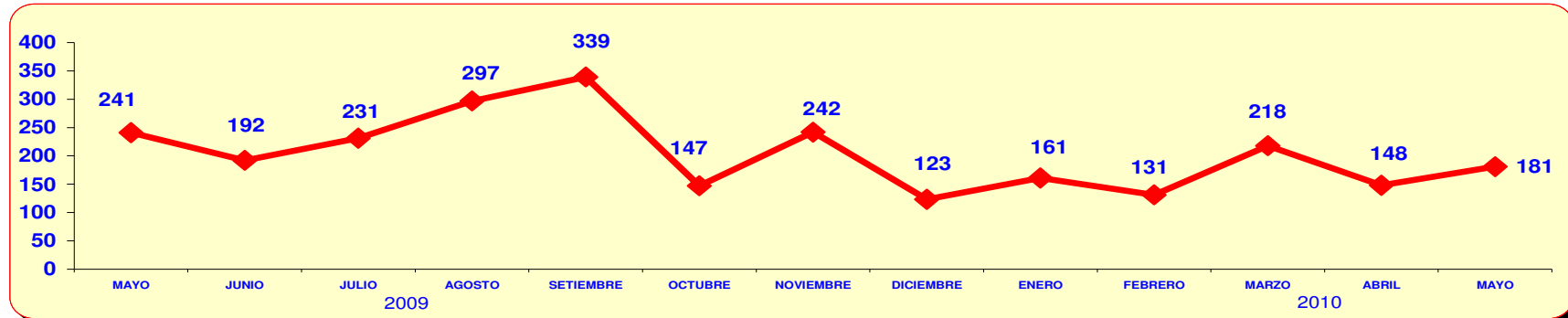
FUENTE : MINISTERIO DE TRABAJO Y PROMOCIÓN DEL EMPLEO / OFICINA DE ESTADÍSTICA E INFORMÁTICA / OFICINA DE ESTADÍSTICA

**GRÁFICO Nº 02**

**LIMA METROPOLITANA**

**DEMANDAS INTERPUESTAS POR EL MTPE, SEGÚN MESES**

**MAYO 2009 - MAYO 2010**



FUENTE : MINISTERIO DE TRABAJO Y PROMOCIÓN DEL EMPLEO / OFICINA DE ESTADÍSTICA E INFORMÁTICA / OFICINA DE ESTADÍSTICA

LIMA

**CONVENIOS COLECTIVOS REGISTRADOS POR CATEGORÍA OCUPACIONAL, ETAPAS DE SOLUCIÓN, VIGENCIA, CONDICIONES REMUNERATIVAS (NUEVOS SOLES),  
BONIFICACIONES Y/O ASIGNACIONES, SEGÚN ACTIVIDAD ECONÓMICA Y RAZÓN SOCIAL**

MAYO 2010

ACTIVIDAD ECONÓMICA / RAZÓN SOCIAL	ORGANIS- MO SINDICAL	ETAPA DE SOLUC.	FECHA DE :					AUMENTO GENERAL		CLAÚSULA DE SALVAGUARDA MENSUAL Y/O DIARIO	BONIFIC. ÚNICA POR PRODUCTIV.	BONIFIC. EXTRAORD. ÚNICA VEZ	BONIFIC. CIERRE PLIEGO	OTRAS ASIGNACIONES Y/O BONIFICACIONES													
			PRESEN- TACIÓN	SOLU- CIÓN	NRO. DÍAS	VIGENCIA		EMPLEADO (MENSUAL)	OBRERO (DIARIO)					ESPOSA	HIJO	FALLECIMIENTO		ESCOLA- RIDAD	OTROS								
						INICIO	TÉRMINO									TRABAJADOR	FAMILIA										
<b>INDUSTRIAS MANUFACTURERAS</b>																											
REICOLITE PERUANA S.A.	O	EP	30/12/2009	03/05/2010	123.00	01/01/2010	31/12/2010	-	-	-	-	-	-	-	-	-	1 000.00	1 000.00	-	2/							
ARTESANÍA LANERA ANDINA	D-O	ND	03/03/2010	06/05/2010	63.00	29/03/2010	28/03/2011	-	1.20	3er. MES	0.80	-	-	-	-	-	-	-	140.00	1/							
LIMA CAUCHO S.A.	O	ND	17/03/2010	12/05/2010	55.00	20/04/2010	19/04/2011	-	2.25	6to. MES	2.00	-	-	280.00	-	-	1 300.00	1 030.00	-	1/							
INDUSTRIAS VENCEDOR S.A.	O	ND	26/02/2010	20/05/2010	84.00	01/04/2010	31/03/2011	-	1.50	-	-	-	-	-	19.00	16.50	-	-	155.00	1/							
<b>COMERCIO AL POR MAYOR Y MENOR</b>																											
MANUFACTURAS DE ACERO COMERCIAL E INDUSTRIAL S.A. MACISA	E	ND	26/04/2010	13/05/2010	17.00	01/04/2010	31/03/2011	MEJORA % DE COMISIONES	-	-	-	-	-	-	-	-	-	-	-	-	1/						
EXPORTADORA EL SOL S.A.C.	E/O	ND	03/03/2010	17/05/2010	74.00	01/05/2010	30/04/2011	60.00	2.00	-	-	-	-	-	-	-	3 SB	-	275.00	1/							
<b>TRANSPORTE, ALMACENAMIENTO Y COMUNICACIONES</b>																											
TURISMO CIVA S.A.C.	O	C	28/08/2009	25/05/2010	267.00	01/09/2009	31/08/2011	-	3.33	-	-	-	-	SI	10 % RMV	-	-	-	-	-	1/						
<b>ADMINISTRACIÓN PÚBLICA Y DEFENSA</b>																											
SERVICIOS DE PARQUES DE LIMA METROPOLITANA	O	C	01/12/2009	14/05/2010	163.00	01/01/2010	31/12/2010	-	2.50	6to. MES	0.50	-	-	-	-	-	-	-	500.00	1/							
<b>ENSEÑANZA</b>																											
SERVICIO NACIONAL DE ADIESTRAMIENTO EN TRABAJO INDUSTRIAL - SENATI	E	ND	30/03/2010	21/05/2010	51.00	01/05/2010	30/04/2011	100.00	-	-	-	-	-	1 100.00	-	57.50	-	4 500.00	510.00	1/							

FUENTE : MINISTERIO DE TRABAJO Y PROMOCIÓN DEL EMPLEO / OFICINA DE ESTADÍSTICA E INFORMÁTICA / OFICINA DE ESTADÍSTICA

1/ : FIESTAS PATRIAS, VACACIONES, NAVIDAD, PRODUCCIÓN, BOTIQUÍN, NACIMIENTO DE HIJO, CATEGORIZACIÓN, BONIFICACIONES ESPECIALES, BONIFICACIÓN COMPENSATORIA POR PRÓRROGA DE PLIEGO, CAPACITACIÓN, PRIMA TEXTIL ETC.

2/ : AMBAS PARTES ACUERDAN MANTENER EN VIGENCIA LOS BENEFICIOS Y/O CONDICIONES OBTENIDOS EN PACTOS ANTERIORES.

O : OBRERO

E : EMPLEADO

C : CONCILIACIÓN

SB : SUELDO BÁSICO

ND : NEGOCIACIÓN DIRECTA

EP : EXTRA PROCESO

E/O : SINDICATO ÚNICO

D-O : DELEGADO DE OBREROS

RMV : REMUNERACIÓN MÍNIMA VITAL