




MINISTERIO DE TRABAJO
Y PROMOCION DEL EMPLEO


AÑO 10

NOVIEMBRE 2006

Nº 11



Leyendo Números...



OFICINA DE ESTADISTICA E INFORMATICA
OFICINA DE ESTADISTICA

LIMA - PERU

CUADRO N°01

LIMA METROPOLITANA

PLIEGOS DE RECLAMOS PRESENTADOS Y CONVENIOS COLECTIVOS REGISTRADOS POR ETAPAS DE SOLUCION, SEGUN ACTIVIDAD ECONOMICA

NOVIEMBRE 2006

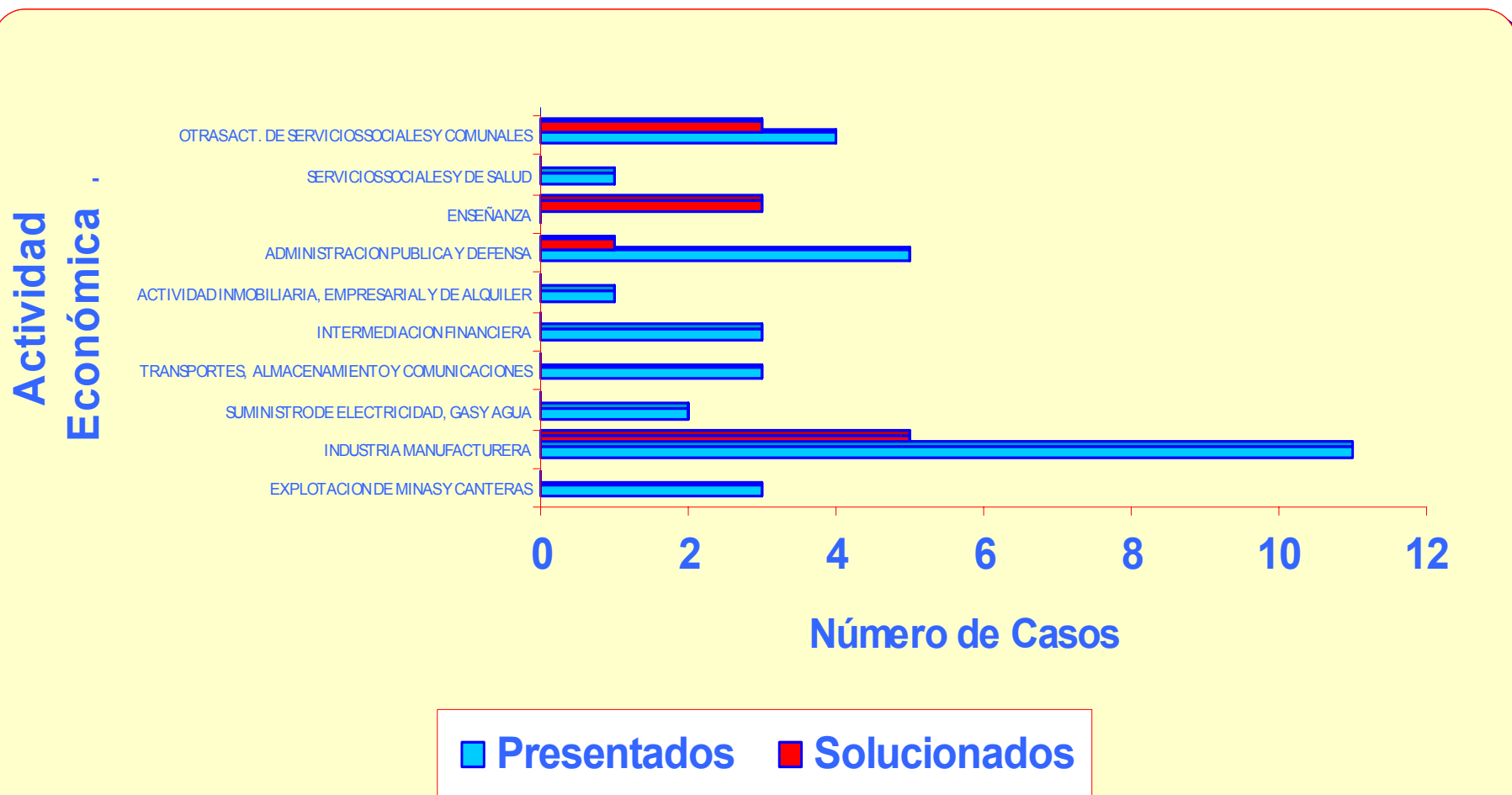
ACTIVIDAD ECONOMICA	PRESENTADOS	ETAPA DE SOLUCION 1/				TOTAL
		NEGOCIACION DIRECTA	CONCILIACION	EXTRA PROCESO	ARBITRAJE	
					ACUERDO DE PARTES	
AGRICULTURA, GANADERIA, CAZA, SILVICULTURA	-	-	-	-	-	-
PESCA	-	-	-	-	-	-
EXPLOTACION DE MINAS Y CANTERAS	3	-	-	-	-	-
INDUSTRIA MANUFACTURERA	11	4	1	-	-	5
SUMINISTRO DE ELECTRICIDAD, GAS Y AGUA	2	-	-	-	-	-
CONSTRUCCION	-	-	-	-	-	-
COMERCIO POR MAYOR Y MENOR, REP.VEHICULOS	-	-	-	-	-	-
RESTAURANTES Y HOTELES	-	-	-	-	-	-
TRANSPORTES, ALMACENAMIENTO Y COMUNICACIONES	3	-	-	-	-	-
INTERMEDIACION FINANCIERA	3	-	-	-	-	-
ACTIVIDAD INMOBILIARIA, EMPRESARIAL Y DE ALQUILER	1	-	-	-	-	-
ADMINISTRACION PUBLICA Y DEFENSA	5	1	-	-	-	1
ENSEÑANZA	-	3	-	-	-	3
SERVICIOS SOCIALES Y DE SALUD	1	-	-	-	-	-
OTRAS ACT. DE SERVICIOS SOCIALES Y COMUNALES	4	1	2	-	-	3
HOGARES PRIVADOS CON SERVICIO DOMESTICO	-	-	-	-	-	-
ORGANIZACIONES Y ORGANOS EXTRATERRITORIALES	-	-	-	-	-	-
TOTAL	33	9	3	-	-	12

FUENTE : MINISTERIO DE TRABAJO Y PROMOCION DEL EMPLEO
DIRECCION REGIONAL DE TRABAJO Y PROMOCION DEL EMPLEO DE LIMA - CALLAO

ELABORADO : OFICINA DE ESTADISTICA E INFORMATICA / OFICINA DE ESTADISTICA.

1/ : Incluye pliegos de reclamos presentados en años anteriores y solucionados a la fecha.

GRAFICO N°01
LIMA METROPOLITANA
PLIEGOS DE RECLAMOS PRESENTADOS Y CONVENIOS COLECTIVOS
POR ETAPAS DE SOLUCION, SEGUN ACTIVIDAD ECONOMICA
NOVIEMBRE 2006



CUADRO N°02

LIMA METROPOLITANA

CONTRATOS PRESENTADOS DE MANO DE OBRA NACIONAL POR MODALIDAD Y NATURALEZA, SEGUN ACTIVIDAD ECONOMICA TEXTO UNICO ORDENADO DEL DECRETO LEGISLATIVO N° 728 NOVIEMBRE 2006

ACTIVIDAD ECONOMICA	MODALIDAD											TOTAL	
	TEMPORAL				ACCIDENTAL				OBRA O SERVICIO				
	ARTICULO			SUBTOTAL	ARTICULO			SUBTOTAL	ARTICULO				SUBTOTAL
	57°	58°	59°		60°	61°	62°		63°	64°	65°		
AGRICULT., GANAD., CAZA Y SILVICULTURA	62	175	6	243	-	-	-	-	148	-	-	148	391
PESCA	34	-	-	34	-	-	-	-	-	133	-	133	167
EXPLOTACION DE MINAS Y CANTERAS	221	68	68	357	-	-	-	-	105	-	-	105	462
INDUSTRIA MANUFACTURERA	7,134	4,993	447	12,574	-	-	-	-	1,482	844	14	2,340	14,914
SUMINISTRO ELECTRICIDAD, GAS Y AGUA	34	-	-	34	-	-	-	-	-	-	-	-	34
CONSTRUCCION	566	62	-	628	-	-	-	-	1,610	-	-	1,610	2,238
COMERCIO AL POR MAYOR Y MENOR	5,900	4,919	91	10,910	-	19	-	19	316	100	127	543	11,472
HOTELES Y RESTAURANTES	1,378	402	-	1,780	-	65	-	65	70	92	21	183	2,028
TRANSPORTES, ALMACEN. Y COMUNICAC.	2,527	1,668	27	4,222	-	5	-	5	105	57	4	166	4,393
INTERMEDIACION FINANCIERA	5,083	2,196	-	7,279	-	-	-	-	724	-	-	724	8,003
ACTIV. INMOB., EMPRES. Y DE ALQUILER	6,607	1,626	-	8,233	-	26	-	26	2,932	590	21	3,543	11,802
ADMINISTRACION PUBLICA Y DEFENSA	17	23	-	40	-	25	-	25	1,455	-	-	1,455	1,520
ENSEÑANZA	300	23	-	323	91	26	-	117	84	7	99	190	630
SERVICIOS SOCIALES Y DE SALUD	504	68	-	572	-	-	-	-	63	-	-	63	635
OTRAS ACTIV. SERV. COMUN. Y SOCIALES	4,488	340	14	4,842	-	-	-	-	1,631	815	-	2,446	7,288
ORGANIZ. Y ORGANOS EXTRATERRITORIALES	34	-	-	34	-	13	-	13	7	-	-	7	54
T O T A L	34,889	16,563	653	52,105	91	179	-	270	10,732	2,638	286	13,656	66,031

FUENTE : MINISTERIO DE TRABAJO Y PROMOCION DEL EMPLEO
DIRECCION REGIONAL DE TRABAJO Y PROMOCION DEL EMPLEO DE LIMA - CALLAO

ELABORADO : OFICINA DE ESTADISTICA E INFORMATICA / OFICINA DE ESTADISTICA
EN BASE A MUESTRAS MENSUALES

TEMPORAL

Art. 57° : Contrato por inicio o incremento de actividad
Art. 58° : Contrato por necesidad de mercado
Art. 59° : Contrato por Renovación empresarial

ACCIDENTAL

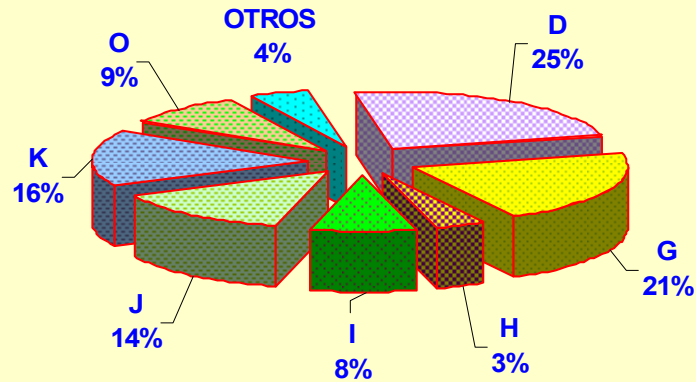
Art. 60° : Contrato ocasional
Art. 61° : Contrato de suplencia
Art. 62° : Contrato de emergencia

OBRA O SERVICIO

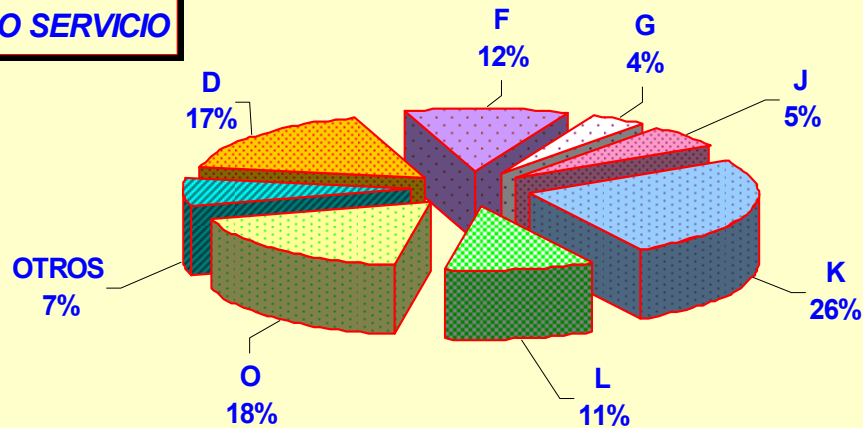
Art. 63° : Contrato para obra determinada o servicio específico
Art. 64° : Contrato intermitente
Art. 65° : Contrato de temporada

GRAFICO N°02
LIMA METROPOLITANA
CONTRATOS PRESENTADOS DE MANO DE OBRA NACIONAL
POR MODALIDAD, SEGUN ACTIVIDAD ECONOMICA
DECRETO LEGISLATIVO N° 728
NOVIEMBRE 2006

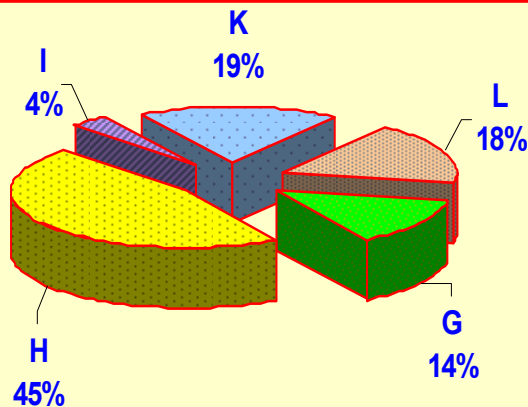
TEMPORAL



OBRA O SERVICIO



ACCIDENTAL



FUENTE : MINISTERIO DE TRABAJO Y PROMOCION DEL EMPLEO
DIRECCION REGIONAL DE TRABAJO Y PROMOCION DEL EMPLEO DE LIMA-CALLAO
ELABORADO : OFICINA DE ESTADISTICA E INFORMATICA / OFICINA DE ESTADISTICA

ACTIVIDAD ECONOMICA :

A- AGRICULT., GANAD., CAZA Y SILVICULT.
B- PESCA
C- EXPLOTACION DE MINAS Y CANTERAS
D- INDUSTRIA MANUFACTURERA
E- SUMINISTRO ELECTRICIDAD, GAS Y AGUA
F- CONSTRUCCION
G- COMERCIO AL POR MAYOR Y MENOR
H- HOTELES Y RESTAURANTES

I- TRANSPORTE, ALMACEN. Y COMUNICAC.
J- INTERMEDIACION FINANCIERA
K- ACTIV. INMOB., EMPRES. Y DE ALQUILER
L- ADMINISTRACION PUBLICA Y DEFENSA
M- ENSEÑANZA
N- SERVICIOS SOCIALES Y DE SALUD
O- OTRAS ACTIV. SERV. COMUN.SOCI. Y PERS.
Q- ORGANIZ. Y ORGANOS EXTRATERRITORIALES

CUADRO N° 03

LIMA METROPOLITANA

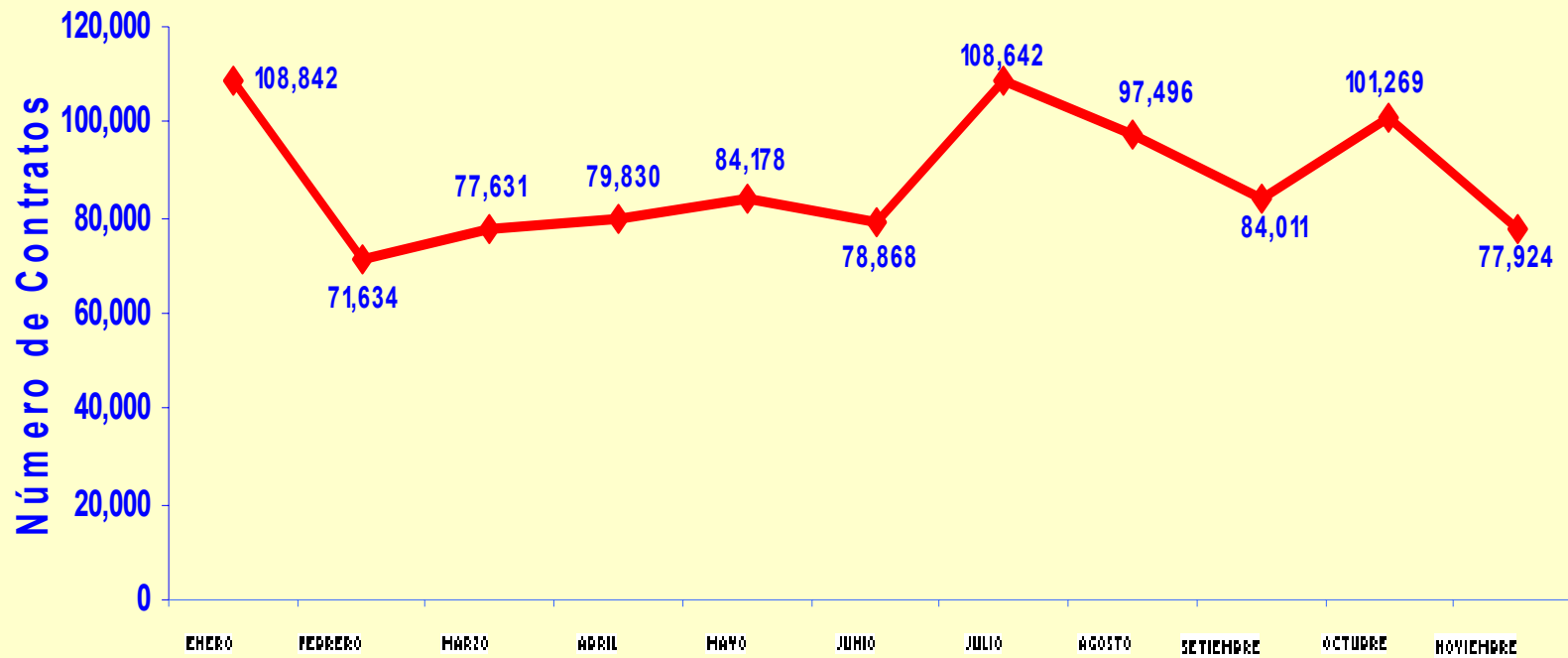
CONTRATOS PRESENTADOS DE MANO DE OBRA NACIONAL POR INICIO Y RENOVACION, Y DE MANO DE OBRA EXTRANJERA NOVIEMBRE 2006

MES	CONTRATOS DE MANO DE OBRA NACIONAL														CONTRATOS DE MANO DE OBRA EXTRANJERA (D. LEG. N° 689)
	DE FOMENTO DEL EMPLEO (D. LEG. N° 728)										PROMOCION A LA EXPORTACION DE PRODUCTOS NO TRADICIONALES (DECRETO LEY N° 22342)	TOTAL CONTRATOS MANO DE OBRA NACIONAL			
	TEMPORAL			ACCIDENTAL			OBRA O SERVICIO DETERMINADO			TOTAL DECRETO LEGISLATIVO N° 728					
	Inicio	Renovación	Subtotal	Inicio	Renovación	Subtotal	Inicio	Renovación	Subtotal		Inicio	Renovación	Subtotal		
NOVIEMBRE	20,665	31,440	52,105	151	119	270	5,468	8,188	13,656	66,031	2,897	8,996	11,893	77,924	220
TOTAL ACUMULADO	242,617	385,396	628,013	2,364	2,335	4,699	65,806	115,911	181,717	814,429	53,092	102,804	155,896	970,325	2,503

FUENTE : MINISTERIO DE TRABAJO Y PROMOCION DEL EMPLEO
DIRECCION REGIONAL DE TRABAJO Y PROMOCION DEL EMPLEO DE LIMA-CALLAO
ELABORADO : OFICINA DE ESTADISTICA E INFORMATICA / OFICINA DE ESTADISTICA

GRAFICO N° 03

LIMA METROPOLITANA
CONTRATOS TOTALES DE MANO DE OBRA NACIONAL, SEGÚN MESES
ENERO-NOVIEMBRE 2006



CUADRO N°04

LIMA METROPOLITANA

CONTRATOS PRESENTADOS DE TRABAJO DE TIEMPO PARCIAL, SEGUN ACTIVIDAD ECONOMICA NOVIEMBRE 2006

ACTIVIDAD ECONOMICA	LIMA METROPOLITANA		TOTAL
	LIMA	CALLAO	
INDUSTRIAS MANUFACTURERAS	99	2	101
COMERCIO AL POR MAYOR Y AL POR MENOR	835	4	839
HOTELES Y RESTAURANTES	455	-	455
TRANSPORTE, ALMACENAMIENTO Y COMUNICACIONES	22	22	44
INTERMEDIACION FINANCIERA	97	2	99
ACTIVIDADES INMOBILIARIAS, EMPRESARIALES Y DE ALQUILER	725	8	733
ENSEÑANZA	394	-	394
SERVICIOS SOCIALES Y DE SALUD	12	-	12
OTRAS ACTIV. DE SERV. COMUN., SOCIALES Y PERSONALES	195	-	195
TOTAL	2,834	38	2,872

FUENTE : MINISTERIO DE TRABAJO Y PROMOCION DEL EMPLEO
DIRECCION REGIONAL DE TRABAJO Y PROMOCION DEL EMPLEO DE LIMA-CALLAO

ELABORADO : OFICINA DE ESTADISTICA E INFORMATICA / OFICINA DE ESTADISTICA

CUADRO N°05

LIMA METROPOLITANA

INSPECCIONES LABORALES

NOVIEMBRE 2006

ACCIONES	LIMA METROPOLITANA		TOTAL
	LIMA	CALLAO	
1. EXPEDIENTES LABORALES ABIERTOS	1,251	166	1,417
A) PROGRAMADAS	-	-	-
a.1. Generales	-	-	-
a.2. Especificos	-	-	-
B) ESPECIALES	630	55	685
b.1 Despidos Arbitrarios	521	29	550
b.2 Vínculo Laboral	8	13	21
b.3 Cierre de Centros de Trabajo	10	-	10
b.4 Verificación Otorgamiento de Constancia de Cese	47	6	53
b.5 Incumplimiento de dispositivos laborales y/o convencionales	38	4	42
b.6 Huelgas y Paralizaciones Intempestivas	1	3	4
b.7 Ordenados por autoridad distinta a la inspectiva en MTPE	5	-	5
b.8 Ordenados por autoridad judicial u otra autoridad distinta	-	-	-
C) DILIGENCIA DE CARACTER ORIENTADOR - INFORMATIVO	621	111	732
2. EXPEDIENTES LABORALES EJECUTADOS	998	210	1,208
A) PROGRAMADAS	-	4	4
a.1. Generales	-	1	1
a.2. Especificos	-	3	3
B) ESPECIALES	377	93	470
b.1 Despidos Arbitrarios	349	56	405
b.2 Vínculo Laboral	-	24	24
b.3 Cierre de Centros de Trabajo	4	-	4
b.4 Verificación Otorgamiento de Constancia de Cese	16	10	26
b.5 Incumplimiento de dispositivos laborales y/o convencionales	1	-	1
b.6 Huelgas y Paralizaciones Intempestivas	2	3	5
b.7 Ordenados por autoridad distinta a la inspectiva en MTPE	5	-	5
b.8 Ordenados por autoridad judicial u otra autoridad distinta	-	-	-
C) DILIGENCIA DE CARACTER ORIENTADOR - INFORMATIVO	621	113	734
3. ACTUACIONES DEL INSPECTOR QUE NO GENERAN EXPEDIENTES EN ESTA DIRECCION	531	-	531
3.1. Visita a iniciativa del Inspector	-	-	-
3.2. Observador en elección de representantes de créditos laborales ante junta de acreedores de deudores sometidos a procedimiento concursal.	2	-	2
3.3. Cédulas de notificación	529	-	529
3.4. Conciliación	-	-	-
3.5. Difusión Laboral	-	-	-
3.5.1 Talleres de Orientación	-	-	-
3.5.2 Difusión directa al Trabajador y Empleador	-	-	-
3.6. Otras actuaciones	-	-	-
4. PRONUNCIAMIENTOS	1,366	78	1,444
4.1. Resoluciones	279	3	282
4.2. Autos	1,076	73	1,149
4.3. Verificación de Otorgamiento de Constancia de Cese	11	2	13
5. MULTAS IMPUESTAS	196	2	198
- Monto (Nuevos Soles)	1,570,506	15,850	1,586,356
6. ESCRITOS (RECURSOS)	543	16	559
7. COPIAS CERTIFICADAS	2,785	17	2,802
8. CORRESPONDENCIAS	-	-	-

FUENTE : MINISTERIO DE TRABAJO Y PROMOCION DEL EMPLEO
DIRECCION REGIONAL DE TRABAJO Y PROMOCION DEL EMPLEO DE LIMA-CALLAO
ELABORADO : OFICINA DE ESTADISTICA E INFORMATICA / OFICINA DE ESTADISTICA

CUADRO N° 06

LIMA METROPOLITANA

INSPECCIONES DE SEGURIDAD Y SALUD EN EL TRABAJO Y AUTORIZACION DE TRABAJO PARA MENORES

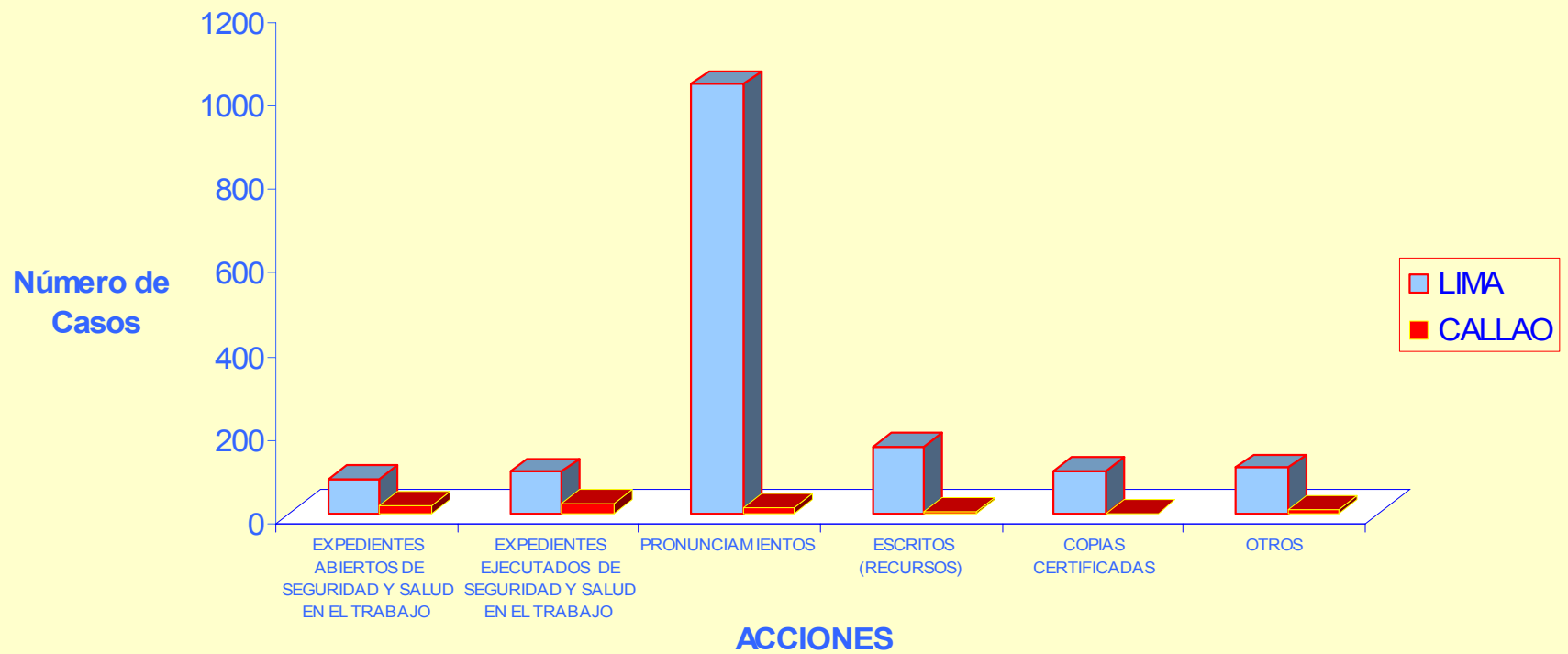
NOVIEMBRE 2006

ACCIONES	LIMA	CALLAO	TOTAL
1. EXPEDIENTES ABIERTOS DE SEGURIDAD Y SALUD EN EL TRABAJO	85	19	104
a) PROGRAMADAS	1	-	1
a.1. Generales	-	-	-
a.2. Específicas	1	-	1
b) ESPECIALES	80	18	98
c) ACCIDENTES DE TRABAJO	4	1	5
d) A INICIATIVA DEL INSPECTOR	-	-	-
e) DILIGENCIA DE CARACTER ORIENTADOR - INFORMATIVO	-	-	-
2. EXPEDIENTES EJECUTADOS DE SEGURIDAD Y SALUD EN EL TRABAJO	100	24	124
a) PROGRAMADAS	-	-	-
a.1. Generales	-	-	-
a.2. Específicas	-	-	-
b) ESPECIALES	100	22	122
c) ACCIDENTES DE TRABAJO	-	2	2
d) A INICIATIVA DEL INSPECTOR	-	-	-
e) DILIGENCIA DE CARACTER ORIENTADOR - INFORMATIVO	-	-	-
3. DIFUSION LABORAL Y DE HIGIENE Y SEGURIDAD EN EL TRABAJO	6	-	6
3.1 Charlas	1	-	1
3.2 Difusión Directa al Trabajador y Empleador	3	-	3
3.3 Unidades Móviles de Orientación (UMO)	2	-	2
4. PRONUNCIAMIENTOS	1,027	15	1,042
4.1. Resoluciones	475	1	476
4.2. Autos	552	14	566
5. MULTAS IMPUESTAS	36	1	37
-Monto (Nuevos Soles)	146,500	34,000	180,500
6. REGISTROS	68	9	77
6.1 Aprobación del Reglamento Interno de Higiene y Seguridad Industrial	7	-	7
6.2 Registro y Autorización de Libros de Servicios de Calderos, Compresoras y Otros Equipos a Presión.	23	8	31
6.3 Aprobación del Libro de Actas del Comité de Seguridad e Higiene Industrial	12	-	12
6.4 Autorización de Trabajo para Menores	26	1	27
7. ESCRITOS (RECURSOS)	161	7	168
8. COPIAS CERTIFICADAS	104	1	105

FUENTE : MINISTERIO DE TRABAJO Y PROMOCION DEL EMPLEO
 DIRECCION REGIONAL DE TRABAJO Y PROMOCION DEL EMPLEO DE LIMA-CALLAO
 ELABORADO : OFICINA DE ESTADISTICA E INFORMATICA / OFICINA DE ESTADISTICA

GRAFICO N° 06

LIMA METROPOLITANA
INSPECCIONES DE SEGURIDAD Y SALUD EN EL TRABAJO Y
AUTORIZACION DE TRABAJO PARA MENORES
NOVIEMBRE 2006



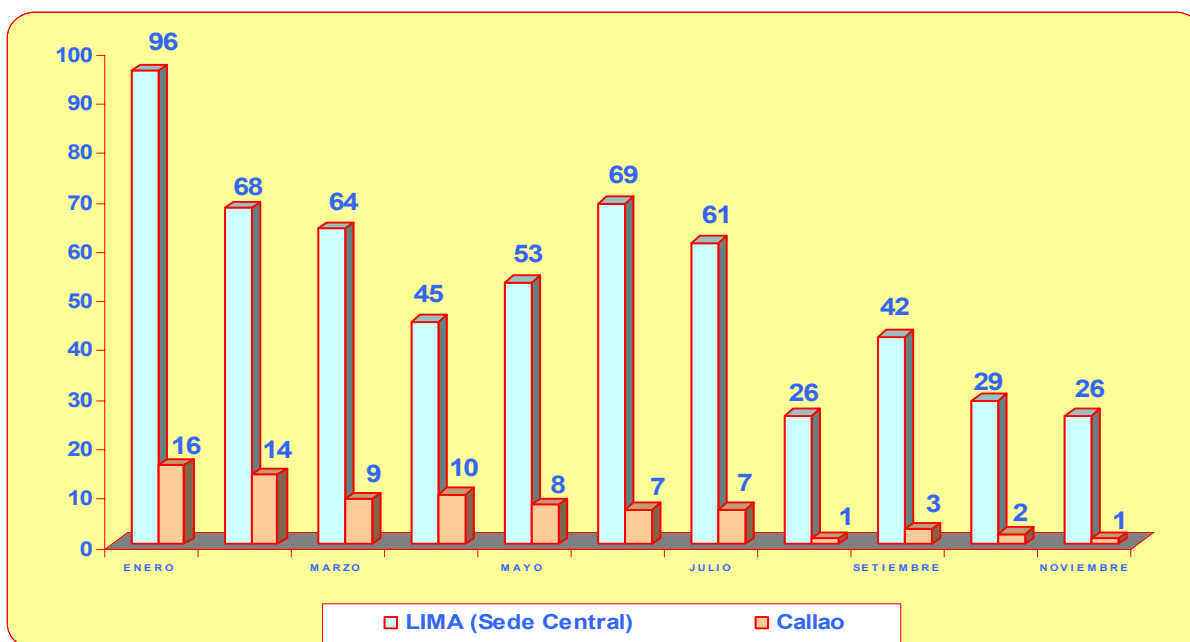
CUADRO N° 07

LIMA METROPOLITANA

REGISTRO DE AUTORIZACIONES PARA TRABAJO DEL ADOLESCENTE, SEGUN MESES

ENERO - NOVIEMBRE 2006

MESES	LIMA METROPOLITANA		TOTAL
	LIMA (Sede Central)	Callao	
ENERO	96	16	112
FEBRERO	68	14	82
MARZO	64	9	73
ABRIL	45	10	55
MAYO	53	8	61
JUNIO	69	7	76
JULIO	61	7	68
AGOSTO	26	1	27
SETIEMBRE	42	3	45
OCTUBRE	29	2	31
NOVIEMBRE	26	1	27
TOTAL	579	78	657



FUENTE : MINISTERIO DE TRABAJO Y PROMOCION DEL EMPLEO

DIRECCION REGIONAL DE TRABAJO Y PROMOCION DEL EMPLEO DE LIMA - CALLAO

ELABORADO: OFICINA DE ESTADISTICA E INFORMATICA / OFICINA DE ESTADISTICA

CUADRO N° 08

LIMA METROPOLITANA

**SERVICIOS PRESTADOS EN MATERIA DE DEFENSA Y ASESORIA LEGAL A
TRABAJADORES Y EMPLEADORES, SEGUN MATERIA**

NOVIEMBRE 2006

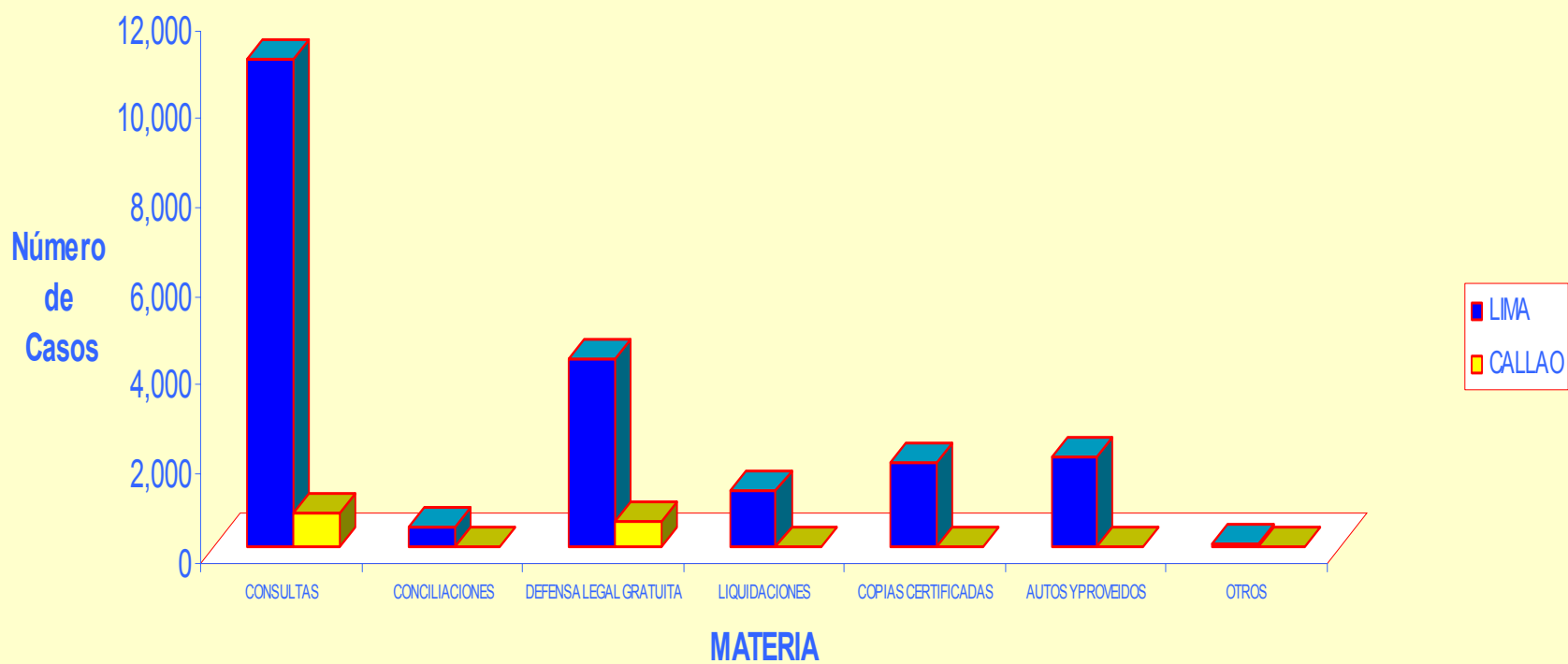
MATERIA	LIMA METROPOLITANA		
	LIMA	CALLAO	TOTAL
1. CONSULTAS	11,008	808	11,816
1.1 EMPLEADOR	2,106	7	2,113
- TUPA	7	-	7
- Planillas	444	2	446
- CTS	24	2	26
- Contratos	519	1	520
- Extinción de Relación Laboral	-	-	-
- Suspensión de la Relación Laboral	3	2	5
- Empresas de Servicios Especiales	3	-	3
- Otros	1,106	-	1,106
1.2 TRABAJADORES	8,902	801	9,703
- Beneficios Sociales	2,498	139	2,637
- CTS	101	20	121
- Despidos Arbitrarios	1,644	214	1,858
- Contrato de Trabajo	94	22	116
- Remuneraciones	176	-	176
- Hostilidad	101	7	108
- Acoso Sexual	3	-	3
- Orientación Legal	2,083	274	2,357
- Verificación Policial *	1,727	119	1,846
- Accidentes de Trabajo	35	4	39
- Otros	440	2	442
2. CONCILIACIONES			
2.1 CONCILIADAS	125	12	137
2.2 NO CONCILIADAS	143	15	158
2.3 ASISTENCIA DEL EMPLEADOR	75	2	77
2.4 ASISTENCIA DEL TRABAJADOR	75	4	79
2.5 INASISTENCIA DE AMBAS PARTES	44	4	48
3. DEFENSA LEGAL GRATUITA			
- Atención al público	2,427	329	2,756
- Demandas Interpuestas (efectuadas)	105	18	123
- Audiencia Asistida	9	5	14
- Escritos Elaborados	520	45	565
- Notificación Atendida	1,166	188	1,354
- Sentencias	57	14	71
- Archivos Definitivos	3	20	23
4. LIQUIDACIONES	1,306	32	1,338
4.1 SEXO			
- Masculino	789	27	816
- Femenino	517	5	522
4.2 CATEGORIA			
- Empleado	912	24	936
- Obrero	394	8	402
5. MULTAS IMPUESTAS	77	-	77
-Monto (Nuevos Soles)	66,500	-	66,500
6. CHARLAS INFORMATIVAS	-	2	2
7. COPIAS CERTIFICADAS	1,920	-	1,920
8. AUTOS Y PROVEIDOS	2,048	14	2,062

FUENTE : MINISTERIO DE TRABAJO Y PROMOCION DEL EMPLEO
DIRECCION REGIONAL DE TRABAJO Y PROMOCION DEL EMPLEO DE LIMA - CALLAO
ELABORADO : OFICINA DE ESTADISTICA E INFORMATICA / OFICINA DE ESTADISTICA

* INCLUYE ACREDITACION DE VINCULO LABORAL

GRAFICO N° 08

LIMA METROPOLITANA
SERVICIOS PRESTADOS EN MATERIA DE DEFENSA Y ASESORIA LEGAL
A TRABAJADORES Y EMPLEADORES, SEGUN MATERIA
NOVIEMBRE 2006



CUADRO N° 09**NIVEL NACIONAL****HUELGAS, TRABAJADORES COMPRENDIDOS Y HORAS - HOMBRE
PERDIDAS EN EL SECTOR PRIVADO, SEGUN CAUSAS
NOVIEMBRE 2006**

CAUSAS	HUELGAS	TRABAJADORES COMPRENDIDOS	HORAS - HOMBRE PERDIDAS
NEGOCIACION DIRECTA	3	141	9,088
Pliego de Reclamos	3	141	9,088
OTRAS CAUSAS	3	3,020	138,320
Incumplen petitorios, ser incluidos en planillas, protesta en etapa de negociación directa (aspecto económico)	3	3,020	138,320
TOTAL	6	3,161	147,408

FUENTE : MINISTERIO DE TRABAJO Y PROMOCION DEL EMPLEO
DIRECCIONES REGIONALES / ZONAS DE TRABAJO.

ELABORADO : OFICINA DE ESTADISTICA E INFORMATICA / OFICINA DE ESTADISTICA.

NEGOCIACION DIRECTA: referida a las huelgas por Pliego de Reclamos.

OTRAS CAUSAS: involucran motivos por despidos, incumplimiento de pago de remuneraciones, gratificaciones, bonificaciones, vacaciones, violación de las normas laborales vigentes, irregularidades en las aportaciones a Essalud, depósito de CTS, entre otros.

CUADRO N° 10

NIVEL NACIONAL

**HUELGAS, TRABAJADORES COMPENDIDOS Y HORAS - HOMBRE PERDIDAS
EN EL SECTOR PRIVADO, SEGUN ACTIVIDAD ECONOMICA
NOVIEMBRE 2006**

AÑO	HUELGAS	TRABAJADORES COMPENDIDOS	HORAS - HOMBRE
2005	3	213	10,288
2006	6	3,161	147,408
VARIACION PORCENTUAL MENSUAL 2005/2006	100	1,384	1,333

NOTA: PERIODO DE REFERENCIA DE AMBOS AÑOS MES DE NOVIEMBRE

ACTIVIDAD ECONOMICA	HUELGAS	TRABAJADORES COMPENDIDOS	HORAS - HOMBRE PERDIDAS
EXPLOTACION DE MINAS Y CANTERAS	1	434	6,944
INDUSTRIA MANUFACTURERA	1	71	1,136
CONSTRUCCION	1	44	7,744
COMERCIO AL POR MAYOR Y MENOR	2	306	2,448
ACTIVIDADES INMOBILIARIAS, EMPRESARIALES Y DE ALQ.	1	2,306	129,136
TOTAL	6	3,161	147,408

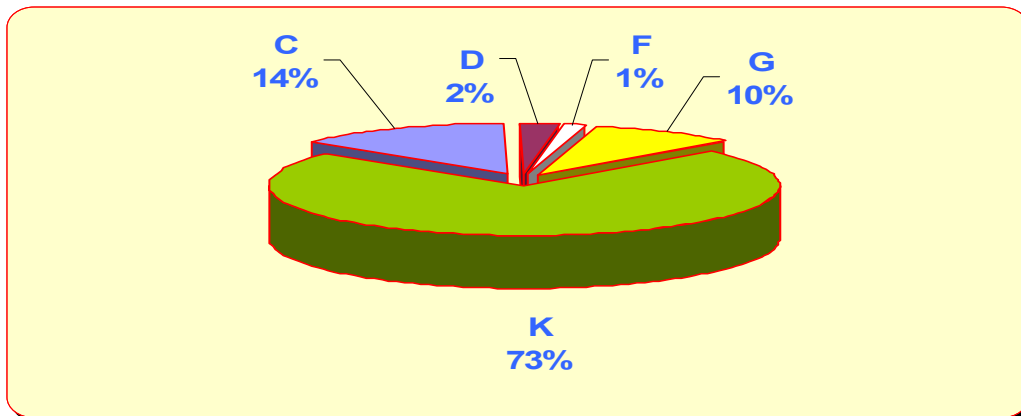
FUENTE : MINISTERIO DE TRABAJO Y PROMOCION DEL EMPLEO

DIRECCIONES REGIONALES / ZONAS DE TRABAJO.

ELABORADO : OFICINA DE ESTADISTICA E INFORMATICA / OFICINA DE ESTADISTICA.

GRAFICO N°10

**NIVEL NACIONAL
HUELGAS, TRABAJADORES COMPENDIDOS Y HORAS - HOMBRE PERDIDAS
SEGUN ACTIVIDAD ECONOMICA
NOVIEMBRE 2006**



FUENTE : MINISTERIO DE TRABAJO Y PROMOCION DEL EMPLEO
DIRECCION REGIONAL DE TRABAJO Y PROMOCION DEL EMPLEO DE LIMA-CALLAO
ELABORADO : OFICINA DE ESTADISTICA E INFORMATICA / OFICINA DE ESTADISTICA

ACTIVIDAD ECONOMICA :

A- AGRICULT., GANAD., CAZA Y SILVICULT.
B- PESCA
C- EXPLOTACION DE MINAS Y CANTERAS
D- INDUSTRIA MANUFACTURERA
E- SUMINISTRO ELECTRICIDAD, GAS Y AGUA
F- CONSTRUCCION
G- COMERCIO AL POR MAYOR Y MENOR
H- HOTELES Y RESTAURANTES

I- TRANSPORTE, ALMACEN. Y COMUNICAC.
J- INTERMEDIACION FINANCIERA
K- ACTIV. INMOB., EMPRES. Y DE ALQUILER
L- ADMINISTRACION PUBLICA Y DEFENSA
M- ENSEÑANZA
N- SERVICIOS SOCIALES Y DE SALUD
O- OTRAS ACTIV. SERV. COMUN.SOCI. Y PERS.
Q- ORGANIZ. Y ORGANOS EXTRATERRITORIALES

CUADRO N°11

LIMA METROPOLITANA

REGISTRO SINDICAL, CAMBIO DE JUNTA DIRECTIVA, CANCELACION DEL REGISTRO Y REFORMA DE ESTATUTOS EN EL SECTOR PRIVADO NOVIEMBRE 2006

REGISTROS	LIMA METROPOLITANA		TOTAL
	LIMA	CALLAO	
REGISTRO SINDICAL	6	-	6
- DELEGADOS	-	-	-
- SINDICATOS	5	-	5
- FEDERACIONES	1	-	1
CAMBIO DE JUNTA DIRECTIVA	19	-	19
CANCELACION DEL REGISTRO SINDICAL	-	-	-
REFORMA DE ESTATUTOS	6	-	6

FUENTE : MINISTERIO DE TRABAJO Y PROMOCION DEL EMPLEO
DIRECCION REGIONAL DE TRABAJO Y PROMOCION DEL EMPLEO DE LIMA-CALLAO

ELABORADO : OFICINA DE ESTADISTICA E INFORMATICA / OFICINA DE ESTADISTICA

CUADRO N° 12

LIMA METROPOLITANA

**REGISTRO SINDICAL, CAMBIO DE JUNTA DIRECTIVA, MODIFICACION DE ESTATUTOS
DE SERVIDORES PUBLICOS - ROSSP
NOVIEMBRE 2006**

LIMA METROPOLITANA	INSCRIPCION AUTOMATICA (INAP)	REGIMEN PUBLICO				REGIMEN PRIVADO				REGIMEN MIXTO			
		SINDICATOS	FEDERACIONES *	CAMBIO DE JUNTA DIRECTIVA	MODIFICACION DE ESTATUTOS	SINDICATOS	FEDERACIONES	CAMBIO DE JUNTA DIRECTIVA	MODIFICACION DE ESTATUTO	SINDICATOS	FEDERACIONES	CAMBIO DE JUNTA DIRECTIVA	MODIFICACION DE ESTATUTOS
LIMA	1	3	1	1	1	2	-	2	1	2	-	2	1
CALLAO	-	-	-	-	-	-	-	-	-	-	-	-	-
TOTAL	1	3	1	1	1	2	-	2	1	2	-	2	1

FUENTE : MINISTERIO DE TRABAJO Y PROMOCION DEL EMPLEO
DIRECCION REGIONAL DE TRABAJO Y PROMOCION DEL EMPLEO DE LIMA-CALLAO
ELABORADO : OFICINA DE ESTADISTICA E INFORMATICA / OFICINA DE ESTADISTICA

CUADRO N°13

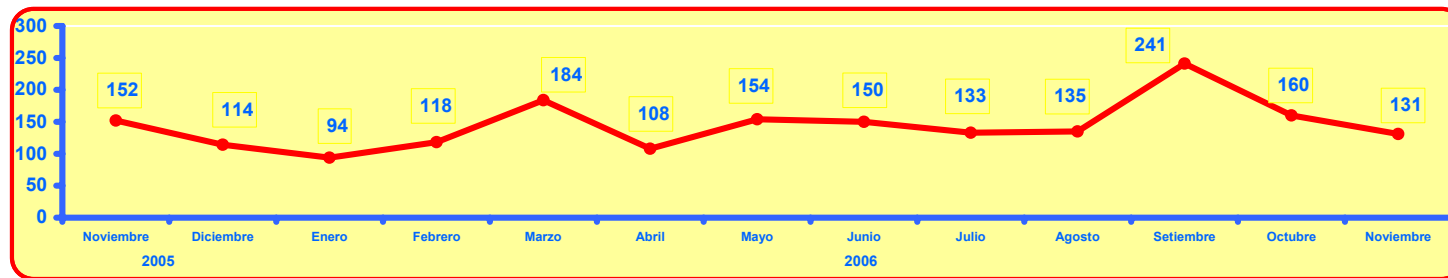
LIMA METROPOLITANA SERVICIOS PRESTADOS EN MATERIA DE DEFENSA Y ASESORÍA LEGAL A TRABAJADORES (PATROCINIO JURÍDICO) NOVIEMBRE 2006

MES	SERVICIO DE PATROCINIO JURIDICO							
	ATENCIÓN AL PÚBLICO	DEMANDAS INTERPUESTAS					SENTENCIAS	PROCESOS CONCLUIDOS
		BENEFICIOS SOCIALES	DESPIDOS ARBITRARIOS	EJECUCIÓN DE ACTAS	OTROS	TOTAL		
NOVIEMBRE	2,756	90	28	12	1	131	71	23
TOTAL ACUMULADO	35,754	891	596	114	7	1,608	662	343

FUENTE : MINISTERIO DE TRABAJO Y PROMOCION DEL EMPLEO
DIRECCION REGIONAL DE TRABAJO Y PROMOCION DEL EMPLEO DE LIMA-CALLAO
ELABORADO : OFICINA DE ESTADISTICA E INFORMATICA / OFICINA DE ESTADISTICA

GRAFICO N° 13

LIMA METROPOLITANA DEMANDAS INTERPUESTAS POR EL MTPE, SEGÚN MESES NOVIEMBRE 2005 - NOVIEMBRE 2006



FUENTE : MINISTERIO DE TRABAJO Y PROMOCIÓN DEL EMPLEO
DIRECCION REGIONAL DE TRABAJO Y PROMOCIÓN DEL EMPLEO DE LIMA-CALLAO
ELABORADO : OFICINA DE ESTADÍSTICA E INFORMÁTICA / OFICINA DE ESTADÍSTICA

LIMA METROPOLITANA

CONVENIOS COLECTIVOS REGISTRADOS POR CATEGORIA OCUPACIONAL, ETAPAS DE SOLUCION, VIGENCIA, CONDICIONES REMUNERATIVAS (NUEVOS SOLES), BONIFICACIONES Y/O ASIGNACIONES, SEGUN EMPRESAS

NOVIEMBRE 2006

RAZON SOCIAL	ACTV. ECONOMICA	ORGANISMO SINDICAL	ETAPA DE SOLUC.	FECHA DE :			AUMENTO GENERAL		CLAUSULA DE SALVAGUARDA	BONIFIC. UNICA POR PRODUCTIV.	BONIFIC. EXTRAORD. UNICA VEZ	BONIFIC. CIERRE PLIEGO	OTRAS ASIGNACIONES Y/O BONIFICACIONES								
				PRESENTACION	SOLUCION	NRO. DIAS	VIGENCIA						EMPLEADO (MENSUAL)	OBRERO (DIARIO)	MENSUAL Y/O DIARIO	ESPOSA	HIJO	FALLECIMIENTO		ESCOLARIDAD	OTROS
							INICIO	TERMINO	TRABAJADOR	FAMILIA											
LIMA																					
UNIVERSIDAD PERUANA CAYETANO HEREDIA	M	E/O	ND	31/05/2006	02/11/2006	152.00	01/07/2006	30/06/2007	30.00	1.00	-	-	-	350.00	-	-	-	-	15.00	1/	
EMPRESA MUNICIPAL DE MERCADOS S.A. EMMSA	L	E	ND	CC	03/11/2006	-	01/09/2006	31/08/2007	-	-	-	-	-	700.00	-	-	-	-	-	2/	
INDUSTRIAS FACTORY S.A.	D	O	C	01/08/2006	07/11/2006	96.00	01/10/2006	30/09/2007	-	2.20	-	-	-	-	-	-	-	-	-	1/	
HORNOS ELÉCTRICOS PERUANOS S.A.	D	D-O	D	18/05/2006	11/11/2006	173.00	01/01/2007	30/06/2008	-	1.50	-	-	-	-	-	-	1,000.00	565.25	50.00	2/	
ASOCIACIÓN CULTURAL DRAMA	O	D-E	ND	CC	14/11/2006	-	14/11/2006	10/04/2007	300.00	-	-	-	SI	-	400.00	-	-	-	-	-	
PRODUCTOS TISSUE DEL PERÚ	D	O	ND	24/07/2006	20/11/2006	116.00	20/07/2006	19/07/2008	-	8%JDB	-	-	5%JDB	-	-	-	DILEY	-	-	-	1/
UNIVERSIDAD SAN MARTÍN DE PORRAS	M	E/O	ND	28/04/2006	21/11/2006	203.00	01/08/2006	31/05/2007	100.00	3.34	-	-	-	-	1,500.00	-	-	2 1/2 UIT	1 1/2 UIT	350.00	1/
UNIVERSIDAD INCA GARCILASO DE LA VEGA	M	O	ND	30/05/2006	22/11/2006	172.00	01/07/2006	30/06/2007	-	4.00	6to. MES	0.67	-	60.00	-	-	-	-	-	-	-
CONSEJO DEPARTAMENTAL DE LIMA DEL COLEGIO DE INGENIEROS DEL PERÚ EXP. N° 94813-05	O	E	C	28/05/2004	23/11/2006	895.00	01/06/2005	31/05/2006	-	-	-	-	-	-	-	-	-	-	-	-	2/
CONSEJO DEPARTAMENTAL DE LIMA DEL COLEGIO DE INGENIEROS DEL PERÚ EXP. N° 105509-06	O	E	C	31/05/2006	23/11/2006	173.00	01/06/2006	31/05/2007	25.00	-	-	-	-	-	-	-	-	-	-	-	2/
YOSHIMOTO HERMANOS S.A.	D	O	ND	20/07/2006	24/11/2006	124.00	01/08/2006	31/07/2007	-	1.50	6to. MES	1.00	-	-	-	-	-	-	-	-	2/
CALLAO																					
CONSTRUCCIONES A. MAGGIOLO S.A.	D	O	ND	17/08/2006	08/11/2006	81.00	01/09/2006	31/08/2007	-	1.30	-	-	-	-	-	-	-	-	1,400.00	400.00	2/

ACTIVIDAD ECONOMICA

FUENTE : MINISTERIO DE TRABAJO Y PROMOCION DEL EMPLEO
 DIRECCION REGIONAL DE TRABAJO Y PROMOCION DEL EMPLEO DE LIMA - CALLAO
 ELABORADO : OFICINA DE ESTADISTICA E INFORMATICA / OFICINA DE ESTADISTICA

D - INDUSTRIA MANUFACTURERA
 L - ADMINISTRACION PUBLICA Y DEFENSA
 M - ENSEÑANZA
 O - OTRAS ACTIVIDADES DE SERVICIOS COMUNITARIOS

O : OBREROS
 C : CONCILIACION
 ND : NEGOCIACION DIRECTA
 CC : CONVENIO COLECTIVO
 E/O : EMPLEADOS Y OBREROS
 JDB : JORNAL DIARIO BASICO
 D-E : DELEGADO DE EMPLEADO
 D-O : DELEGADO DE OBRERO
 UIT : UNIDAD IMPOSITIVA TRIBUTARIA

1/ : FIESTAS PATRIAS, VACACIONES, NAVIDAD, PRODUCCION, BOTIQUIN, NACIMIENTO DE HIJO, CATEGORIZACION, BONIFICACIONES ESPECIALES, BONIFICACION COMPENSATORIA POR PRORROGA DE PLIEGO, PRIMA TEXTIL ETC.
 2/ : AMBAS PARTES ACUERDAN MANTENER EN VIGENCIA LOS BENEFICIOS Y/O CONDICIONES OBTENIDOS EN PACTOS ANTERIORES.