




MINISTERIO DE TRABAJO
Y PROMOCIÓN DEL EMPLEO

AÑO 11

NOVIEMBRE 2007

Nº 11



Leyendo Números...



OFICINA DE ESTADÍSTICA E INFORMÁTICA
OFICINA DE ESTADÍSTICA

LIMA - PERÚ

CUADRO N°01

LIMA METROPOLITANA

PLIEGOS DE RECLAMOS PRESENTADOS Y CONVENIOS COLECTIVOS REGISTRADOS POR ETAPAS DE SOLUCIÓN, SEGÚN ACTIVIDAD ECONÓMICA

NOVIEMBRE 2007

ACTIVIDAD ECONÓMICA	PRESENTADOS	ETAPA DE SOLUCIÓN 1/				TOTAL
		NEGOCIACIÓN DIRECTA	CONCILIACIÓN	EXTRA PROCESO	ARBITRAJE	
					ACUERDO DE PARTES	
AGRICULTURA, GANADERÍA, CAZA, SILVICULTURA	1	-	-	-	-	-
PESCA	-	-	-	-	-	-
EXPLOTACIÓN DE MINAS Y CANTERAS	3	-	-	-	-	-
INDUSTRIA MANUFACTURERA	12	4	-	-	-	4
SUMINISTRO DE ELECTRICIDAD, GAS Y AGUA	3	-	-	-	-	-
CONSTRUCCIÓN	-	1	-	-	-	1
COMERCIO AL POR MAYOR Y MENOR	-	-	-	-	-	-
HOTELES Y RESTAURANTES	-	-	-	-	-	-
TRANSPORTES, ALMACENAMIENTO Y COMUNICACIONES	19	2	-	-	-	2
INTERMEDIACIÓN FINANCIERA	1	-	-	-	-	-
ACTIV. INMOBILIARIAS, EMP. Y DE ALQUILER	-	-	-	-	-	-
ADMINISTRACIÓN PÚBLICA Y DEFENSA	3	2	1	-	-	3
ENSEÑANZA	-	2	-	-	-	2
SERVICIOS SOCIALES Y DE SALUD	6	1	-	-	-	1
OTRAS ACT. DE SERVICIOS SOCIALES Y COMUNALES	-	2	1	-	-	3
TOTAL	48	14	2	-	-	16

FUENTE : MINISTERIO DE TRABAJO Y PROMOCIÓN DEL EMPLEO
DIRECCIÓN REGIONAL DE TRABAJO Y PROMOCIÓN DEL EMPLEO DE LIMA - CALLAO

ELABORADO : OFICINA DE ESTADÍSTICA E INFORMÁTICA / OFICINA DE ESTADÍSTICA

1/ : Incluye pliegos de reclamos presentados en años anteriores y solucionados a la fecha.

CUADRO N° 02

LIMA METROPOLITANA

**CONTRATOS PRESENTADOS DE MANO DE OBRA NACIONAL POR MODALIDAD Y NATURALEZA, SEGÚN ACTIVIDAD ECONÓMICA
TEXTO ÚNICO ORDENADO DEL DECRETO LEGISLATIVO N° 728
NOVIEMBRE 2007**

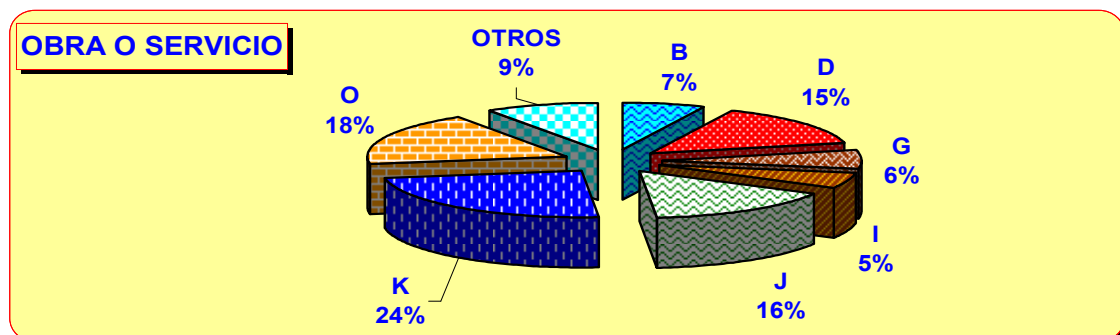
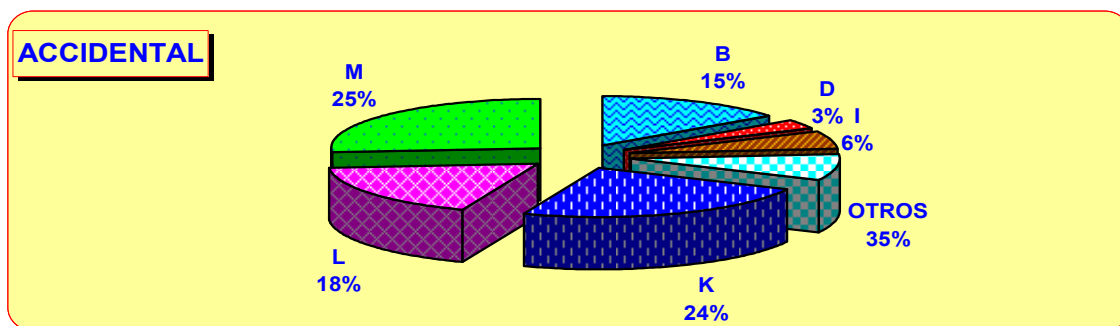
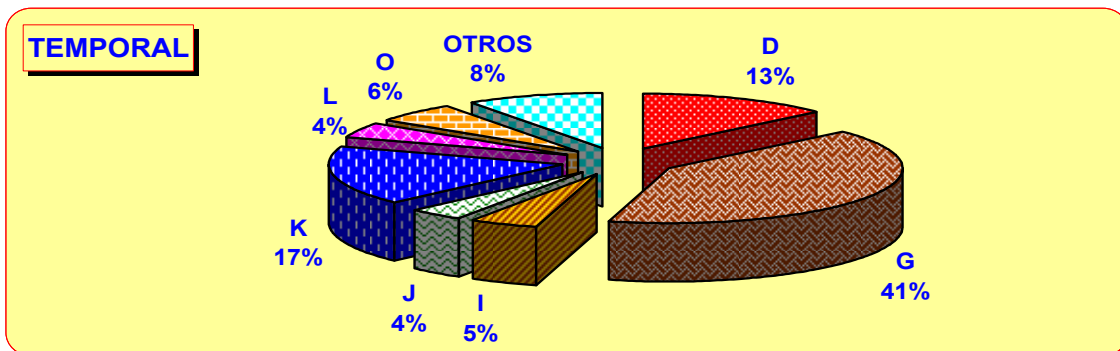
ACTIVIDAD ECONÓMICA	MODALIDAD												TOTAL
	TEMPORAL				ACCIDENTAL				OBRA O SERVICIO DETERMINADO				
	ARTÍCULO			SUBTOTAL	ARTÍCULO			SUBTOTAL	ARTÍCULO			SUBTOTAL	
	57°	58°	59°		60°	61°	62°		63°	64°	65°		
AGRICULT., GANAD., CAZA Y SILVICULTURA	35	275	-	310	-	-	-	-	-	-	-	-	310
PESCA	177	13	-	190	-	47	-	47	778	535	5	1,318	1,555
EXPLOTACIÓN DE MINAS Y CANTERAS	1,421	31	-	1,452	-	-	-	-	67	-	-	67	1,519
INDUSTRIA MANUFACTURERA	6,454	4,236	40	10,730	10	-	-	10	2,368	447	15	2,830	13,570
CONSTRUCCIÓN	668	567	-	1,235	-	-	-	-	527	85	-	612	1,847
COMERCIO AL POR MAYOR Y MENOR	21,943	10,638	35	32,616	-	-	-	-	579	357	300	1,236	33,852
HOTELES Y RESTAURANTES	2,567	408	-	2,975	-	-	-	-	398	-	-	398	3,373
TRANSPORTES, ALMACEN. Y COMUNICAC.	1,605	2,107	-	3,712	-	19	-	19	954	73	-	1,027	4,758
INTERMEDIACIÓN FINANCIERA	2,634	438	16	3,088	-	28	-	28	3,095	-	-	3,095	6,211
ACTIV. INMOB., EMPRES. Y DE ALQUILER	12,094	1,849	5	13,948	66	10	-	76	4,163	422	31	4,616	18,640
ADMINISTRACIÓN PÚBLICA Y DEFENSA	3,426	9	-	3,435	-	57	-	57	10	-	-	10	3,502
ENSEÑANZA	275	75	-	350	38	47	-	85	403	10	-	413	848
SERVICIOS SOCIALES Y DE SALUD	633	385	44	1,062	-	-	-	-	217	-	-	217	1,279
OTRAS ACTIV. SERV. COMUN. Y SOCIALES	3,967	695	-	4,662	-	-	-	-	2,754	791	-	3,545	8,207
ORGANIZ. Y ÓRGANOS EXTRATERRITORIALES	62	4	-	66	-	-	-	-	-	-	-	-	66
TOTAL	57,961	21,730	140	79,831	114	208	-	322	16,313	2,720	351	19,384	99,537

FUENTE : MINISTERIO DE TRABAJO Y PROMOCIÓN DEL EMPLEO
DIRECCIÓN REGIONAL DE TRABAJO Y PROMOCIÓN DEL EMPLEO DE LIMA - CALLAO
ELABORADO : OFICINA DE ESTADÍSTICA E INFORMÁTICA / OFICINA DE ESTADÍSTICA

EN BASE A MUESTRAS MENSUALES

GRÁFICO N° 01

LIMA METROPOLITANA
 CONTRATOS PRESENTADOS DE MANO DE OBRA NACIONAL POR
 MODALIDAD, SEGÚN ACTIVIDAD ECONÓMICA
 DECRETO LEGISLATIVO N° 728
 NOVIEMBRE 2007



FUENTE : MINISTERIO DE TRABAJO Y PROMOCIÓN DEL EMPLEO
 DIRECCIÓN REGIONAL DE TRABAJO Y PROMOCIÓN DEL EMPLEO DE LIMA - CALLAO
 ELABORADO : OFICINA DE ESTADÍSTICA E INFORMÁTICA / OFICINA DE ESTADÍSTICA

ACTIVIDAD ECONÓMICA (CIU):

- A - AGRICULTURA, GANADERÍA, CAZA Y SILVICULTURA
- B - PESCA
- C - EXPLOTACIÓN DE MINAS Y CANTERAS
- D - INDUSTRIA MANUFACTURERA
- E - SUMINISTRO DE ELECTRICIDAD, GAS Y AGUA
- F - CONSTRUCCIÓN
- G - COMERCIO AL POR MAYOR Y AL POR MENOR
- H - HOTELES Y RESTAURANTES
- I - TRANSPORTE, ALMACENAMIENTO Y COMUNICACIONES

- J - INTERMEDIACIÓN FINANCIERA
- K - ACTIVIDADES INMOBIL., EMPRESARIALES Y DE ALQUILER
- L - ADMINISTRACIÓN PÚBLICA Y DEFENSA
- M - ENSEÑANZA
- N - SERVICIOS SOCIALES Y DE SALUD
- O - OTRAS ACTIVIDADES DE SERVICIOS COMUNITARIOS
- P - HOGARES PRIVADOS CON SERVICIO DOMÉSTICO
- Q - ORGANIZACIONES Y ÓRGANOS EXTRATERRITORIALES

CUADRO N° 03

LIMA METROPOLITANA

CONTRATOS PRESENTADOS DE MANO DE OBRA NACIONAL POR INICIO Y RENOVACIÓN Y MANO DE OBRA EXTRANJERA NOVIEMBRE 2007

MES	CONTRATOS DE MANO DE OBRA NACIONAL														CONTRATOS DE MANO DE OBRA EXTRANJERA (D. LEG. N° 689)
	LEY DE FOMENTO DEL EMPLEO (D. LEG. N° 728)										PROMOCIÓN A LA EXPORTACIÓN NO TRADICIONAL (D. LEY N° 22342)			TOTAL CONTRATOS DE MANO DE OBRA NACIONAL	
	TEMPORAL			ACCIDENTAL			OBRA O SERVICIO DETERMINADO			TOTAL DECRETO LEGISLATIVO N° 728	INICIO	RENOVACIÓN	TOTAL		
	INICIO	RENOVACIÓN	SUBTOTAL	INICIO	RENOVACIÓN	SUBTOTAL	INICIO	RENOVACIÓN	SUBTOTAL						
NOVIEMBRE	29,453	50,378	79,831	202	120	322	9,053	10,331	19,384	99,537	4,137	11,111	15,248	114,785	152
TOTAL ACUMULADO	342,914	520,191	863,105	3,129	2,644	5,773	86,103	136,494	222,597	1,091,475	58,060	115,085	173,145	1,264,620	1,994

FUENTE : MINISTERIO DE TRABAJO Y PROMOCIÓN DEL EMPLEO
DIRECCIÓN REGIONAL DE TRABAJO Y PROMOCIÓN DEL EMPLEO DE LIMA - CALLAO
ELABORADO : OFICINA DE ESTADÍSTICA E INFORMÁTICA / OFICINA DE ESTADÍSTICA

CUADRO N° 04

LIMA METROPOLITANA

CONTRATOS PRESENTADOS DE TRABAJO DE TIEMPO PARCIAL, SEGÚN ACTIVIDAD ECONÓMICA

NOVIEMBRE 2007

ACTIVIDAD ECONÓMICA	LIMA METROPOLITANA		
	LIMA	CALLAO	TOTAL
INDUSTRIAS MANUFACTURERAS	59	7	66
COMERCIO AL POR MAYOR Y AL POR MENOR	739	6	745
HOTELES Y RESTAURANTES	1,099	-	1,099
TRANSPORTE, ALMACENAMIENTO Y COMUNICACIONES	27	38	65
INTERMEDIACIÓN FINANCIERA	122	-	122
ACTIVIDADES INMOBILIARIAS, EMPRESARIALES Y DE ALQUILER	1,119	13	1,132
ADMINISTRACIÓN PÚBLICA Y DEFENSA	1	-	1
ENSEÑANZA	1,022	-	1,022
SERVICIOS SOCIALES Y DE SALUD	38	-	38
OTRAS ACTIV. DE SERV. COMUN., SOCIALES Y PERSONALES	217	89	306
T O T A L	4,443	153	4,596

FUENTE : MINISTERIO DE TRABAJO Y PROMOCIÓN DEL EMPLEO
DIRECCIÓN REGIONAL DE TRABAJO Y PROMOCIÓN DEL EMPLEO DE LIMA-CALLAO
ELABORADO : OFICINA DE ESTADÍSTICA E INFORMÁTICA / OFICINA DE ESTADÍSTICA

CUADRO N° 05

LIMA METROPOLITANA

**SERVICIO DE DEFENSA Y ASESORÍA LEGAL PRESTADO A TRABAJADORES Y
EMPLEADORES, SEGÚN MATERIA
NOVIEMBRE 2007**

MATERIA	LIMA METROPOLITANA		
	LIMA	CALLAO	TOTAL
1. CONSULTAS	12,845	1,089	13,934
1.1 EMPLEADOR	2,064	14	2,078
- TUPA	80	3	83
- Planillas	662	5	667
- CTS	46	4	50
- Contratos	736	2	738
- Extinción de Relación Laboral	19	-	19
- Suspensión de la Relación Laboral	22	-	22
- Empresas de Servicios Especiales	15	-	15
- Otros	484	-	484
1.2 TRABAJADORES	10,781	1,075	11,856
- Beneficios Sociales	3,524	123	3,647
- CTS	68	33	101
- Despidos Arbitrarios	1,796	179	1,975
- Contrato de Trabajo	43	34	77
- Remuneraciones	150	-	150
- Hostilidad	59	15	74
- Acoso Sexual	2	-	2-
- Orientación Legal	2,771	523	3,294
- Verificación Policial *	1,881	162	2,043
- Accidentes de Trabajo	41	4	45
- Otros	446	2	448
2. CONCILIACIONES			
2.1 CONCILIADAS	359	8	367
2.2 NO CONCILIADAS	348	5	353
2.3 ASISTENCIA DEL EMPLEADOR	162	13	175
2.4 ASISTENCIA DEL TRABAJADOR	195	2	197
2.5 INASISTENCIA DE AMBAS PARTES	90	1	91
3. DEFENSA LEGAL GRATUITA			
- Atención al Público	2,800	276	3,076
- Demandas Interpuestas (efectuadas)	74	18	92
- Audiencia Asistida	5	3	8
- Escritos Elaborados	304	28	332
- Notificación Atendida	677	103	780
- Sentencias	21	3	24
- Archivos Definitivos	2	16	18
4. LIQUIDACIONES	1,212	64	1,276
4.1 SEXO			
- Masculino	751	48	799
- Femenino	461	16	477
4.2 CATEGORÍA			
- Empleado	933	55	988
- Obrero	279	9	288
5. MULTAS IMPUESTAS	40	1	41
- Monto (en nuevos soles)	57,500	1,000	58,500
6. CHARLAS INFORMATIVAS	-	2	2
7. COPIAS CERTIFICADAS	7,810	-	7,810
8. AUTOS Y PROVEIDOS	3,612	4	3,616

FUENTE : MINISTERIO DE TRABAJO Y PROMOCIÓN DEL EMPLEO
DIRECCIÓN REGIONAL DE TRABAJO Y PROMOCIÓN DEL EMPLEO DE LIMA - CALLAO
ELABORADO : OFICINA DE ESTADÍSTICA E INFORMÁTICA / OFICINA DE ESTADÍSTICA

* INCLUYE ACREDITACIÓN DE VÍNCULO LABORAL

CUADRO N° 06

LIMA METROPOLITANA

INSPECCIONES

NOVIEMBRE 2007

NÚMERO DE ÓRDENES REGISTRADAS

MES	ÓRDENES DE INSPECCIÓN	ÓRDENES DE ORIENTACIÓN
NOVIEMBRE	1,797	1,935
TOTAL ACUMULADO	19,120	7,462

**MEDIOS DE INVESTIGACIÓN (ACTUACIONES INSPECTIVAS):
NÚMERO DE VISITAS Y NÚMERO DE COMPARENCIAS**

MES	MEDIOS DE INVESTIGACIÓN (ACTUACIONES INSPECTIVAS)	
	NÚMERO DE VISITAS	NÚMERO DE COMPARENCIAS
NOVIEMBRE	3,338	652
TOTAL ACUMULADO	29,276	7,518

TIPO DE ACTAS DE INFRACCIÓN

MES	TIPO DE ACTAS		
	INFRACCIÓN A LAS NORMAS SOCIOLABORALES	INFRACCIÓN A LA LABOR INSPECTIVA	TOTAL
NOVIEMBRE	340	83	423
TOTAL ACUMULADO	2,248	1,225	3,473

- SÓLO LIMA - SEDE CENTRAL

MEDIDAS INSPECTIVAS: ADVERTENCIA Y REQUERIMIENTO POR MATERIA

MES	TRABAJO		SEGURIDAD Y SALUD EN EL TRABAJO		EMPLEO		TRABAJO INFANTIL		VARIOS		TOTAL	
	A	R	A	R	A	R	A	R	A	R	A	R
NOVIEMBRE	124	327	2	11	-	4	47	31	5	38	178	411
TOTAL ACUMULADO	1,231	12,382	25	300	51	173	60	75	34	1,110	1,401	14,040

- SÓLO LIMA - SEDE CENTRAL

NOTA : A = ADVERTENCIA, R = REQUERIMIENTO

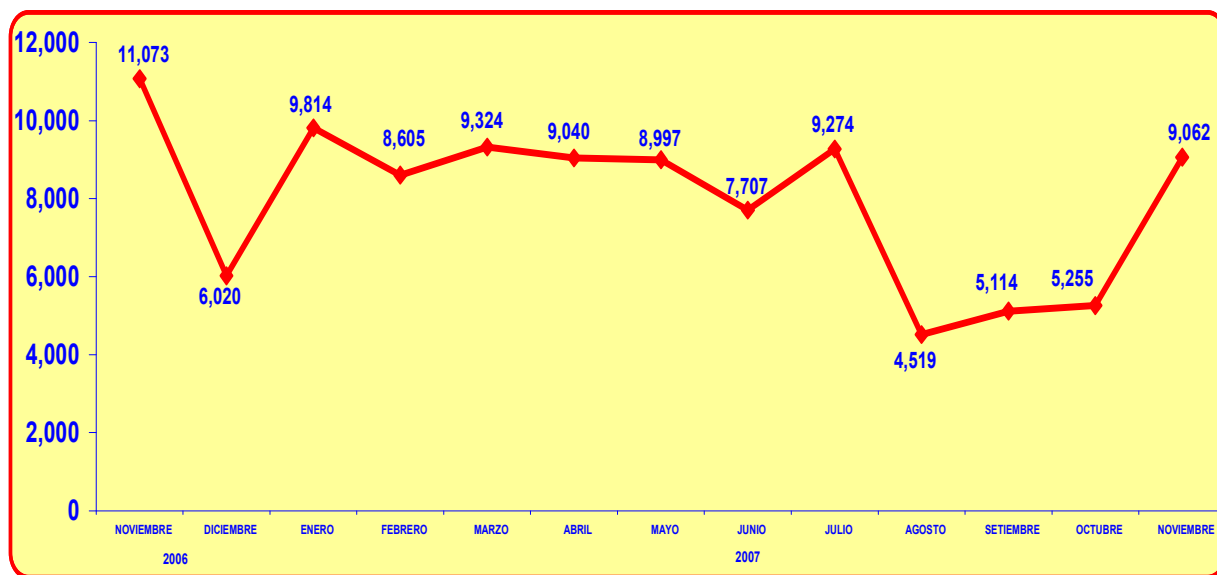
FUENTE : MINISTERIO DE TRABAJO Y PROMOCIÓN DEL EMPLEO
SISTEMA INFORMÁTICO DE INSPECCIONES DE TRABAJO (SIIT)
ELABORADO : OFICINA DE ESTADÍSTICA E INFORMÁTICA / OFICINA DE ESTADÍSTICA

CUADRO N° 07

LIMA METROPOLITANA

CONSULTAS SOBRE MATERIA LABORAL A TRAVÉS DEL PROGRAMA DE DIFUSIÓN DE LA LEGISLACIÓN LABORAL-PRODLAB POR VÍA DE ABSOLUCIÓN, SEGÚN MESES NOVIEMBRE 2006 - NOVIEMBRE 2007

MESES	CONSULTAS POR VÍA DE ABSOLUCIÓN								
	LLAMADA TELEFÓNICA		MESA DE PARTES		FACSIMIL		E-MAIL		TOTAL
	EMPLEADOR	TRABAJADOR	EMPLEADOR	TRABAJADOR	EMPLEADOR	TRABAJADOR	CONSULTAS LABORALES	OTRAS CONSULTAS	
NOVIEMBRE	4,252	2,282	7	9	-	-	3,348	1,175	11,073
DICIEMBRE	2,719	1,710	10	5	1	-	1,505	70	6,020
ENERO	4,937	2,914	7	11	-	-	1,846	99	9,814
FEBRERO	4,054	2,548	6	12	1	-	1,917	67	8,605
MARZO	4,521	2,730	10	6	1	-	2,020	36	9,324
ABRIL	4,046	2,418	5	4	1	-	2,514	52	9,040
MAYO	4,240	2,231	15	8	-	-	2,439	64	8,997
JUNIO	3,409	1,836	18	8	-	-	2,390	46	7,707
JULIO	4,082	2,288	12	9	2	1	2,798	82	9,274
AGOSTO	2,107	1,089	5	5	2	1	1,259	51	4,519
SETIEMBRE	2,619	1,580	21	4	-	-	794	96	5,114
OCTUBRE	1,769	1,153	13	4	-	-	2,068	248	5,255
NOVIEMBRE	3,058	2,098	29	16	3	3	3,592	263	9,062



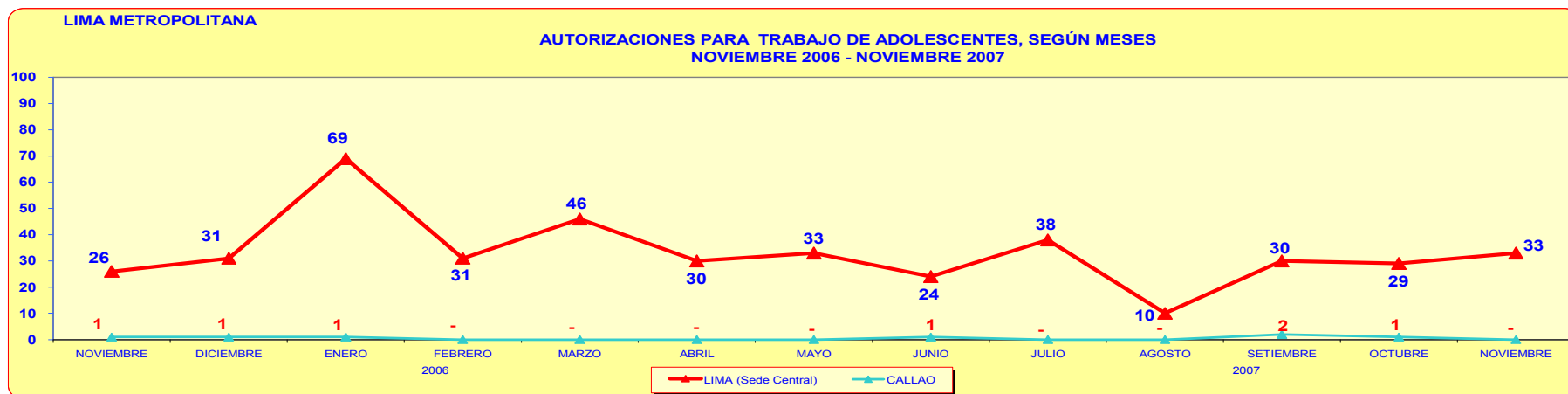
FUENTE : MINISTERIO DE TRABAJO Y PROMOCIÓN DEL EMPLEO
DIRECCIÓN REGIONAL DE TRABAJO Y PROMOCIÓN DEL EMPLEO DE LIMA-CALLAO
ELABORADO : OFICINA DE ESTADÍSTICA E INFORMÁTICA / OFICINA DE ESTADÍSTICA

LIMA METROPOLITANA

CUADRO N° 08

AUTORIZACIONES PARA TRABAJO DE ADOLESCENTES
POR ACTIVIDAD ECONÓMICA, SEGÚN OCUPACIÓN
ENERO - NOVIEMBRE
2007

OCUPACIÓN	ACTIVIDAD ECONÓMICA									TOTAL
	INDUSTRIA MANUFACTURERA	COMERCIO AL POR MAYOR Y MENOR	HOTELES Y RESTAURANTES	TRANSPORTE, ALMACENAM. Y COMUNICACIÓN	ACTIVIDADES INMOBILIARIAS, EMPRESARIALES	ADMINISTRAC. PÚBLICA Y DEFENSA	ENSEÑANZA	OTRAS ACTIV. DE SERVICIOS COMUNITARIOS	OTRAS	
PROFESOR DE ACADEMIAS	-	-	-	-	-	-	1	2	-	3
AYUDANTE DE ALMACÉN	2	7	2	-	1	-	-	-	1	13
RECEPCIONISTA	3	6	1	2	6	1	3	7	3	32
AUXILIAR DE OFICINA	6	10	1	7	13	10	4	4	6	61
AZAFATAS / MOZOS	-	3	28	-	3	-	-	2	-	36
COMERCIANTES AL POR MAYOR	2	7	-	-	-	-	-	-	-	9
COMERCIANTES AL POR MENOR	10	45	1	-	-	-	-	3	-	59
ANFITRIONAS / DEGUSTADORAS	7	20	4	-	15	-	-	2	1	49
LIMPIEZA HOTELES, OFICINAS	1	1	1	2	-	-	-	1	-	6
PERSONAL NO CLASIFICADO	1	2	1	1	1	1	-	6	1	14
JARDINERO	-	-	-	-	-	2	-	-	-	2
AYUDANTE MANUAL	45	27	5	2	3	-	-	5	5	92
OTRAS	-	1	-	-	-	-	-	-	-	1
TOTAL	77	129	44	14	42	14	8	32	17	377



FUENTE : MINISTERIO DE TRABAJO Y PROMOCIÓN DEL EMPLEO
DIRECCIÓN REGIONAL DE TRABAJO Y PROMOCIÓN DEL EMPLEO DE LIMA - CALLAO
ELABORADO: OFICINA DE ESTADÍSTICA E INFORMÁTICA / OFICINA DE ESTADÍSTICA

LIMA METROPOLITANA

CUADRO N° 09

REGISTRO DE ACTIVIDADES DE MICRO Y PEQUEÑAS EMPRESAS
NOVIEMBRE 2007

ACTIVIDAD ECONÓMICA	SOLIC. DE ACOG. AL RÉGIMEN LABORAL ESPECIAL	SOLIC. DE EXON. DEL 70% DE LOS DERECHOS DEL PAGO PREVISTO EN EL TUPA DEL SECTOR	ABSOLUCIÓN DE CONSULTAS SOBRE EL REG. LABORAL ESPECIAL	ABSOLUCIÓN DE CONSULTAS SOBRE EL RENAMPYES	TOTAL
AGRICULTURA, GANADERÍA, CAZA, SILVICULTURA	2	2	2	1	7
PESCA	-	-	1	-	1
EXPLOTACIÓN DE MINAS Y CANTERAS	-	-	1	-	1
INDUSTRIA MANUFACTURERA	107	108	44	6	265
SUMINISTRO DE ELECTRICIDAD, GAS Y AGUA	-	-	1	-	1
CONSTRUCCIÓN	9	14	8	-	31
COMERCIO AL POR MAYOR Y MENOR	206	209	52	9	476
HOTELES Y RESTAURANTES	76	74	30	-	180
TRANSPORTES, ALMACENAMIENTO Y COMUNICACIONES	48	49	24	-	121
INTERMEDIACIÓN FINANCIERA	2	2	2	-	6
ACTIVIDADES INMOBILIARIAS, EMP. Y DE ALQUILER	103	110	48	2	263
ADMINISTRACIÓN PÚBLICA Y DEFENSA	-	-	1	-	1
ENSEÑANZA	8	9	4	-	21
SERVICIOS SOCIALES Y DE SALUD	19	18	9	-	46
OTRAS ACTIVIDADES DE SERVICIOS Y COMUNALES	57	58	19	1	135
TOTAL	637	653	246	19	1,555

FUENTE : MINISTERIO DE TRABAJO Y PROMOCIÓN DEL EMPLEO
DIRECCIÓN REGIONAL DE TRABAJO Y PROMOCIÓN DEL EMPLEO DE LIMA-CALLAO
ELABORADO : OFICINA DE ESTADÍSTICA E INFORMÁTICA / OFICINA DE ESTADÍSTICA

CUADRO N° 10

LIMA METROPOLITANA

ENTIDADES EMPLEADORAS QUE DESARROLLAN ACTIVIDADES DE ALTO RIESGO

NOVIEMBRE 2006 - NOVIEMBRE 2007

MESES	LIMA METROPOLITANA		
	LIMA (SEDE CENTRAL)	CALLAO	TOTAL
NOVIEMBRE	60	1	61
DICIEMBRE	28	2	30
ENERO	50	3	53
FEBRERO	38	2	40
MARZO	33	2	35
ABRIL	36	1	37
MAYO	43	3	46
JUNIO	32	13	45
JULIO	50	5	55
AGOSTO	36	3	39
SEPTIEMBRE	49	4	53
OCTUBRE	41	5	46
NOVIEMBRE	62	6	68

FUENTE : MINISTERIO DE TRABAJO Y PROMOCIÓN DEL EMPLEO
DIRECCIÓN REGIONAL DE TRABAJO Y PROMOCIÓN DEL EMPLEO DE LIMA-CALLAO
ELABORADO : OFICINA DE ESTADÍSTICA E INFORMÁTICA / OFICINA DE ESTADÍSTICA

CUADRO N° 11

NIVEL NACIONAL

**HUELGAS, TRABAJADORES COMPRENDIDOS Y HORAS - HOMBRE
PERDIDAS EN EL SECTOR PRIVADO, SEGÚN CAUSAS**

NOVIEMBRE 2007

CAUSAS	HUELGAS	TRABAJADORES COMPRENDIDOS	HORAS - HOMBRE PERDIDAS
NEGOCIACIÓN COLECTIVA Solución de Pliego de Reclamos	1	1,500	72,000
INCUMPLIMIENTO DE NORMAS LEGALES Y/O CONVENCIONALES Incumplimiento de pagos de beneficios sociales, planillas y otros	7	11,857	359,264
DESPIDO O AMENAZA DE DESPIDO Despidos, hostilizaciones, discriminaciones y otros.	1	1,800	100,800
TOTAL	9	15,157	532,064

FUENTE : MINISTERIO DE TRABAJO Y PROMOCIÓN DEL EMPLEO
DIRECCIONES REGIONALES / ZONAS DE TRABAJO.
ELABORADO : OFICINA DE ESTADÍSTICA E INFORMÁTICA / OFICINA DE ESTADÍSTICA.

CUADRO N° 12

NIVEL NACIONAL

**HUELGAS, TRABAJADORES COMPRENDIDOS Y HORAS - HOMBRE PERDIDAS
EN EL SECTOR PRIVADO, SEGÚN ACTIVIDAD ECONÓMICA**

NOVIEMBRE 2007

AÑO	HUELGAS	TRABAJADORES COMPRENDIDOS	HORAS - HOMBRE PERDIDAS
2006	6	3,161	147,408
2007	9	15,157	532,064
VARIACIÓN PORCENTUAL MENSUAL 2006/2007	50	380	261

NOTA: PERÍODO DE REFERENCIA DE AMBOS AÑOS MES DE NOVIEMBRE

ACTIVIDAD ECONÓMICA	HUELGAS	TRABAJADORES COMPRENDIDOS	HORAS - HOMBRE PERDIDAS
EXPLOTACIÓN DE MINAS Y CANTERAS	3	16,527	454,624
INDUSTRIA MANUFACTURERA	6	1,630	77,440
TOTAL	9	18,157	532,064

FUENTE : MINISTERIO DE TRABAJO Y PROMOCIÓN DEL EMPLEO
DIRECCIONES REGIONALES / ZONAS DE TRABAJO
ELABORADO : OFICINA DE ESTADÍSTICA E INFORMÁTICA / OFICINA DE ESTADÍSTICA

CUADRO N° 13

LIMA METROPOLITANA

**REGISTRO SINDICAL, CAMBIO DE JUNTA DIRECTIVA, CANCELACIÓN DEL
REGISTRO Y REFORMA DE ESTATUTOS EN EL SECTOR PRIVADO
NOVIEMBRE 2007**

REGISTROS	LIMA METROPOLITANA		
	LIMA	CALLAO	TOTAL
REGISTRO SINDICAL	5	1	6
- DELEGADOS	1	1	2
- SINDICATOS	3	-	3
- FEDERACIONES	1	-	1
CAMBIO DE JUNTA DIRECTIVA	17	2	19
CANCELACIÓN DEL REGISTRO SINDICAL	-	-	-
REFORMA DE ESTATUTOS	5	-	5

FUENTE : MINISTERIO DE TRABAJO Y PROMOCIÓN DEL EMPLEO
DIRECCIÓN REGIONAL DE TRABAJO Y PROMOCIÓN DEL EMPLEO DE LIMA-CALLAO
ELABORADO : OFICINA DE ESTADÍSTICA E INFORMÁTICA / OFICINA DE ESTADÍSTICA

CUADRO N° 14

LIMA METROPOLITANA

**REGISTRO SINDICAL, CAMBIO DE JUNTA DIRECTIVA, MODIFICACIÓN DE ESTATUTOS
DE SERVIDORES PÚBLICOS - ROSSP
NOVIEMBRE 2007**

LIMA METROPOLITANA	INSCRIPCIÓN AUTOMÁTICA (INAP)	RÉGIMEN PÚBLICO					RÉGIMEN PRIVADO				RÉGIMEN MIXTO			
		SINDICATOS	FEDERACIONES	CONFEDERACIONES	CAMBIO DE JUNTA DIRECTIVA	MODIFICACIÓN DE ESTATUTOS	SINDICATOS	FEDERACIONES	CAMBIO DE JUNTA DIRECTIVA	MODIFICACIÓN DE ESTATUTOS	SINDICATOS	FEDERACIONES	CAMBIO DE JUNTA DIRECTIVA	MODIFICACIÓN DE ESTATUTOS
LIMA	-	1	-	-	4	-	1	-	-	-	-	-	2	-
CALLAO	-	-	-	-	1	-	-	-	-	-	-	-	1	-
TOTAL	-	1	-	-	5	-	1	-	-	-	-	-	3	-

FUENTE : MINISTERIO DE TRABAJO Y PROMOCIÓN DEL EMPLEO
DIRECCIÓN REGIONAL DE TRABAJO Y PROMOCIÓN DEL EMPLEO DE LIMA-CALLAO
ELABORADO : OFICINA DE ESTADÍSTICA E INFORMÁTICA / OFICINA DE ESTADÍSTICA

CUADRO N° 15

LIMA METROPOLITANA

**SERVICIO PRESTADO POR EL MTPE EN MATERIA DE DEFENSA Y ASESORÍA LEGAL A TRABAJADORES
(PATROCINIO JURÍDICO)
NOVIEMBRE 2007**

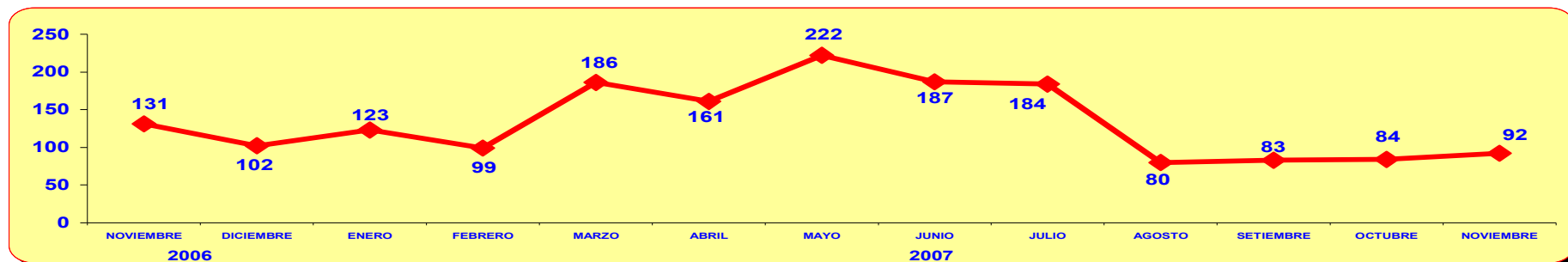
MES	SERVICIO DE PATROCINIO JURÍDICO							
	ATENCIÓN AL PÚBLICO	DEMANDAS INTERPUESTAS					SENTENCIAS	PROCESOS CONCLUIDOS
		BENEFICIOS SOCIALES	DESPIDOS ARBITRARIOS	EJECUCIÓN DE ACTAS	OTROS	TOTAL		
NOVIEMBRE	3,076	54	23	15	-	92	24	18
TOTAL ACUMULADO	30,442	887	396	177	11	1,471	531	898

FUENTE : MINISTERIO DE TRABAJO Y PROMOCIÓN DEL EMPLEO
DIRECCIÓN REGIONAL DE TRABAJO Y PROMOCIÓN DEL EMPLEO DE LIMA - CALLAO
ELABORADO : OFICINA DE ESTADÍSTICA E INFORMÁTICA / OFICINA DE ESTADÍSTICA

GRÁFICO N° 02

LIMA METROPOLITANA

**DEMANDAS INTERPUESTAS POR EL MTPE, SEGÚN MESES
NOVIEMBRE 2006 - NOVIEMBRE 2007**



FUENTE : MINISTERIO DE TRABAJO Y PROMOCIÓN DEL EMPLEO
DIRECCIÓN REGIONAL DE TRABAJO Y PROMOCIÓN DEL EMPLEO DE LIMA - CALLAO
ELABORADO : OFICINA DE ESTADÍSTICA E INFORMÁTICA / OFICINA DE ESTADÍSTICA

**CONVENIOS COLECTIVOS REGISTRADOS POR CATEGORÍA OCUPACIONAL, ETAPAS DE SOLUCIÓN, VIGENCIA, CONDICIONES REMUNERATIVAS
(NUEVOS SOLES), BONIFICACIONES Y/O ASIGNACIONES, SEGÚN ACTIVIDAD ECONÓMICA Y RAZÓN SOCIAL**

NOVIEMBRE 2007

ACTIVIDAD ECONÓMICA RAZÓN SOCIAL	ORGANISMO SINDICAL	ETAPA DE SOLUC.	FECHA DE :					AUMENTO GENERAL		CLAUSULA DE SALVAGUARDA	BONIFIC. ÚNICA POR PRODUCTIV.	BONIFIC. EXTRAORD. ÚNICA VEZ	BONIFIC. CIERRE PLIEGO	OTRAS ASIGNACIONES Y/O BONIFICACIONES						
			PRESEN-TACIÓN	SOLU-CIÓN	NRO. DIAS	VIGENCIA		EMPLEADO (MENSUAL)	OBRERO (DIARIO)					MENSUAL Y/O DIARIO	ESPOSA	HIJO	FALLECIMIENTO		ESCOLA-RIDAD	OTROS
						INICIO	TÉRMINO			TRABAJADOR	FAMILIA									
LIMA																				
INDUSTRIA MANUFACTURERA																				
ETNA S.A. (FÁBRICA NACIONAL DE ACUMULADORES)	E/O	ND	31/07/2007	02/11/2007	92.00	01/09/2007	31/08/2008	55.54	1.80	6to. MES	0.62	-	-	-	24.00	12.80	2,200.00	890.00	250.00	1/
TEXTIL EL AMAZONAS S.A.	O	ND	16/07/2007	09/11/2007	113.00	01/08/2007	31/07/2008	-	3% JB	-	-	-	-	-	10% RMV	-	-	-	115.00	1/
AMANCO DEL PERÚ S.A.	E/O	ND	29/08/2007	12/11/2007	73.00	01/08/2007	31/07/2008	-	-	-	-	-	-	60.00	10% RMV	-	50% UIT	25% UIT	-	2/
CONSTRUCCIÓN																				
INMOBILIARIA VIENA S.A.	D-O	ND	CC	22/11/2007	-	20/08/2007	TERMINO OBRA	-	34.00	-	-	-	-	-	-	-	-	-	30 JB	1/
TRANSPORTE, ALMACENAMIENTO Y COMUNICACIONES																				
TELFÓNICA DEL PERÚ S.A.A. EXP. N°21522-07	E	ND	25/01/2007	13/11/2007	288.00	01/03/2007	28/02/2010	90.00	-	-	-	-	810.00	500.00	-	-	-	-	-	1/
TELFÓNICA DEL PERÚ S.A.A. EXP. N°224087-06	E/O	ND	27/10/2006	23/11/2007	386.00	01/12/2006	30/11/2008	250.00	8.33	-	-	-	1,700.00	2,000.00	-	-	-	-	-	1/
ADMINISTRACIÓN PÚBLICA Y DEFENSA																				
MUNICIPALIDAD DE PUNTA HERMOSA	E/O	ND	05/11/2007	09/11/2007	4.00	01/01/2008	31/12/2008	-	-	-	-	-	-	-	-	-	SUBSIDIO	-	500.00	1/
INSTITUTO PERUANO DE ENERGÍA NUCLEAR IPEN	E	C	15/04/2007	23/11/2007	218.00	01/07/2007	30/06/2008	-	-	-	-	-	-	-	-	-	-	-	SÍ	1/
EMPRESA MUNICIPAL DE MERCADOS EMMSA	E	ND	27/08/2007	30/11/2007	93.00	01/09/2007	31/08/2008	25.00	-	6to. MES	25.00	-	-	500.00	-	-	-	-	-	2/
ENSEÑANZA																				
UNIVERSIDAD INCA GARCILASO DE LA VEGA	E	ND	31/05/2007	06/11/2007	156.00	01/07/2007	30/06/2008	120.00	-	6to. MES	15.00	-	-	-	-	-	-	-	-	2/
PONTIFICIA UNIVERSIDAD CATÓLICA DEL PERÚ	E/O	ND	28/05/2007	20/11/2007	172.00	01/07/2007	30/06/2008	100.00	3.33	-	-	-	-	-	-	38.00	SÍ	SÍ	SÍ	1/
SERVICIOS SOCIALES Y DE SALUD																				
LA ESPERANZA DEL PERÚ S.A.	E	ND	23/11/2006	28/11/2007	365.00	01/01/2007	31/12/2007	50.00	-	-	-	-	390.00	3,000.00	SÍ	-	1,500.00	1,000.00	-	1/
OTRAS ACTIVIDADES DE SERVICIOS COMUNITARIOS																				
ASOCIACIÓN CULTURAL DRAMA	D-E	ND	CC	05/11/2007	-	05/11/2007	08/04/2008	SÍ	-	-	-	-	-	SÍ	SÍ	-	-	-	-	-
RAQUEL EN LLAMAS S.A.C.	D-E	ND	CC	15/11/2007	-	15/11/2007	02/12/2007	SÍ	-	-	-	-	-	SÍ	-	-	-	-	-	1/
LIMA CRICKET AND FOOT BALL CLUB	E/O	C	11/12/2006	27/11/2007	346.00	22/12/2006	21/12/2007	-	-	-	-	-	-	-	-	-	-	-	-	2/
CALLAO																				
INDUSTRIA MANUFACTURERA																				
SULFATO DE COBRE S.A.	O	ND	24/09/2007	08/11/2007	44.00	22/10/2007	21/10/2008	-	1.00	-	-	SÍ	-	-	-	-	1,200.00	420.00	170.00	1/

FUENTE : MINISTERIO DE TRABAJO Y PROMOCIÓN DEL EMPLEO
DIRECCIÓN REGIONAL DE TRABAJO Y PROMOCIÓN DEL EMPLEO DE LIMA - CALLAO

ELABORADO : OFICINA DE ESTADÍSTICA E INFORMÁTICA / OFICINA DE ESTADÍSTICA

1/ : FIESTAS PATRIAS, VACACIONES, NAVIDAD, PRODUCCIÓN, BOTIQUÍN, NACIMIENTO DE HIJO, CATEGORIZACIÓN, BONIFICACIONES ESPECIALES, BONIFICACIÓN COMPENSATORIA POR PRÓRROGA DE PLIEGO, CAPACITACIÓN, PRIMA TEXTIL, ETC.

2/ : AMBAS PARTES ACUERDAN MANTENER EN VIGENCIA LOS BENEFICIOS Y/O CONDICIONES OBTENIDOS EN PACTOS ANTERIORES.

O : OBREROS
E : EMPLEADOS
C : CONCILIACIÓN
ND : NEGOCIACIÓN DIRECTA
CC : CONVENIO COLECTIVO

JB : JORNAL BÁSICO
D-E : DELEGADOS DE EMPLEADOS
E/O : EMPLEADOS Y OBREROS
RMV : REMUNERACIÓN MÍNIMA VITAL
UIT : UNIDAD IMPOSITIVA TRIBUTARIA