



PERÚ

Ministerio
de Trabajo
y Promoción del Empleo

AÑO 13

NOVIEMBRE 2009

Nº 11

7

>

3

#

%

7

9

B

2

Leyendo Números...

3

@

=

f

3.1416

±

9

7

^

OFICINA DE ESTADÍSTICA E INFORMÁTICA
OFICINA DE ESTADÍSTICA

LIMA - PERÚ

CUADRO N° 01

LIMA METROPOLITANA

**PLIEGOS DE RECLAMOS PRESENTADOS Y CONVENIOS COLECTIVOS REGISTRADOS
POR ETAPAS DE SOLUCIÓN, SEGÚN ACTIVIDAD ECONÓMICA**

NOVIEMBRE 2009

ACTIVIDAD ECONÓMICA	PRESENTADOS	ETAPA DE SOLUCIÓN 1/				TOTAL
		NEGOCIACIÓN DIRECTA	CONCILIACIÓN	EXTRA PROCESO	ARBITRAJE	
					ACUERDO DE PARTES	
AGRICULTURA, GANADERÍA, CAZA, SILVICULTURA	-	-	-	-	-	-
PESCA	-	-	-	-	-	-
EXPLOTACIÓN DE MINAS Y CANTERAS	4	-	-	-	-	-
INDUSTRIAS MANUFACTURERAS	16	2	1	-	-	3
SUMINISTRO DE ELECTRICIDAD, GAS Y AGUA	4	-	-	-	-	-
CONSTRUCCIÓN	-	-	-	-	-	-
COMERCIO AL POR MAYOR Y MENOR	1	-	-	-	-	-
HOTELES Y RESTAURANTES	-	-	-	-	-	-
TRANSPORTES, ALMACENAMIENTO Y COMUNICACIONES	7	1	-	-	-	1
INTERMEDIACIÓN FINANCIERA	-	-	-	-	1	1
ACTIV. INMOBILIARIAS, EMP. Y DE ALQUILER	-	-	-	-	-	-
ADMINISTRACIÓN PÚBLICA Y DEFENSA	6	1	-	-	-	1
ENSEÑANZA	1	-	-	-	1	1
SERVICIOS SOCIALES Y DE SALUD	1	-	-	-	-	-
OTRAS ACT. DE SERVICIOS SOCIALES Y COMUNALES	4	2	-	-	-	2
TOTAL	44	6	1	-	2	9

FUENTE : MINISTERIO DE TRABAJO Y PROMOCIÓN DEL EMPLEO
DIRECCIÓN REGIONAL DE TRABAJO Y PROMOCIÓN DEL EMPLEO DE LIMA - CALLAO

ELABORADO : OFICINA DE ESTADÍSTICA E INFORMÁTICA / OFICINA DE ESTADÍSTICA

1/ : Incluye pliegos de reclamos presentados en años anteriores y solucionados a la fecha.

CUADRO N° 02

LIMA METROPOLITANA

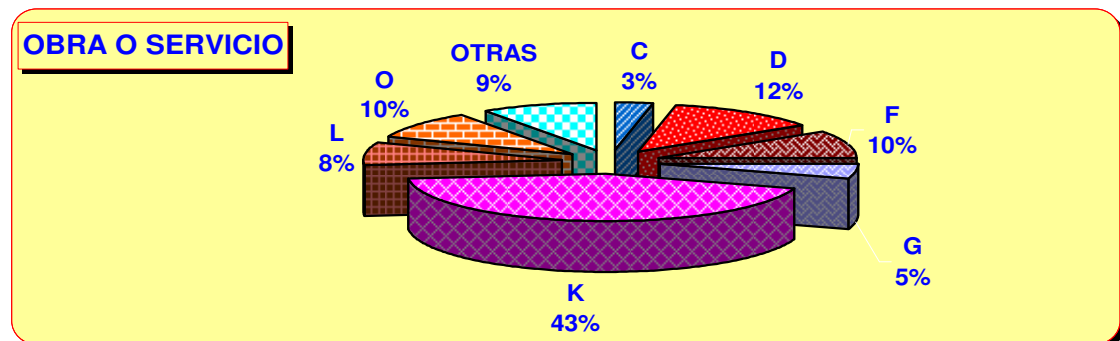
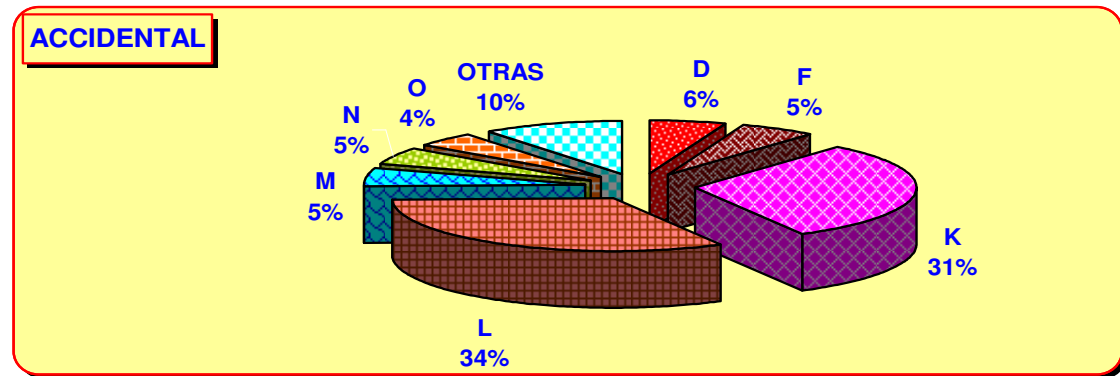
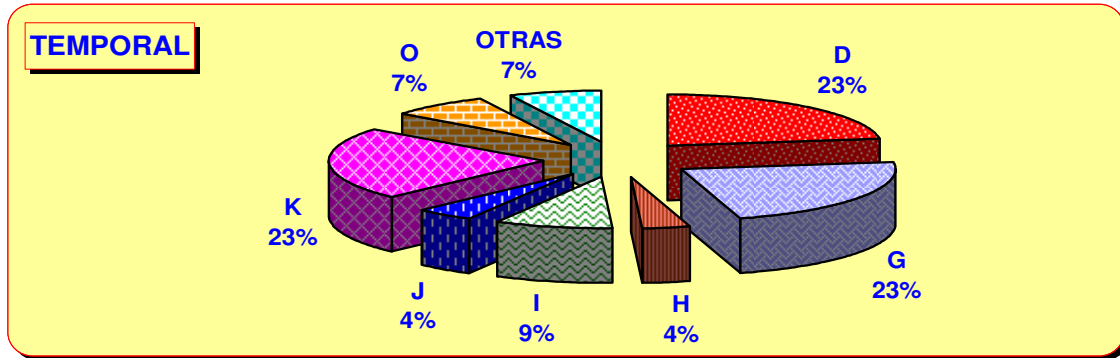
**CONTRATOS PRESENTADOS DE MANO DE OBRA NACIONAL POR MODALIDAD Y NATURALEZA, SEGÚN ACTIVIDAD ECONÓMICA
TEXTO ÚNICO ORDENADO DEL DECRETO LEGISLATIVO N° 728
NOVIEMBRE 2009**

ACTIVIDAD ECONÓMICA	MODALIDAD												TOTAL
	TEMPORAL				ACCIDENTAL				OBRA O SERVICIO DETERMINADO				
	ARTÍCULO			SUBTOTAL	ARTÍCULO			SUBTOTAL	ARTÍCULO			SUBTOTAL	
	57º	58º	59º		60º	61º	62º		63º	64º	67º		
AGRICULTURA, GANADERÍA, CAZA Y SILVICULTURA	262	129	7	398	-	-	-	-	147	215	31	393	791
PESCA	325	34	-	359	-	2	-	2	41	331	1	373	734
EXPLOTACIÓN DE MINAS Y CANTERAS	565	276	34	875	2	5	-	7	1 189	10	1	1 200	2 082
INDUSTRIAS MANUFACTURERAS	7 433	12 005	301	19 739	1	37	1	39	2 971	1 573	302	4 846	24 624
SUMINISTRO DE ELECTRICIDAD, GAS Y AGUA	36	4	-	40	-	6	-	6	38	-	-	38	84
CONSTRUCCIÓN	464	414	-	878	36	2	-	38	3692	28	8	3 728	4 644
COMERCIO AL POR MAYOR Y AL POR MENOR; REP. VEHÍC. AUTOMOTORES	10 746	9 057	84	19 887	11	19	-	30	1395	381	155	1 931	21 848
HOTELES Y RESTAURANTES	1 362	1 685	4	3 051	-	4	-	4	199	36	19	254	3 309
TRANSPORTES, ALMACENAMIENTO Y COMUNICACIONES	3 460	4 318	56	7 834	-	14	-	14	1058	175	3	1 236	9 084
INTERMEDIACIÓN FINANCIERA	2 440	1 229	82	3 751	-	8	-	8	607	-	-	607	4 366
ACTIVIDADES INMOBILIARIAS, EMPRESARIALES Y DE ALQUILER	13 877	6 184	21	20 082	145	69	-	214	13975	2 884	32	16 891	37 187
ADMINISTRACIÓN PÚBLICA Y DEFENSA	546	1	-	547	1	226	-	227	2946	2	-	2 948	3 722
ENSEÑANZA	984	573	3	1 560	1	37	-	38	502	38	3	543	2 141
SERVICIOS SOCIALES Y DE SALUD	815	538	3	1 356	-	37	-	37	206	1	-	207	1 600
OTRAS ACTIV. DE SERVICIOS COMUNITARIOS, SOCIALES Y PERSONALES	3 684	2 719	110	6 513	3	27	-	30	3225	504	6	3 735	10 278
ORGANIZ. Y ÓRGANOS EXTRATERRITORIALES	26	3	-	29	-	1	-	1	21	-	-	21	51
T O T A L	47 025	39 169	705	86 899	200	494	1	695	32 212	6 178	561	38 951	126 545

FUENTE : MINISTERIO DE TRABAJO Y PROMOCIÓN DEL EMPLEO
DIRECCIÓN REGIONAL DE TRABAJO Y PROMOCIÓN DEL EMPLEO DE LIMA - CALLAO
SISTEMA DE CONTRATOS Y CONVENIOS DE MODALIDADES FORMATIVAS LABORALES
ELABORADO : OFICINA DE ESTADÍSTICA E INFORMÁTICA / OFICINA DE ESTADÍSTICA

GRÁFICO Nº 01

LIMA METROPOLITANA
 CONTRATOS PRESENTADOS DE MANO DE OBRA NACIONAL POR
 MODALIDAD, SEGÚN ACTIVIDAD ECONÓMICA
 DECRETO LEGISLATIVO Nº 728
 NOVIEMBRE 2009



FUENTE : MINISTERIO DE TRABAJO Y PROMOCIÓN DEL EMPLEO
 DIRECCIÓN REGIONAL DE TRABAJO Y PROMOCIÓN DEL EMPLEO DE LIMA - CALLAO
 ELABORADO : OFICINA DE ESTADÍSTICA E INFORMÁTICA / OFICINA DE ESTADÍSTICA

ACTIVIDAD ECONÓMICA (CIU):

A - AGRICULTURA, GANADERÍA, CAZA Y SILVICULTURA
 B - PESCA
 C - EXPLOTACIÓN DE MINAS Y CANTERAS
 D - INDUSTRIAS MANUFACTURERAS
 E - SUMINISTRO DE ELECTRICIDAD, GAS Y AGUA
 F - CONSTRUCCIÓN
 G - COMERCIO AL POR MAYOR Y AL POR MENOR
 H - HOTELES Y RESTAURANTES
 I - TRANSPORTE, ALMACENAMIENTO Y COMUNICACIONES

J - INTERMEDIACIÓN FINANCIERA
 K - ACTIVIDADES INMOBIL., EMPRESARIALES Y DE ALQUILER
 L - ADMINISTRACIÓN PÚBLICA Y DEFENSA
 M - ENSEÑANZA
 N - SERVICIOS SOCIALES Y DE SALUD
 O - OTRAS ACTIVIDADES DE SERVICIOS COMUNITARIOS
 P - HOGARES PRIVADOS CON SERVICIO DOMÉSTICO
 Q - ORGANIZACIONES Y ÓRGANOS EXTRATERRITORIALES

CUADRO N° 03

LIMA METROPOLITANA

**CONTRATOS PRESENTADOS DE MANO DE OBRA NACIONAL POR INICIO Y RENOVACIÓN, Y MANO DE OBRA EXTRANJERA
NOVIEMBRE 2009**

MES	CONTRATOS DE MANO DE OBRA NACIONAL														CONTRATOS DE MANO DE OBRA EXTRANJERA (D. LEG. N° 689)
	LEY DE FOMENTO DEL EMPLEO (D. LEG. N° 728)										PROMOCIÓN A LA EXPORTACIÓN NO TRADICIONAL (D. LEY N° 22342)			TOTAL CONTRATOS DE MANO DE OBRA NACIONAL	
	TEMPORAL			ACCIDENTAL			OBRA O SERVICIO DETERMINADO			TOTAL DECRETO LEGISLATIVO N° 728	INICIO	RENOVACIÓN	TOTAL		
	INICIO	RENOVACIÓN	SUBTOTAL	INICIO	RENOVACIÓN	SUBTOTAL	INICIO	RENOVACIÓN	SUBTOTAL						
NOVIEMBRE	30 164	56 735	86 899	411	284	695	14 330	24 621	38 951	126 545	3 403	11 729	15 132	141 677	265
TOTAL ACUMULADO	310 713	719 154	1 029 867	4 440	3 887	8 327	156 455	321 203	477 658	1 515 852	30 945	143 657	174 602	1 690 454	2 887

FUENTE : MINISTERIO DE TRABAJO Y PROMOCIÓN DEL EMPLEO
DIRECCIÓN REGIONAL DE TRABAJO Y PROMOCIÓN DEL EMPLEO DE LIMA - CALLAO
SISTEMA DE CONTRATOS Y CONVENIOS DE MODALIDADES FORMATIVAS LABORALES

ELABORADO : OFICINA DE ESTADÍSTICA E INFORMÁTICA / OFICINA DE ESTADÍSTICA

CUADRO Nº 04

LIMA METROPOLITANA

**CONTRATOS PRESENTADOS DE TRABAJO DE TIEMPO PARCIAL, SEGÚN ACTIVIDAD
ECONÓMICA**

NOVIEMBRE 2009

ACTIVIDAD ECONÓMICA	LIMA METROPOLITANA		
	LIMA	CALLAO	TOTAL
AGRICULTURA, GANADERÍA, CAZA Y SILVICULTURA	1	-	1
PESCA	2	-	2
EXPLOTACIÓN DE MINAS Y CANTERAS	2	-	2
INDUSTRIAS MANUFACTURERAS	118	-	118
CONSTRUCCIÓN	12	-	12
COMERCIO AL POR MAYOR Y AL POR MENOR; REP. VEHÍC. AUTOM.	725	69	794
HOTELES Y RESTAURANTES	625	3	628
TRANSPORTE, ALMACENAMIENTO Y COMUNICACIONES	77	35	112
INTERMEDIACIÓN FINANCIERA	169	-	169
ACTIVIDADES INMOBILIARIAS, EMPRESARIALES Y DE ALQUILER	983	51	1 034
ENSEÑANZA	1 328	9	1 337
SERVICIOS SOCIALES Y DE SALUD	52	-	52
OTRAS ACTIV. DE SERV. COMUN., SOCIALES Y PERSONALES	978	12	990
T O T A L	5 072	179	5 251

FUENTE : MINISTERIO DE TRABAJO Y PROMOCIÓN DEL EMPLEO
DIRECCIÓN REGIONAL DE TRABAJO Y PROMOCIÓN DEL EMPLEO DE LIMA - CALLAO
SISTEMA DE CONTRATOS Y CONVENIOS DE MODALIDADES FORMATIVAS LABORALES

ELABORADO : OFICINA DE ESTADÍSTICA E INFORMÁTICA / OFICINA DE ESTADÍSTICA

CUADRO N° 05

**LIMA METROPOLITANA
SERVICIO DE DEFENSA Y ASESORÍA LEGAL A TRABAJADORES Y EMPLEADORES,
SEGÚN MATERIA
NOVIEMBRE 2009**

MATERIA	LIMA METROPOLITANA		
	LIMA	CALLAO	TOTAL
1. CONSULTAS	18 074	1 145	19 219
1.1 EMPLEADOR	2 211	5	2 216
- TUPA	36	2	38
- Planillas	190	1	191
- CTS	69	1	70
- Contratos	495	1	496
- Extinción de Relación Laboral	46	-	46
- Suspensión de la Relación Laboral	91	-	91
- Empresas de Servicios Especiales	20	-	20
- Otros	1 264	-	1 264
1.2 TRABAJADORES	15 863	1 140	17 003
- Beneficios Sociales	5 477	278	5 755
- CTS	117	120	237
- Despidos Arbitrarios	1 851	204	2 055
- Contrato de Trabajo	68	25	93
- Remuneraciones	189	27	216
- Hostilidad	64	38	102
- Acoso Sexual	2	-	2
- Orientación Legal	4 022	256	4 278
- Verificación Policial *	2 421	182	2 603
- Accidentes de Trabajo	74	4	78
- Otros	1 578	6	1 584
2. CONCILIACIONES			
2.1 CONCILIADAS	388	23	411
2.2 NO CONCILIADAS	404	24	428
2.3 ASISTENCIA DEL EMPLEADOR	107	4	111
2.4 ASISTENCIA DEL TRABAJADOR	190	4	194
2.5 INASISTENCIA DE AMBAS PARTES	76	3	79
3. DEFENSA LEGAL GRATUITA			
- Atención al Público	2 198	404	2 602
- Demandas Interpuestas (efectuadas)	223	23	246
- Audiencia Asistida	7	3	10
- Escritos Elaborados	411	23	434
- Notificación Atendida	1 010	248	1 258
- Sentencias	37	26	63
- Archivos Definitivos	-	14	14
4. LIQUIDACIONES	1 344	64	1 408
4.1 SEXO			
- Masculino	878	51	929
- Femenino	466	13	479
4.2 CATEGORÍA			
- Empleado	1 140	49	1 189
- Obrero	204	15	219
5. MULTAS IMPUESTAS	37	1	38
- Monto (en nuevos soles)	55 000	1 000	56 000
6. CHARLAS INFORMATIVAS	53	1	54
7. COPIAS CERTIFICADAS	469	4	473
8. AUTOS Y PROVEIDOS	2 573	105	2 678

FUENTE : MINISTERIO DE TRABAJO Y PROMOCIÓN DEL EMPLEO
DIRECCIÓN REGIONAL DE TRABAJO Y PROMOCIÓN DEL EMPLEO DE LIMA - CALLAO
ELABORADO : OFICINA DE ESTADÍSTICA E INFORMÁTICA / OFICINA DE ESTADÍSTICA

* INCLUYE ACREDITACIÓN DE VÍNCULO LABORAL

CUADRO Nº 06

LIMA METROPOLITANA

ÓRDENES DE INSPECCIÓN

NOVIEMBRE 2009 *

VARIABLE	NOVIEMBRE	TOTAL ACUMULADO
1. NÚMERO DE ÓRDENES REGISTRADAS		
- Órdenes de Inspección	1 191	24 072
- Órdenes de Orientación	2 472	11 077
2. MEDIOS DE INVESTIGACIÓN (ACTUACIONES INSPECTIVAS)		
- Número de Visitas	3 012	49 743
- Número de Comparecencias	1 196	16 550
3. TIPOS DE ACTAS DE INFRACCIÓN 1/		
- Infracción a las Normas Sociolaborales	115	1 548
- Infracción a la labor Inspectiva	77	950
4. MEDIDAS INSPECTIVAS 1/		
- ADVERTENCIA		
- Trabajo	-	86
- Seguridad y Salud en el Trabajo	-	1
- Empleo	-	-
- Trabajo Infantil	-	2
- Varios	2	38
- REQUERIMIENTO		
- Trabajo	22	3 473
- Seguridad y Salud en el Trabajo	-	292
- Empleo	-	15
- Trabajo Infantil	-	82
- Varios	10	1 445

FUENTE : MINISTERIO DE TRABAJO Y PROMOCIÓN DEL EMPLEO
DIRECCIÓN NACIONAL DE INSPECCIÓN DEL TRABAJO
SISTEMA INFORMÁTICO DE INSPECCIONES DE TRABAJO (SIIT)

ELABORADO : OFICINA DE ESTADÍSTICA E INFORMÁTICA / OFICINA DE ESTADÍSTICA

1/ : SÓLO LIMA - SEDE CENTRAL

* : CIFRAS PRELIMINARES

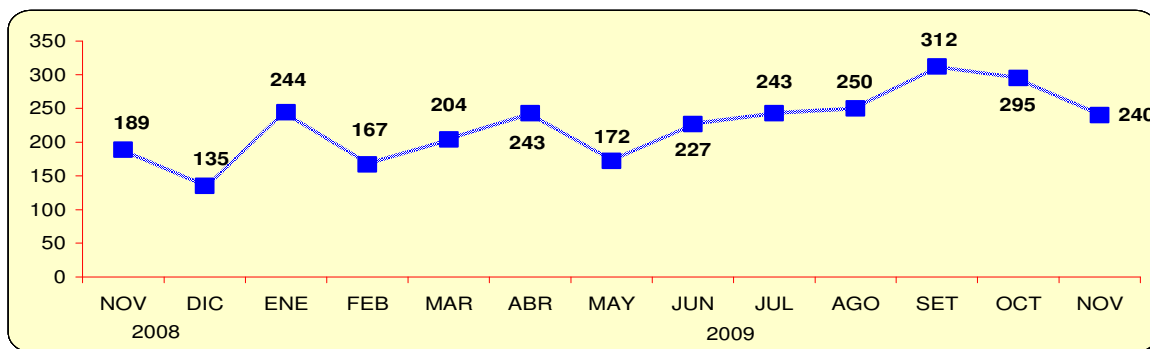
CUADRO N° 07

LIMA METROPOLITANA

NÚMERO DE MULTAS IMPUESTAS POR INSPECCIONES PROVENIENTES DE EXPEDIENTES SANCIONADORES, SEGÚN MESES

NOVIEMBRE 2008 - NOVIEMBRE 2009

MESES	LIMA METROPOLITANA		TOTAL
	LIMA	CALLAO	
NOVIEMBRE	155	34	189
DICIEMBRE	129	6	135
ENERO	233	11	244
FEBRERO	154	13	167
MARZO	193	11	204
ABRIL	236	7	243
MAYO	170	2	172
JUNIO	225	2	227
JULIO	233	10	243
AGOSTO	238	12	250
SETIEMBRE	301	11	312
OCTUBRE	283	12	295
NOVIEMBRE	226	14	240



FUENTE : MINISTERIO DE TRABAJO Y PROMOCIÓN DEL EMPLEO
DIRECCIÓN REGIONAL DE TRABAJO Y PROMOCIÓN DEL EMPLEO DE LIMA-CALLAO
ELABORADO : OFICINA DE ESTADÍSTICA E INFORMÁTICA / OFICINA DE ESTADÍSTICA

CUADRO N° 08

LIMA METROPOLITANA

ENTIDADES EMPLEADORAS QUE DESARROLLAN ACTIVIDADES DE ALTO RIESGO,

SEGÚN MESES

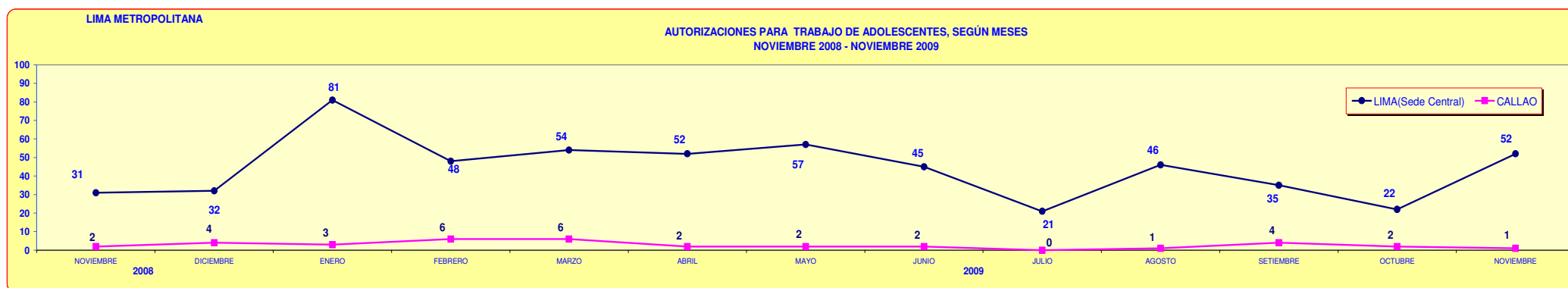
NOVIEMBRE 2008 - NOVIEMBRE 2009

MESES	LIMA METROPOLITANA		
	LIMA (SEDE CENTRAL)	CALLAO	TOTAL
NOVIEMBRE	26	1	27
DICIEMBRE	17	1	18
ENERO	28	-	28
FEBRERO	24	5	29
MARZO	39	2	41
ABRIL	24	-	24
MAYO	31	1	32
JUNIO	33	2	35
JULIO	12	1	13
AGOSTO	16	4	20
SETIEMBRE	37	1	38
OCTUBRE	23	3	26
NOVIEMBRE	21	-	21

FUENTE : MINISTERIO DE TRABAJO Y PROMOCION DEL EMPLEO
DIRECCIÓN REGIONAL DE TRABAJO Y PROMOCIÓN DEL EMPLEO DE LIMA-CALLAO
ELABORADO : OFICINA DE ESTADÍSTICA E INFORMÁTICA / OFICINA DE ESTADÍSTICA

AUTORIZACIONES PARA TRABAJO DE ADOLESCENTES
POR ACTIVIDAD ECONÓMICA, SEGÚN OCUPACIÓN
NOVIEMBRE 2009

OCUPACIÓN	ACTIVIDAD ECONÓMICA								TOTAL
	INDUSTRIAS MANUFACTURERAS	COMERCIO AL POR MAYOR Y MENOR	HOTELES Y RESTAURANTES	TRANSPORTE, ALMACENAMIENTO Y TELECOMUNICACIONES	ACTIVIDADES INMOBILIARIAS, EMPRESARIALES	ADMINISTRACIÓN PÚBLICA Y DEFENSA	ENSEÑANZA	OTRAS ACTIVIDADES DE SERV. COMUN, SOCIALES Y PERS.	
AYUDANTE, CONTABLE	-	-	-	-	1	-	-	-	1
CAJERA	1	1	-	-	-	-	-	-	2
RECEPCIONISTA	-	1	-	-	-	-	-	-	1
TELEFONISTA - OPERADOR	-	-	-	1	-	-	-	1	2
AUXILIAR DE OFICINA	1	-	-	4	2	1	1	2	11
AZAFATA.BARMANES Y TRABAJADORES ASIMILADOS	-	-	1	-	1	-	-	-	2
COMERCIANTES AL POR MENOR (NO AMBULATORIO)	1	8	-	4	1	-	-	-	14
ANFITRIONAS / DEGUSTADORAS	-	2	1	-	-	-	-	-	3
TRABAJADORES AMBULANTES	-	1	-	-	-	-	-	-	1
PERSONAL DE SERVICIOS NO CLASIFICADOS EN OTROS EPÍGRAFES	1	-	-	-	-	-	-	-	1
AYUDANTE MANUAL, PESCADERO FILETERO	8	3	-	-	1	-	-	2	14
OTROS	-	-	-	-	-	-	-	1	1
TOTAL	12	16	2	9	6	1	1	6	53



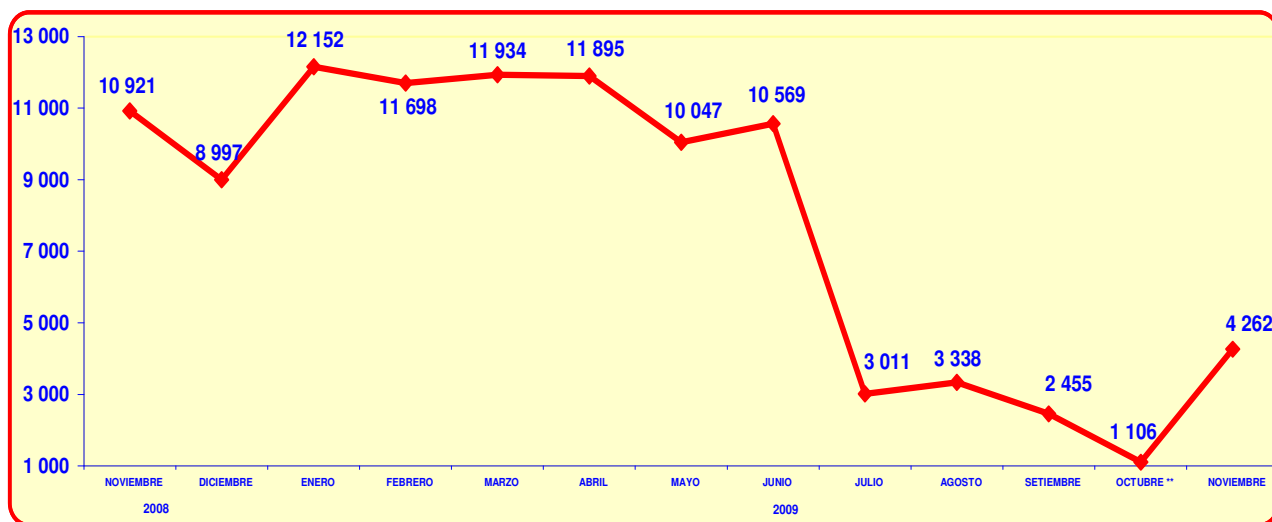
FUENTE : MINISTERIO DE TRABAJO Y PROMOCIÓN DEL EMPLEO
DIRECCIÓN REGIONAL DE TRABAJO Y PROMOCIÓN DEL EMPLEO DE LIMA - CALLAO
ELABORADO: OFICINA DE ESTADÍSTICA E INFORMÁTICA / OFICINA DE ESTADÍSTICA

CUADRO N° 10

LIMA METROPOLITANA

CONSULTAS SOBRE MATERIA LABORAL A TRAVÉS DEL PROGRAMA DE DIFUSIÓN DE LA LEGISLACIÓN LABORAL-PRODLAB POR VÍA DE ABSOLUCIÓN, SEGÚN MESES NOVIEMBRE 2008 - NOVIEMBRE 2009

MESES	CONSULTAS POR VÍA DE ABSOLUCIÓN								TOTAL
	LLAMADA TELEFÓNICA		MESA DE PARTES		FACSIMIL		E-MAIL		
	EMPLEADOR	TRABAJADOR	EMPLEADOR	TRABAJADOR	EMPLEADOR	TRABAJADOR	CONSULTAS LABORALES	OTRAS CONSULTAS	
NOVIEMBRE	5 311	3 322	6	9	-	-	2 133	140	10 921
DICIEMBRE	4 293	2 803	5	4	-	-	1 781	111	8 997
ENERO	5 692	3 473	6	1	-	-	2 794	186	12 152
FEBRERO	5 748	3 618	5	7	-	-	2 168	152	11 698
MARZO	5 315	3 581	14	6	-	-	2 844	174	11 934
ABRIL	5 189	3 856	13	20	-	-	2 639	178	11 895
MAYO	4 011	2 937	15	2	-	-	2 901	181	10 047
JUNIO	3 072	4 971	9	4	-	-	2 318	195	10 569
JULIO	*	*	24	4	-	-	2 774	209	3 011
AGOSTO	*	*	17	3	-	-	3 116	202	3 338
SETIEMBRE	*	*	19	2	-	-	2 255	179	2 455
OCTUBRE **	*	*	16	3	-	-	1 087	-	1 106
NOVIEMBRE	*	*	18	5	-	-	4 239	-	4 262



FUENTE : MINISTERIO DE TRABAJO Y PROMOCIÓN DEL EMPLEO
DIRECCIÓN REGIONAL DE TRABAJO Y PROMOCIÓN DEL EMPLEO DE LIMA-CALLAO
ELABORADO : OFICINA DE ESTADÍSTICA E INFORMÁTICA / OFICINA DE ESTADÍSTICA

* : Información no disponible por implementación del Call Center

** : A partir de octubre PRODLAB no aparece en el portal web del ministerio lo que ha causado una disminución en la recepción de consultas.

CUADRO N° 11

NIVEL NACIONAL

**HUELGAS, TRABAJADORES COMPRENDIDOS Y HORAS - HOMBRE
PERDIDAS EN EL SECTOR PRIVADO, SEGÚN CAUSAS
NOVIEMBRE 2009**

CAUSAS	HUELGAS	TRABAJADORES COMPRENDIDOS	HORAS - HOMBRE PERDIDAS
NEGOCIACIÓN COLECTIVA	1	479	38 320
Solución de Pliego de Reclamos	1	479	38 320
INCUMPLIMIENTO DE NORMAS LEGALES Y / O CONVENCIONALES	5	768	78 720
Incumplen Convenio Colectivo, Gratificaciones, CTS, Bonificaciones y Otros	5	768	78 720
OTROS MOTIVOS	1	793	12 680
Concesión del Puerto de Paita	1	793	12 680
TOTAL	7	2 040	129 720

FUENTE : MINISTERIO DE TRABAJO Y PROMOCIÓN DEL EMPLEO
DIRECCIONES REGIONALES / ZONAS DE TRABAJO.
(Información proporcionada por las Direcciones Nacionales de Relaciones de Trabajo y de Inspecciones del Trabajo)
ELABORADO : OFICINA DE ESTADÍSTICA E INFORMÁTICA / OFICINA DE ESTADÍSTICA.

CUADRO N° 12

NIVEL NACIONAL

**HUELGAS, TRABAJADORES COMPRENDIDOS Y HORAS - HOMBRE PERDIDAS
EN EL SECTOR PRIVADO, SEGÚN ACTIVIDAD ECONÓMICA
NOVIEMBRE 2009**

AÑO	HUELGAS	TRABAJADORES COMPRENDIDOS	HORAS - HOMBRE PERDIDAS
2008	3	1 843	78 840
2009	7	2 040	129 720
VARIACIÓN PORCENTUAL MENSUAL 2008/2009	133	11	65

NOTA: PERÍODO DE REFERENCIA DE AMBOS AÑOS MES DE NOVIEMBRE

ACTIVIDAD ECONÓMICA	HUELGAS	TRABAJADORES COMPRENDIDOS	HORAS - HOMBRE PERDIDAS
EXPLOTACIÓN DE MINAS Y CANTERAS	2	579	43 120
INDUSTRIAS MANUFACTURERAS	4	668	73 920
TRANSPORTE, ALMACENAMIENTO Y COMUNICACIONES	1	793	12 680
TOTAL	7	2 040	129 720

FUENTE : MINISTERIO DE TRABAJO Y PROMOCIÓN DEL EMPLEO
DIRECCIONES REGIONALES / ZONAS DE TRABAJO.
(Información proporcionada por las Direcciones Nacionales de Relaciones de Trabajo y de Inspecciones del Trabajo)
ELABORADO : OFICINA DE ESTADÍSTICA E INFORMÁTICA / OFICINA DE ESTADÍSTICA

CUADRO N° 13

LIMA METROPOLITANA

**REGISTRO SINDICAL, CAMBIO DE JUNTA DIRECTIVA, CANCELACIÓN DEL
REGISTRO Y REFORMA DE ESTATUTOS EN EL SECTOR PRIVADO
NOVIEMBRE 2009**

REGISTROS	LIMA METROPOLITANA		
	LIMA	CALLAO	TOTAL
REGISTRO SINDICAL	6	1	7
- DELEGADOS	-	1	1
- SINDICATOS	6	-	6
- FEDERACIONES	-	-	-
CAMBIO DE JUNTA DIRECTIVA	26	1	27
CANCELACIÓN DEL REGISTRO SINDICAL	-	-	-
REFORMA DE ESTATUTOS	5	1	6

FUENTE : MINISTERIO DE TRABAJO Y PROMOCIÓN DEL EMPLEO
DIRECCIÓN REGIONAL DE TRABAJO Y PROMOCIÓN DEL EMPLEO DE LIMA-CALLAO
ELABORADO : OFICINA DE ESTADÍSTICA E INFORMÁTICA / OFICINA DE ESTADÍSTICA

CUADRO N° 14

LIMA METROPOLITANA

**REGISTRO SINDICAL, CAMBIO DE JUNTA DIRECTIVA, MODIFICACIÓN DE ESTATUTOS
DE SERVIDORES PÚBLICOS - ROSSP
NOVIEMBRE 2009**

LIMA METROPOLITANA	INSCRIPCIÓN AUTOMÁTICA (INAP)	RÉGIMEN PÚBLICO					RÉGIMEN PRIVADO				RÉGIMEN MIXTO			
		SINDICATOS	FEDERACIONES	CONFEDERACIONES	CAMBIO DE JUNTA DIRECTIVA	MODIFICACIÓN DE ESTATUTOS	SINDICATOS	FEDERACIONES	CAMBIO DE JUNTA DIRECTIVA	MODIFICACIÓN DE ESTATUTOS	SINDICATOS	FEDERACIONES	CAMBIO DE JUNTA DIRECTIVA	MODIFICACIÓN DE ESTATUTOS
LIMA	-	-	-	-	5	-	1	-	1	-	1	1	3	-
CALLAO	-	1	-	-	3	1	1	-	1	1	-	-	-	-
TOTAL	-	1	-	-	8	1	2	-	2	1	1	1	3	-

FUENTE : MINISTERIO DE TRABAJO Y PROMOCIÓN DEL EMPLEO
DIRECCIÓN REGIONAL DE TRABAJO Y PROMOCIÓN DEL EMPLEO DE LIMA-CALLAO
ELABORADO : OFICINA DE ESTADÍSTICA E INFORMÁTICA / OFICINA DE ESTADÍSTICA

CUADRO Nº 15

LIMA METROPOLITANA

**SERVICIO PRESTADO POR EL MTPE EN MATERIA DE DEFENSA Y ASESORÍA LEGAL A TRABAJADORES
(PATROCINIO JURÍDICO)
NOVIEMBRE 2009**

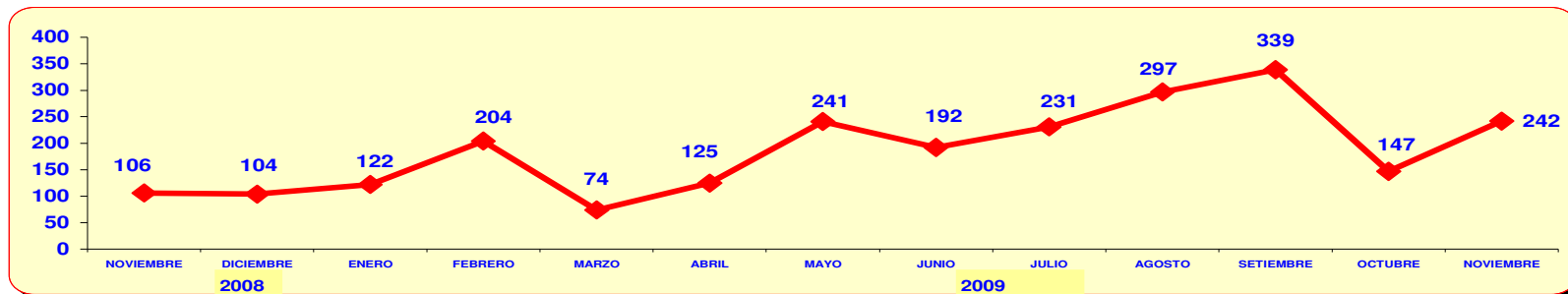
MES	SERVICIO DE PATROCINIO JURÍDICO							
	ATENCIÓN AL PÚBLICO	DEMANDAS INTERPUESTAS					SENTENCIAS	PROCESOS CONCLUIDOS
		BENEFICIOS SOCIALES	DESPIDOS ARBITRARIOS	EJECUCIÓN DE ACTAS	OTROS	TOTAL		
NOVIEMBRE	2 602	145	68	27	2	242	63	14
TOTAL ACUMULADO	39 670	1 194	657	226	15	2 092	559	380

FUENTE : MINISTERIO DE TRABAJO Y PROMOCIÓN DEL EMPLEO
DIRECCIÓN REGIONAL DE TRABAJO Y PROMOCIÓN DEL EMPLEO DE LIMA - CALLAO
ELABORADO : OFICINA DE ESTADÍSTICA E INFORMÁTICA / OFICINA DE ESTADÍSTICA

GRÁFICO Nº 02

LIMA METROPOLITANA

**DEMANDAS INTERPUESTAS POR EL MTPE, SEGÚN MESES
NOVIEMBRE 2008 - NOVIEMBRE 2009**



FUENTE : MINISTERIO DE TRABAJO Y PROMOCIÓN DEL EMPLEO
DIRECCIÓN REGIONAL DE TRABAJO Y PROMOCIÓN DEL EMPLEO DE LIMA - CALLAO
ELABORADO : OFICINA DE ESTADÍSTICA E INFORMÁTICA / OFICINA DE ESTADÍSTICA

