



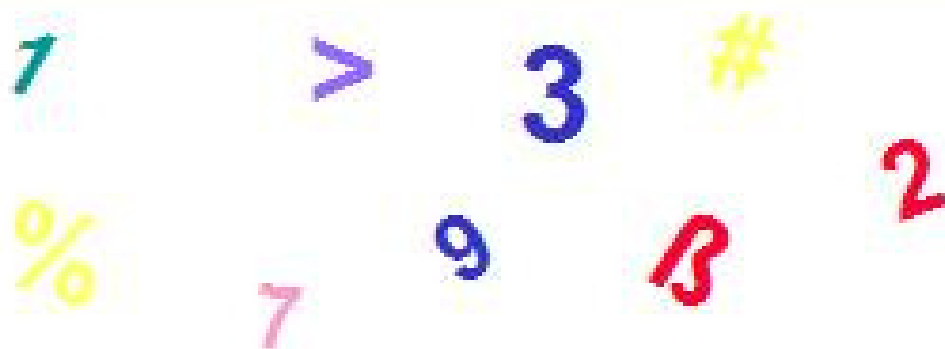
PERÚ

Ministerio  
de Trabajo  
y Promoción del Empleo

AÑO 14

NOVIEMBRE 2010

N° 11



## *Leyendo Números...*



OFICINA GENERAL DE ESTADÍSTICA Y TECNOLOGÍAS DE LA  
INFORMACIÓN Y COMUNICACIONES  
OFICINA DE ESTADÍSTICA

LIMA - PERÚ

**CUADRO N° 01**

**LIMA METROPOLITANA**

**PLIEGOS DE RECLAMOS PRESENTADOS Y CONVENIOS COLECTIVOS REGISTRADOS  
POR ETAPAS DE SOLUCIÓN, SEGÚN ACTIVIDAD ECONÓMICA  
NOVIEMBRE 2010**

ACTIVIDAD ECONÓMICA	PRESENTADOS	ETAPA DE SOLUCIÓN 1/				TOTAL
		NEGOCIACIÓN DIRECTA	CONCILIACIÓN	EXTRA PROCESO	ARBITRAJE	
					UNIPERSONAL	
AGRICULTURA, GANADERÍA, CAZA, SILVICULTURA	-	-	-	-	-	-
PESCA	1	-	-	-	-	-
EXPLOTACIÓN DE MINAS Y CANTERAS	3	-	-	-	-	-
INDUSTRIAS MANUFACTURERAS	12	2	-	2	-	4
SUMINISTRO DE ELECTRICIDAD, GAS Y AGUA	5	1	-	-	-	1
CONSTRUCCIÓN	-	-	-	-	-	-
COMERCIO AL POR MAYOR Y MENOR	-	1	-	-	-	1
HOTELES Y RESTAURANTES	-	-	-	-	-	-
TRANSPORTES, ALMACENAMIENTO Y COMUNICACIONES	12	1	-	-	-	1
INTERMEDIACIÓN FINANCIERA	-	-	-	-	-	-
ACTIV. INMOBILIARIAS, EMP. Y DE ALQUILER	-	-	-	-	-	-
ADMINISTRACIÓN PÚBLICA Y DEFENSA	6	-	-	-	-	-
ENSEÑANZA	3	-	-	-	-	-
SERVICIOS SOCIALES Y DE SALUD	1	-	-	-	-	-
OTRAS ACT. DE SERVICIOS SOCIALES Y COMUNALES	6	-	-	-	-	-
<b>TOTAL</b>	<b>49</b>	<b>5</b>	<b>-</b>	<b>2</b>	<b>-</b>	<b>7</b>

FUENTE : MTPE / OGETIC / OFICINA DE ESTADÍSTICA

1/ : Incluye pliegos de reclamos presentados en años anteriores y solucionados a la fecha.

**CUADRO N° 02**

**LIMA METROPOLITANA**

**CONTRATOS PRESENTADOS DE MANO DE OBRA NACIONAL POR MODALIDAD Y NATURALEZA,  
SEGÚN ACTIVIDAD ECONÓMICA**

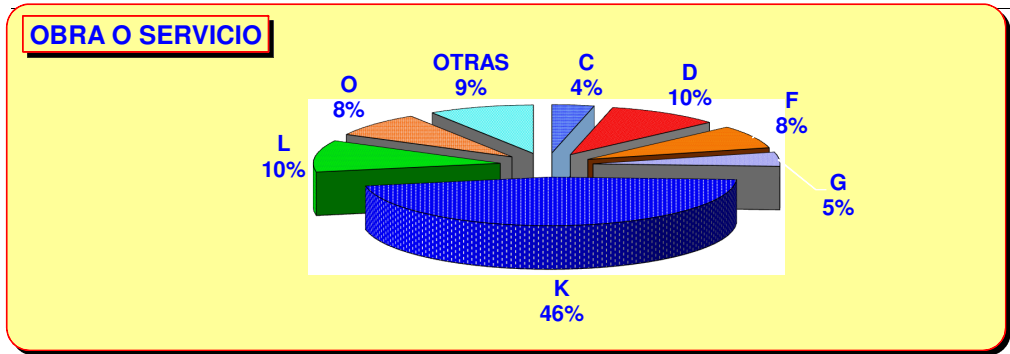
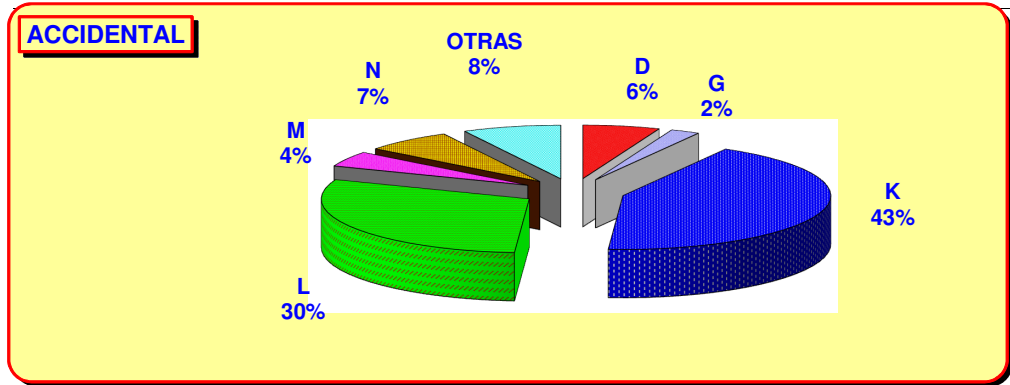
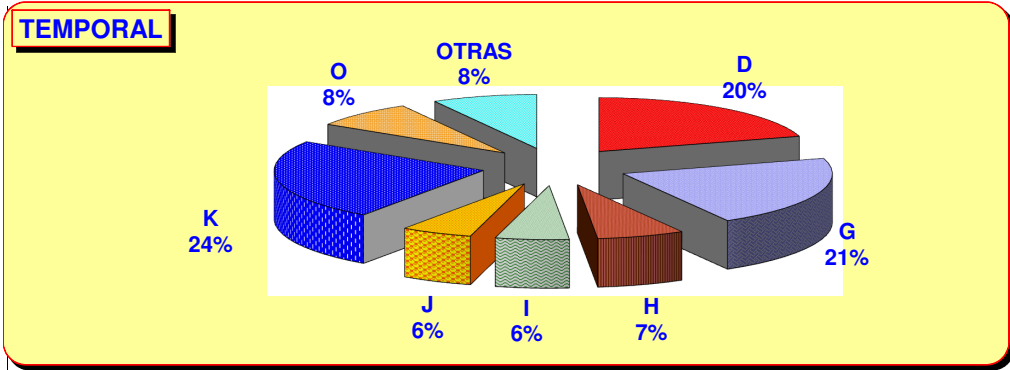
**TEXTO ÚNICO ORDENADO DEL DECRETO LEGISLATIVO N° 728  
NOVIEMBRE 2010**

ACTIVIDAD ECONÓMICA	MODALIDAD											TOTAL	
	TEMPORAL				ACCIDENTAL				OBRA O SERVICIO DETERMINADO				
	ARTÍCULO			SUBTOTAL	ARTÍCULO			SUBTOTAL	ARTÍCULO				SUBTOTAL
	57º	58º	59º		60º	61º	62º		63º	64º	67º		
AGRICULT., GANAD., CAZA Y SILVICULTURA	203	247	5	455	-	1	-	1	262	265	57	584	1,040
PESCA	281	54	-	335	-	-	-	-	12	57	-	69	404
EXPLOTACIÓN DE MINAS Y CANTERAS	731	408	36	1,175	-	8	-	8	1,895	13	-	1,908	3,091
INDUSTRIAS MANUFACTURERAS	7,601	12,790	311	20,702	13	47	1	61	3,322	707	1,068	5,097	25,860
SUMINISTRO DE ELECTRICIDAD, GAS Y AGUA	39	237	-	276	-	7	-	7	112	5	-	117	400
CONSTRUCCIÓN	1,215	801	4	2,020	9	1	3	13	3,902	138	4	4,044	6,077
COMERCIO AL POR MAYOR Y AL POR MENOR	12,021	9,488	78	21,587	2	21	-	23	1,892	442	110	2,444	24,054
HOTELES Y RESTAURANTES	2,279	4,562	4	6,845	2	18	-	20	425	92	7	524	7,389
TRANSPORTES, ALMACEN. Y COMUNICACIONES	3,488	2,222	51	5,761	-	1	-	1	771	135	13	919	6,681
INTERMEDIACIÓN FINANCIERA	3,196	2,348	61	5,605	-	7	-	7	1,397	378	3	1,778	7,390
ACTIV. INMOB., EMPRES. Y DE ALQUILER	17,500	7,064	38	24,602	266	170	1	437	21,216	2,950	60	24,226	49,265
ADMINISTRACIÓN PÚBLICA Y DEFENSA	146	106	-	252	-	232	71	303	5,536	-	-	5,536	6,091
ENSEÑANZA	856	776	7	1,639	-	47	-	47	396	15	3	414	2,100
SERVICIOS SOCIALES Y DE SALUD	901	1,118	44	2,063	-	70	-	70	307	10	2	319	2,452
OTRAS ACTIV. SERV. COMUN. Y SOCIALES	4,682	3,334	48	8,064	1	20	-	21	3,974	315	12	4,301	12,386
ORGANIZ. Y ÓRGANOS EXTRATERRITORIALES	14	-	-	14	-	-	-	-	40	-	-	40	54
<b>T O T A L</b>	<b>55,153</b>	<b>45,555</b>	<b>687</b>	<b>101,395</b>	<b>293</b>	<b>650</b>	<b>76</b>	<b>1,019</b>	<b>45,459</b>	<b>5,522</b>	<b>1,339</b>	<b>52,320</b>	<b>154,734</b>

FUENTE : MTPE / OGETIC / OFICINA DE ESTADÍSTICA

GRÁFICO N° 01

LIMA METROPOLITANA  
 CONTRATOS PRESENTADOS DE MANO DE OBRA NACIONAL POR  
 MODALIDAD, SEGÚN ACTIVIDAD ECONÓMICA  
 DECRETO LEGISLATIVO N° 728  
 NOVIEMBRE 2010



FUENTE : MTPE / OGETIC / OFICINA DE ESTADÍSTICA

ACTIVIDAD ECONÓMICA (CIU):

- A - AGRICULTURA, GANADERÍA, CAZA Y SILVICULTURA
- B - PESCA
- C - EXPLOTACIÓN DE MINAS Y CANTERAS
- D - INDUSTRIAS MANUFACTURERAS
- E - SUMINISTRO DE ELECTRICIDAD, GAS Y AGUA
- F - CONSTRUCCIÓN
- G - COMERCIO AL POR MAYOR Y AL POR MENOR
- H - HOTELES Y RESTAURANTES
- I - TRANSPORTE, ALMACENAMIENTO Y COMUNICACIONES

- J - INTERMEDIACIÓN FINANCIERA
- K - ACTIVIDADES INMOBIL., EMPRESARIALES Y DE ALQUILER
- L - ADMINISTRACIÓN PÚBLICA Y DEFENSA
- M - ENSEÑANZA
- N - SERVICIOS SOCIALES Y DE SALUD
- O - OTRAS ACTIVIDADES DE SERVICIOS COMUNITARIOS
- P - HOGARES PRIVADOS CON SERVICIO DOMÉSTICO
- Q - ORGANIZACIONES Y ÓRGANOS EXTRATERRITORIALES

LIMA METROPOLITANA

CUADRO N° 03

CONTRATOS PRESENTADOS DE MANO DE OBRA NACIONAL POR INICIO Y RENOVACIÓN, Y  
MANO DE OBRA EXTRANJERA  
NOVIEMBRE 2010

MES	CONTRATOS DE MANO DE OBRA NACIONAL														CONTRATOS DE MANO DE OBRA EXTRANJERA (D. LEG. N° 689)
	LEY DE FOMENTO DEL EMPLEO (D. LEG. N° 728)										PROMOCIÓN DE EXPORTACIONES NO TRADICIONALES (D. LEY N° 22342)			TOTAL CONTRATOS DE MANO DE OBRA NACIONAL	
	TEMPORAL			ACCIDENTAL			OBRA O SERVICIO DETERMINADO			TOTAL DECRETO LEGISLATIVO N° 728	INICIO	RENOVACIÓN	TOTAL		
	INICIO	RENOVACIÓN	SUBTOTAL	INICIO	RENOVACIÓN	SUBTOTAL	INICIO	RENOVACIÓN	SUBTOTAL						
NOVIEMBRE	34,629	66,766	101,395	603	416	1,019	19,180	33,140	52,320	154,734	4,236	12,725	16,961	171,695	275
TOTAL ACUMULADO	378,895	805,204	1,184,099	5,426	4,917	10,343	195,317	347,605	542,922	1,737,364	47,430	115,799	163,229	1,900,593	3,077

FUENTE : MTPE / OGETIC / OFICINA DE ESTADÍSTICA

**CUADRO Nº 04****LIMA METROPOLITANA****CONTRATOS PRESENTADOS DE TRABAJO DE TIEMPO PARCIAL,****SEGÚN ACTIVIDAD ECONÓMICA****NOVIEMBRE 2010**

ACTIVIDAD ECONÓMICA	LIMA METROPOLITANA		
	LIMA	CALLAO	TOTAL
AGRICULT., GANAD., CAZA Y SILVICULTURA	3	-	3
EXPLOTACIÓN DE MINAS Y CANTERAS	3	-	3
INDUSTRIAS MANUFACTURERAS	152	7	159
CONSTRUCCIÓN	2	-	2
COMERCIO AL POR MAYOR Y AL POR MENOR; REP. VEHÍC. AUTOM.	1,042	52	1,094
HOTELES Y RESTAURANTES	641	5	646
TRANSPORTE, ALMACENAMIENTO Y COMUNICACIONES	94	24	118
INTERMEDIACIÓN FINANCIERA	20	-	20
ACTIVIDADES INMOBILIARIAS, EMPRESARIALES Y DE ALQUILER	1,043	17	1,060
ENSEÑANZA	2,033	8	2,041
SERVICIOS SOCIALES Y DE SALUD	42	-	42
OTRAS ACTIV. DE SERV. COMUN., SOCIALES Y PERSONALES	687	7	694
<b>TOTAL</b>	<b>5,762</b>	<b>120</b>	<b>5,882</b>

**FUENTE : MTPE / OGETIC / OFICINA DE ESTADÍSTICA**

**CUADRO Nº 05**

**LIMA METROPOLITANA**

**SERVICIO DE DEFENSA Y ASESORÍA LEGAL A TRABAJADORES Y  
EMPLEADORES, SEGÚN MATERIA  
NOVIEMBRE 2010**

MATERIA	LIMA METROPOLITANA		
	LIMA	CALLAO	TOTAL
<b>1. CONSULTAS</b>	<b>15,761</b>	<b>1,009</b>	<b>16,770</b>
<b>1.1 EMPLEADOR</b>	<b>2,697</b>	<b>9</b>	<b>2,706</b>
- TUPA	26	1	27
- Planillas	151	2	153
- CTS	55	3	58
- Contratos	536	3	539
- Extinción de Relación Laboral	38	-	38
- Suspensión de la Relación Laboral	40	-	40
- Empresas de Servicios Especiales	37	-	37
- Otros	1,814	-	1,814
<b>1.2 TRABAJADORES</b>	<b>13,064</b>	<b>1,000</b>	<b>14,064</b>
- Beneficios Sociales	4,188	232	4,420
- CTS	134	80	214
- Despidos Arbitrarios	1,370	131	1,501
- Contrato de Trabajo	36	68	104
- Remuneraciones	4	75	79
- Hostilidad	47	32	79
- Acoso Sexual	1	-	1
- Orientación Legal	4,216	216	4,432
- Verificación Policial *	1,897	166	2,063
- Accidentes de Trabajo	70	-	70
- Otros	1,101	-	1,101
<b>2. CONCILIACIONES</b>			
2.1 CONCILIADAS	<b>351</b>	<b>21</b>	<b>372</b>
2.2 NO CONCILIADAS	<b>254</b>	<b>21</b>	<b>275</b>
2.3 ASISTENCIA DEL EMPLEADOR	107	3	110
2.4 ASISTENCIA DEL TRABAJADOR	129	5	134
2.5 INASISTENCIA DE AMBAS PARTES	68	7	75
<b>3. DEFENSA LEGAL GRATUITA</b>	<b>2,255</b>	<b>5</b>	<b>2,260</b>
- Atención al Público	1,318	285	1,603
- Demandas Interpuestas (efectuadas)	<b>119</b>	<b>9</b>	<b>128</b>
- Audiencia Asistida	2	1	3
- Escritos Elaborados	202	1	203
- Notificación Atendida	576	166	742
- Sentencias	37	28	65
- Archivos Definitivos	1	4	5
<b>4. LIQUIDACIONES</b>	<b>1,216</b>	<b>88</b>	<b>1,304</b>
<b>4.1 SEXO</b>	<b>1,216</b>		<b>1,216</b>
- Masculino	787	53	840
- Femenino	429	35	464
<b>4.2 CATEGORÍA</b>	<b>1,216</b>		
- Empleado	1,117	72	1,189
- Obrero	99	16	115
<b>5. MULTAS IMPUESTAS</b>	<b>160</b>	<b>4</b>	<b>164</b>
- Monto (en nuevos soles)	<b>229,000</b>	<b>4,000</b>	<b>233,000</b>
<b>6. CHARLAS INFORMATIVAS</b>	<b>4</b>	<b>1</b>	<b>5</b>
<b>7. COPIAS CERTIFICADAS</b>	<b>333</b>	<b>1</b>	<b>334</b>
<b>8. AUTOS Y PROVEIDOS</b>	<b>3,081</b>	<b>81</b>	<b>3,162</b>

FUENTE : MTPE / OGETIC / OFICINA DE ESTADÍSTICA

\* : INCLUYE ACREDITACIÓN DE VÍNCULO LABORAL

**CUADRO Nº 06**

**LIMA METROPOLITANA**

**ÓRDENES DE INSPECCIÓN**

**NOVIEMBRE 2010\***

VARIABLE	NOVIEMBRE	TOTAL ACUMULADO
<b>1. NÚMERO DE ÓRDENES REGISTRADAS</b>		
- Órdenes de Inspección	1,476	29,865
- Órdenes de Orientación	511	7,572
<b>2. MEDIOS DE INVESTIGACIÓN (ACTUACIONES INSPECTIVAS)</b>		
- Número de Visitas	3,291	47,531
- Número de Comparecencias	1,867	19,171
<b>3. TIPOS DE ACTAS DE INFRACCIÓN 1/</b>		
- Infracción a las Normas Sociolaborales	160	1,546
- Infracción a la labor Inspectiva	142	1,050
<b>4. MEDIDAS INSPECTIVAS 1/</b>		
<b>- ADVERTENCIA</b>		
- Trabajo	1	99
- Seguridad y Salud en el Trabajo	-	17
- Empleo	-	-
- Trabajo Infantil	-	3
- Varios	3	56
<b>- REQUERIMIENTO</b>		
- Trabajo	13	2,725
- Seguridad y Salud en el Trabajo	9	451
- Empleo	2	61
- Trabajo Infantil	-	17
- Varios	8	791

FUENTE : MTPE / OGETIC / OFICINA DE ESTADÍSTICA

1/ : SÓLO LIMA - SEDE CENTRAL

\* : CIFRAS PRELIMINARES

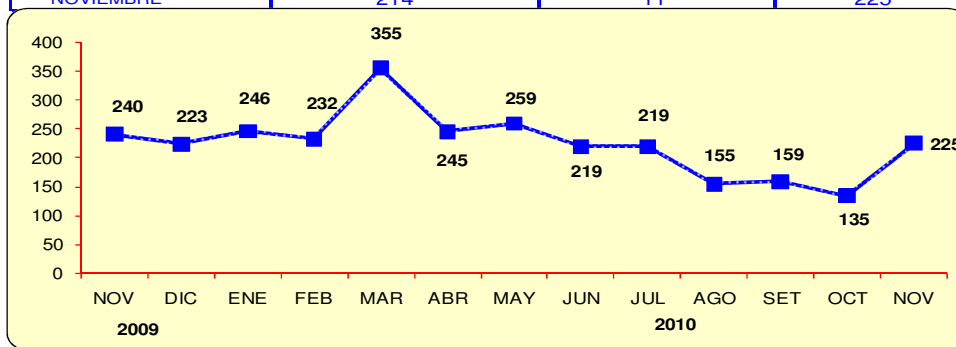


CUADRO N° 07

LIMA METROPOLITANA

NÚMERO DE MULTAS IMPUESTAS POR INSPECCIONES PROVENIENTES DE EXPEDIENTES SANCIONADORES, SEGÚN MESES  
NOVIEMBRE 2009 - NOVIEMBRE 2010

MESES	LIMA METROPOLITANA		TOTAL
	LIMA	CALLAO	
NOVIEMBRE	226	14	240
DICIEMBRE	223	-	223
ENERO	200	46	246
FEBRERO	136	96	232
MARZO	276	79	355
ABRIL	223	22	245
MAYO	243	16	259
JUNIO	213	6	219
JULIO	214	5	219
AGOSTO	149	6	155
SETIEMBRE	148	11	159
OCTUBRE	128	7	135
NOVIEMBRE*	214	11	225



FUENTE : MTPE / OGETIC / OFICINA DE ESTADÍSTICA

\* : Cifras registradas en el SIIT al 22 de Diciembre

CUADRO N° 08

LIMA METROPOLITANA

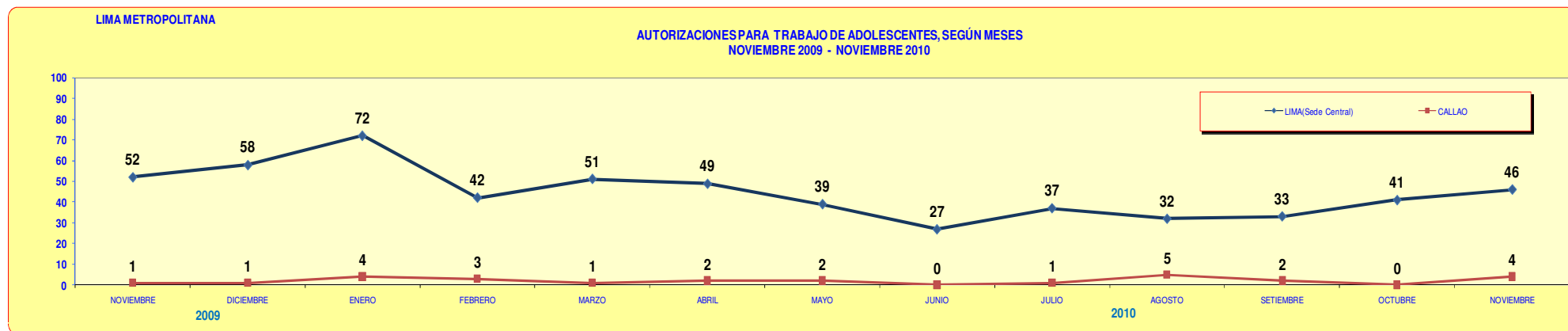
REGISTRO DE TRABAJADOR MIGRANTE ANDINO, SEGÚN MESES  
NOVIEMBRE 2009 - NOVIEMBRE 2010

MESES	LIMA METROPOLITANA		
	LIMA (SEDE CENTRAL)	CALLAO	TOTAL
NOVIEMBRE	86	-	86
DICIEMBRE	79	9	88
ENERO	102	3	105
FEBRERO	126	1	127
MARZO	142	3	145
ABRIL	134	1	135
MAYO	142	12	154
JUNIO	122	8	130
JULIO	142	2	144
AGOSTO	114	2	116
SETIEMBRE	149	3	152
OCTUBRE	112	1	113
NOVIEMBRE	145	6	151

FUENTE : MTPE / OGETIC / OFICINA DE ESTADÍSTICA

**AUTORIZACIONES PARA TRABAJO DE ADOLESCENTES  
POR ACTIVIDAD ECONÓMICA, SEGÚN OCUPACIÓN  
NOVIEMBRE 2010**

OCUPACIÓN	ACTIVIDAD ECONÓMICA										TOTAL
	AGRICULTURA, GANADERÍA, CAZA Y SILVICULTURA	EXPLOTACIÓN DE MINAS Y CANTERAS	INDUSTRIAS MANUFACTURE RAS	COMERCIO AL POR MAYOR Y AL POR MENOR, REP. VEHÍC. AUTOM.	HOTELES Y RESTAURANTES	TRANSPORTE, ALMACENAMIENTO Y COMUNICACIONES	ACTIVIDADES INMOBILIARIAS, EMPRESARIALES Y DE ALQUILER	ENSEÑANZA	SERVICIOS SOCIALES Y DE SALUD	OTRAS ACTIV. SERV. COMUNITARIOS, SOCIALES Y PERSONALES	
DIGITADOR	-	-	-	-	-	-	-	-	1	-	1
EMPLEADO DE SERVICIOS ADMINISTRATIVOS	-	-	-	-	-	1	-	-	-	-	1
CAJERA	-	-	-	-	1	-	-	-	-	-	1
RECEPCIONISTA	-	-	-	-	-	-	-	2	-	-	2
TELEFONISTA-TELEOPERADOR	-	-	-	1	-	2	-	-	-	-	4
AUXILIAR DE OFICINA	-	1	1	-	-	-	2	-	-	-	4
AZAFATA.BARMANES Y TRABAJADORES ASIMILADOS	-	-	-	2	5	-	-	-	-	-	7
COMERCIANTE AL POR MENOR (NO AMBULATORIO)	-	-	1	9	-	-	-	-	-	-	10
ANFITRIONAS - DEGUSTADORAS	-	-	-	2	2	-	3	1	-	-	8
OBRAERO TEXTIL - HILANDERO	-	-	2	-	-	-	-	-	-	-	2
JARDINERO.OBRAERO AGRÍCOLA, OBR- AVICULTOR	1	-	-	-	-	-	-	-	-	-	1
AYUDANTE MANUAL, PESCADERO-FILETERO.	-	-	2	1	-	1	-	-	-	1	5
OTROS	-	-	-	1	-	1	2	-	-	-	4
<b>TOTAL</b>	<b>1</b>	<b>1</b>	<b>6</b>	<b>16</b>	<b>8</b>	<b>5</b>	<b>8</b>	<b>3</b>	<b>1</b>	<b>1</b>	<b>50</b>



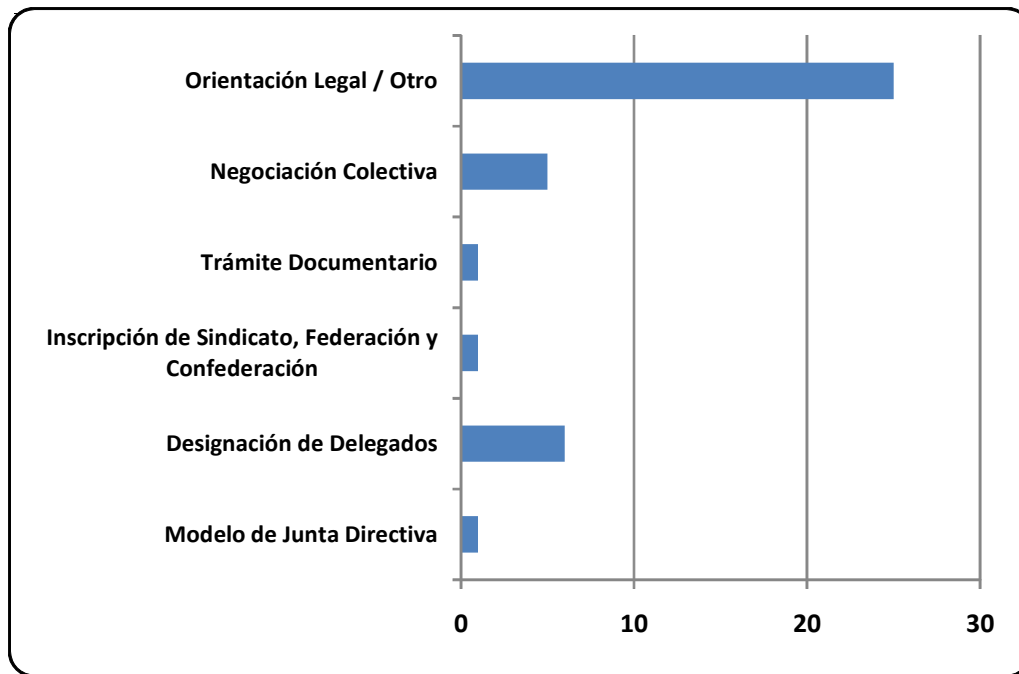
**FUENTE : MTPE / OGETIC / OFICINA DE ESTADÍSTICA**

CUADRO N° 10

LIMA

CONSULTAS REALIZADAS POR ORGANIZACIONES SINDICALES,  
SEGÚN MATERIA  
NOVIEMBRE 2010

MATERIA	CONSULTAS
Modelo de Estatutos	1
Modelo de Junta Directiva	1
Designación de Delegados	6
Inscripción de Sindicato, Federación y Confederación	1
Trámite Documentario	1
Negociación Colectiva	5
Orientación Legal / Otro	25
<b>TOTAL</b>	<b>40</b>



FUENTE : MTPE / OGETIC / OFICINA DE ESTADÍSTICA

**CUADRO N° 11**

**NIVEL NACIONAL**

**HUELGAS, TRABAJADORES COMPRENDIDOS Y HORAS - HOMBRE  
PERDIDAS EN EL SECTOR PRIVADO, SEGÚN CAUSAS  
NOVIEMBRE 2010**

CAUSAS	HUELGAS	TRABAJADORES COMPRENDIDOS	HORAS - HOMBRE PERDIDAS
<b>NEGOCIACIÓN COLECTIVA</b>	2	149	4,656
Solución de Pliego de Reclamos	2	149	4,656
<b>INCUMPLIMIENTO DE NORMAS LEGALES Y / O CONVENCIONALES</b>	4	415	8,832
Incumplen convenios, adecuada dotación de implementos de iluminación y otros.	4	415	8,832
<b>DESPIDO O AMENAZA DE DESPIDO</b>	1	57	912
Reposición de Trabajadores y otros.	1	57	912
<b>OTROS MOTIVOS</b>	1	387	6,192
Concesión de Puertos y otros motivos	1	387	6,192
<b>TOTAL</b>	<b>8</b>	<b>1,008</b>	<b>20,592</b>

FUENTE : MTPE / OGETIC / OFICINA DE ESTADÍSTICA

**CUADRO N° 12**

**NIVEL NACIONAL**

**HUELGAS, TRABAJADORES COMPRENDIDOS Y HORAS - HOMBRE PERDIDAS  
EN EL SECTOR PRIVADO, SEGÚN ACTIVIDAD ECONÓMICA  
NOVIEMBRE 2010**

AÑO	HUELGAS	TRABAJADORES COMPRENDIDOS	HORAS - HOMBRE PERDIDAS
2009	7	2,040	129,720
2010	8	1,008	20,592
VARIACIÓN PORCENTUAL MENSUAL 2009/2010	14	-51	-84

NOTA: PERÍODO DE REFERENCIA DE AMBOS AÑOS MES DE NOVIEMBRE

ACTIVIDAD ECONÓMICA	HUELGAS	TRABAJADORES COMPRENDIDOS	HORAS - HOMBRE PERDIDAS
EXPLOTACIÓN DE MINAS Y CANTERAS	3	714	13,000
INDUSTRIAS MANUFACTURERAS	3	206	5,568
CONSTRUCCIÓN	1	26	1,040
ADMINISTRACIÓN PÚBLICA Y DEFENSA	1	62	984
<b>TOTAL</b>	<b>8</b>	<b>1,008</b>	<b>20,592</b>

FUENTE : MTPE / OGETIC / OFICINA DE ESTADÍSTICA

**CUADRO N° 13**

**LIMA METROPOLITANA**

**REGISTRO SINDICAL, CAMBIO DE JUNTA DIRECTIVA, CANCELACIÓN DEL  
REGISTRO Y REFORMA DE ESTATUTOS EN EL SECTOR PRIVADO**

**NOVIEMBRE 2010**

REGISTROS	LIMA METROPOLITANA		
	LIMA	CALLAO	TOTAL
<b>REGISTRO SINDICAL</b>	<b>5</b>	-	<b>5</b>
- DELEGADOS	-	-	-
- SINDICATOS	5	-	5
- FEDERACIONES	-	-	-
<b>CAMBIO DE JUNTA DIRECTIVA</b>	<b>27</b>	<b>4</b>	<b>31</b>
<b>CANCELACIÓN DEL REGISTRO SINDICAL</b>	-	-	-
<b>REFORMA DE ESTATUTOS</b>	<b>6</b>	-	<b>6</b>

**FUENTE : MTPE / OGETIC / OFICINA DE ESTADÍSTICA**

CUADRO N° 14

**LIMA METROPOLITANA**

**REGISTRO SINDICAL, CAMBIO DE JUNTA DIRECTIVA, MODIFICACIÓN DE ESTATUTOS  
DE SERVIDORES PÚBLICOS - ROSSP**

**NOVIEMBRE 2010**

LIMA METROPOLITANA	INSCRIPCIÓN AUTOMÁTICA (INAP)	RÉGIMEN PÚBLICO					RÉGIMEN PRIVADO				RÉGIMEN MIXTO			
		SINDICATOS	FEDERACIONES	CONFEDERACIONES	CAMBIO DE JUNTA DIRECTIVA	MODIFICACIÓN DE ESTATUTOS	SINDICATOS	CONFEDERACIONES	CAMBIO DE JUNTA DIRECTIVA	MODIFICACIÓN DE ESTATUTOS	SINDICATOS	FEDERACIONES	CAMBIO DE JUNTA DIRECTIVA	MODIFICACIÓN DE ESTATUTOS
LIMA	-	1	-	-	8	1	1	-	4	-	-	-	2	1
CALLAO	-	-	-	-	-	-	-	-	-	-	-	-	3	-
<b>TOTAL</b>	-	<b>1</b>	-	-	<b>8</b>	<b>1</b>	<b>1</b>	-	<b>4</b>	-	-	-	<b>5</b>	<b>1</b>

**FUENTE : MTPE / OGETIC / OFICINA DE ESTADÍSTICA**

CUADRO Nº 15

LIMA METROPOLITANA

SERVICIO PRESTADO POR EL MTPE EN MATERIA DE DEFENSA Y ASESORÍA LEGAL A TRABAJADORES  
(PATROCINIO JURÍDICO)  
NOVIEMBRE 2010

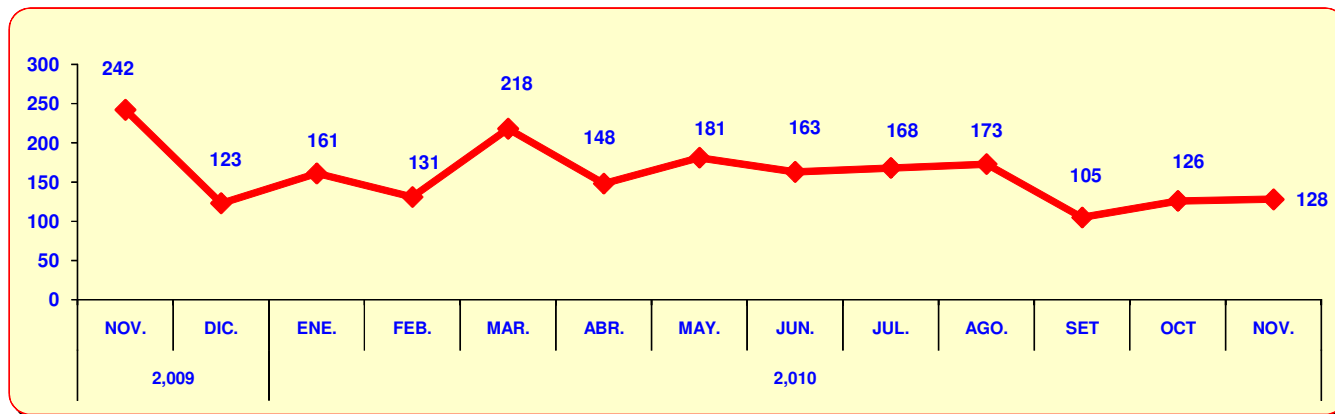
MES	SERVICIO DE PATROCINIO JURÍDICO							
	ATENCIÓN AL PÚBLICO	DEMANDAS INTERPUESTAS					SENTENCIAS	PROCESOS CONCLUIDOS
		BENEFICIOS SOCIALES	DESPIDOS ARBITRARIOS	EJECUCIÓN DE ACTAS	OTROS	TOTAL		
NOVIEMBRE	1,603	38	79	10	1	128	65	5
TOTAL ACUMULADO	35,496	906	629	221	24	1,780	696	139

FUENTE : MTPE / OGETIC / OFICINA DE ESTADÍSTICA

GRÁFICO Nº 02

LIMA METROPOLITANA

DEMANDAS INTERPUESTAS POR EL MTPE, SEGÚN MESES  
NOVIEMBRE 2009 - NOVIEMBRE 2010



FUENTE : MTPE / OGETIC / OFICINA DE ESTADÍSTICA

LIMA METROPOLITANA

CONVENIOS COLECTIVOS REGISTRADOS POR CATEGORÍA OCUPACIONAL, ETAPAS DE SOLUCIÓN, VIGENCIA, CONDICIONES REMUNERATIVAS (NUEVOS SOLES),  
 BONIFICACIONES Y/O ASIGNACIONES, SEGÚN ACTIVIDAD ECONÓMICA Y RAZÓN SOCIAL  
 NOVIEMBRE 2010

ACTIVIDAD ECONÓMICA / RAZÓN SOCIAL	ORGANIS- MO SINDICAL	ETAPA DE SOLUC.	FECHA DE :					AUMENTO GENERAL		CLAÚSULA DE SALVAGUARDA MENSUAL Y/O DIARIO	BONIFIC. ÚNICA POR PRODUCTIV.	BONIFIC. EXTRAORD. ÚNICA VEZ	BONIFIC. CIERRE PLIEGO	OTRAS ASIGNACIONES Y/O BONIFICACIONES						
			PRESEN- TACIÓN	SOLU- CIÓN	NRO. DÍAS	VIGENCIA		EMPLEADO (MENSUAL)	OBRERO (DIARIO)					ESPOSA	HIJO	FALLECIMIENTO		ESCOLA- RIDAD	OTROS	
						INICIO	TÉRMINO									TRABAJADOR	FAMILIA			
<b>LIMA</b>																				
<b>INDUSTRIAS MANUFACTURERAS</b>																				
FABINCO S.A.	O	EP	01/03/2010	03/11/2010	242.00	28/04/2010	27/04/2011	-	0.50	-	-	-	-	-	55.00	-	-	-	1/	
ASCENSORES S.A.	O	ND	08/06/2010	04/11/2010	146.00	01/08/2010	31/07/2011	-	3.30%	-	-	-	550.00	36.00	28.00	3,600.00	600.00	180.00	1/	
DERIVADOS DEL MAÍZ S.A.	O	EP	30/05/2010	18/11/2010	168.00	01/07/2010	30/06/2011	-	3.00	-	-	-	225.00	10% RMV	-	1,530.00	1,530.00	455.00	1/	
<b>ELECTRICIDAD, GAS Y AGUA</b>																				
EMPRESA MUNICIPAL DE AGUA POTABLE Y ALCANTARILLADO DE HUARAL S.A. EMAPA HUARAL S.A.	E/O	ND	05/03/2008	15/11/2010	970.00	01/04/2008	31/03/2009	-	-	-	-	-	-	-	-	-	-	-	2/	
<b>COMERCIO AL POR MAYOR Y MENOR</b>																				
MOBIL. OIL DEL PERÚ S.R.L.	O	ND	19/09/2009	11/11/2010	412.00	19/10/2009	18/10/2012	-	X / ESCALA	-	-	-	1,200.00	-	-	-	-	-	1/	
<b>TRANSPORTE, ALMACENAMIENTO Y COMUNICACIONES</b>																				
TRANSPORTE CRUZ DEL SUR S.A.C.	O	ND	17/08/2010	24/11/2010	97.00	14/09/2010	31/12/2011	-	2.00	-	-	-	-	-	-	-	-	-	2/	
<b>CALLAO</b>																				
<b>INDUSTRIAS MANUFACTURERAS</b>																				
INDUSTRIAS DEL ENVASE S.A.	O	ND	13/01/2010	19/11/2010	306.00	17/02/2010	16/02/2011	-	4.40	-	-	-	-	60.00	45.50	POLIZA	3,690.00	733.00	1/	

FUENTE : MTPE/ OGETIC / OFICINA DE ESTADÍSTICA

- 1/ : FIESTAS PATRIAS, VACACIONES, NAVIDAD, PRODUCCIÓN, BOTIQUÍN, NACIMIENTO DE HIJO, CATEGORIZACIÓN, BONIFICACIONES ESPECIALES, BONIFICACIÓN COMPENSATORIA POR PRÓRROGA DE PLIEGO, CAPACITACIÓN, PRIMA TEXTIL ETC.  
 2/ : AMBAS PARTES ACUERDAN MANTENER EN VIGENCIA LOS BENEFICIOS Y/O CONDICIONES OBTENIDOS EN PACTOS ANTERIORES.

- O : OBRERO  
 ND : NEGOCIACIÓN DIRECTA  
 EP : EXTRA PROCESO  
 E/O : SINDICATO ÚNICO (Empleados - Obreros)  
 RMV : REMUNERACIÓN MÍNIMA VITAL