




MINISTERIO DE TRABAJO
Y PROMOCION DEL EMPLEO


AÑO 11

OCTUBRE 2007

Nº 10



Leyendo Números...



OFICINA DE ESTADISTICA E INFORMATICA
OFICINA DE ESTADISTICA

LIMA - PERU

CUADRO N°01

LIMA METROPOLITANA

**PLIEGOS DE RECLAMOS PRESENTADOS Y CONVENIOS COLECTIVOS REGISTRADOS
POR ETAPAS DE SOLUCIÓN, SEGÚN ACTIVIDAD ECONÓMICA**

OCTUBRE 2007

| ACTIVIDAD ECONÓMICA | PRESENTADOS | ETAPA DE SOLUCIÓN 1/ | | | | TOTAL |
|--|-------------|----------------------|--------------|---------------|-----------------------------|-------|
| | | NEGOCIACIÓN DIRECTA | CONCILIACIÓN | EXTRA PROCESO | ARBITRAJE ACUERDO DE PARTES | |
| | | | | | | |
| AGRICULTURA, GANADERÍA, CAZA, SILVICULTURA | - | - | - | - | - | |
| PESCA | - | - | - | - | - | |
| EXPLOTACIÓN DE MINAS Y CANTERAS | - | - | - | - | - | |
| INDUSTRIA MANUFACTURERA | 6 | 1 | 1 | - | 4 | |
| SUMINISTRO DE ELECTRICIDAD, GAS Y AGUA | 4 | - | - | - | 1 | |
| CONSTRUCCIÓN | - | - | - | - | - | |
| COMERCIO AL POR MAYOR Y MENOR | - | - | - | - | - | |
| HOTELES Y RESTAURANTES | - | - | - | - | - | |
| TRANSPORTES, ALMACENAMIENTO Y COMUNICACIONES | 2 | - | - | - | - | |
| INTERMEDIACIÓN FINANCIERA | 1 | - | - | - | - | |
| ACTIV. INMOBILIARIAS, EMP. Y DE ALQUILER | 3 | 1 | - | - | 1 | |
| ADMINISTRACIÓN PÚBLICA Y DEFENSA | 1 | 1 | - | - | 1 | |
| ENSEÑANZA | - | - | - | - | - | |
| SERVICIOS SOCIALES Y DE SALUD | - | - | - | - | - | |
| OTRAS ACT. DE SERVICIOS SOCIALES Y COMUNALES | - | 1 | - | - | 1 | |
| TOTAL | 17 | 6 | 1 | 1 | 8 | |

FUENTE : MINISTERIO DE TRABAJO Y PROMOCIÓN DEL EMPLEO

DIRECCIÓN REGIONAL DE TRABAJO Y PROMOCIÓN DEL EMPLEO DE LIMA - CALLAO

ELABORADO : OFICINA DE ESTADÍSTICA E INFORMÁTICA / OFICINA DE ESTADÍSTICA

1/ : Incluye pliegos de reclamos presentados en años anteriores y solucionados a la fecha.

LIMA METROPOLITANA

CUADRO N° 02

CONTRATOS PRESENTADOS DE MANO DE OBRA NACIONAL POR MODALIDAD Y NATURALEZA, SEGÚN ACTIVIDAD ECONÓMICA

TEXTO ÚNICO ORDENADO DEL DECRETO LEGISLATIVO N° 728
OCTUBRE 2007

| ACTIVIDAD ECONÓMICA | MODALIDAD | | | | | | | | | | | | | TOTAL | | | | | | |
|--|---------------|---------------|------------|---------------|------------|------------|------------|------------|----------|----------|----------|----------|-----------------------------|----------|---------------|--------------|------------|---------------|----------------|-------|
| | TEMPORAL | | | | | | ACCIDENTAL | | | | | | OBRA O SERVICIO DETERMINADO | | | | | | | |
| | ARTÍCULO | | | SUBTOTAL | ARTÍCULO | | | SUBTOTAL | ARTÍCULO | | | SUBTOTAL | ARTÍCULO | | | SUBTOTAL | | | | |
| | 57° | 58° | 59° | | 60° | 61° | 62° | | 63° | 64° | 65° | | 66° | | 67° | | 68° | | | |
| AGRICULT., GANAD., CAZA Y SILVICULTURA | 194 | 300 | - | 494 | - | - | - | - | - | - | - | - | - | - | - | - | 46 | - | 46 | 540 |
| EXPLOTACIÓN DE MINAS Y CANTERAS | 1,652 | 57 | 275 | 1,984 | - | - | - | - | - | - | - | - | - | - | - | 2,149 | - | - | 2,149 | 4,133 |
| INDUSTRIA MANUFACTURERA | 11,133 | 18,707 | 65 | 29,905 | - | - | - | - | - | - | - | - | - | - | 3,602 | 712 | 225 | 4,539 | 34,444 | |
| SUMINISTRO DE ELECTRICIDAD, GAS Y AGUA | - | - | - | - | - | - | - | - | - | - | - | - | - | - | 23 | - | - | 23 | 23 | |
| CONSTRUCCIÓN | 2,073 | 146 | - | 2,219 | - | - | - | - | - | - | - | - | - | - | 331 | 19 | - | 350 | 2,569 | |
| COMERCIO AL POR MAYOR Y AL POR MENOR | 13,445 | 4,425 | 224 | 18,094 | - | - | - | - | - | - | - | - | - | - | 549 | 52 | 46 | 647 | 18,741 | |
| HOTELES Y RESTAURANTES | 3,069 | 938 | - | 4,007 | - | - | - | - | - | - | - | - | - | - | 40 | 6 | - | 46 | 4,053 | |
| TRANSPORTES, ALMACEN. Y COMUNICAC. | 2,318 | 1,586 | - | 3,904 | - | 25 | - | 25 | - | - | - | - | - | - | 683 | 40 | - | 723 | 4,652 | |
| INTERMEDIACIÓN FINANCIERA | 665 | 437 | - | 1,102 | - | 10 | - | 10 | - | - | - | - | - | - | 451 | - | - | 451 | 1,563 | |
| ACTIV. INMOB., EMPRES. Y DE ALQUILER | 10,266 | 4,249 | 219 | 14,734 | 162 | - | - | 162 | - | - | - | - | - | - | 3,552 | 5,326 | 181 | 9,059 | 23,955 | |
| ADMINISTRACIÓN PÚBLICA Y DEFENSA | 656 | 16 | 8 | 680 | 34 | 51 | - | 85 | - | - | - | - | - | - | 2,536 | - | - | 2,536 | 3,301 | |
| ENSEÑANZA | 810 | 283 | - | 1,093 | 61 | - | - | 61 | - | - | - | - | - | - | 664 | - | - | 664 | 1,818 | |
| SERVICIOS SOCIALES Y DE SALUD | 1,831 | 632 | - | 2,463 | - | 40 | - | 40 | - | - | - | - | - | - | 35 | - | - | 35 | 2,538 | |
| OTRAS ACTIV. SERV. COMUN. Y SOCIALES | 6,778 | 3,052 | - | 9,830 | - | 10 | - | 10 | - | - | - | - | - | - | 999 | 6 | - | 1,005 | 10,845 | |
| ORGANIZ. Y ORGANOS EXTRATERRITORIALES | 105 | - | - | 105 | - | - | - | - | - | - | - | - | - | - | - | - | - | - | 105 | |
| TOTAL | 54,995 | 34,828 | 791 | 90,614 | 257 | 136 | - | 393 | - | - | - | - | - | - | 15,614 | 6,207 | 452 | 22,273 | 113,280 | |

FUENTE : MINISTERIO DE TRABAJO Y PROMOCIÓN DEL EMPLEO
DIRECCIÓN REGIONAL DE TRABAJO Y PROMOCIÓN DEL EMPLEO DE LIMA - CALLAO
ELABORADO : OFICINA DE ESTADÍSTICA E INFORMÁTICA / OFICINA DE ESTADÍSTICA
EN BASE A MUESTRAS MENSUALES

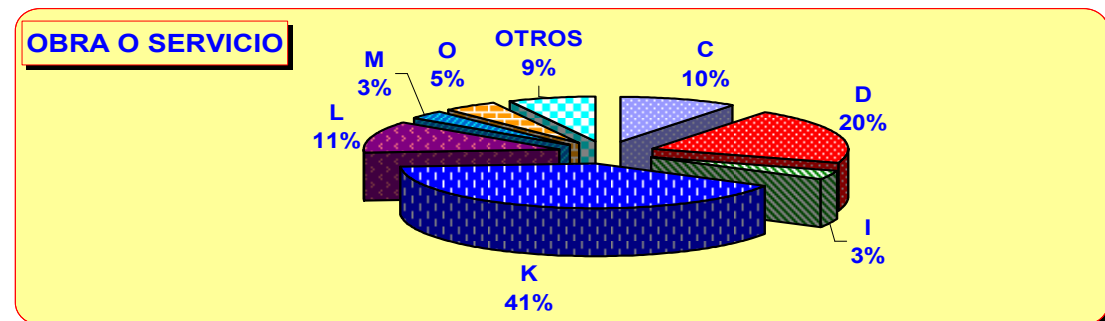
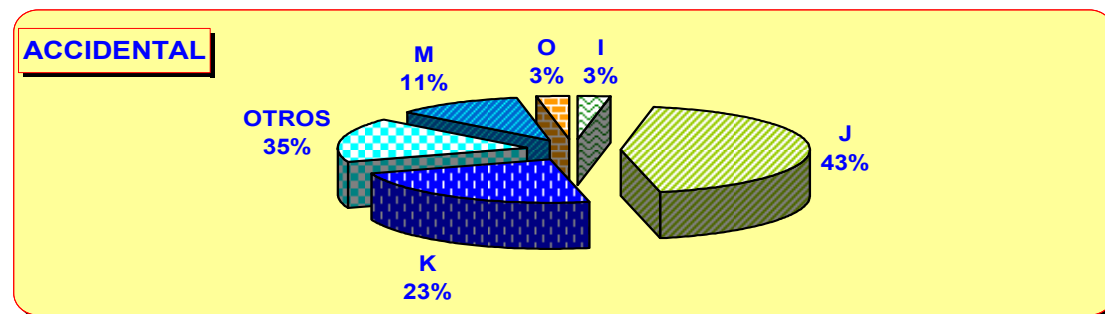
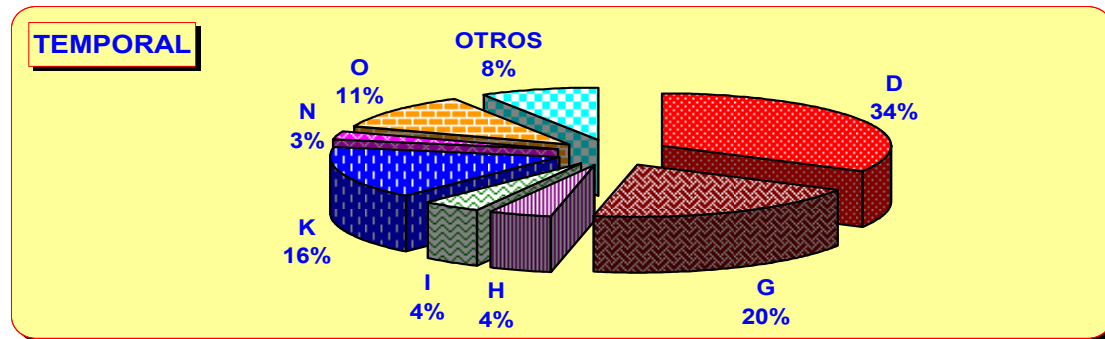
GRÁFICO N° 01

LIMA METROPOLITANA

CONTRATOS PRESENTADOS DE MANO DE OBRA NACIONAL POR
MODALIDAD, SEGÚN ACTIVIDAD ECONÓMICA

DECRETO LEGISLATIVO N° 728

OCTUBRE 2007



FUENTE : MINISTERIO DE TRABAJO Y PROMOCIÓN DEL EMPLEO
DIRECCIÓN REGIONAL DE TRABAJO Y PROMOCIÓN DEL EMPLEO DE LIMA - CALLAO
ELABORADO : OFICINA DE ESTADÍSTICA E INFORMÁTICA / OFICINA DE ESTADÍSTICA

ACTIVIDAD ECONÓMICA (CIIU):

A - AGRICULTURA, GANADERÍA, CAZA Y SILVICULTURA
B - PESCA
C - EXPLOTACIÓN DE MINAS Y CANTERAS
D - INDUSTRIA MANUFACTURERA
E - SUMINISTRO DE ELECTRICIDAD, GAS Y AGUA
F - CONSTRUCCIÓN
G - COMERCIO AL POR MAYOR Y AL POR MENOR
H - HOTELES Y RESTAURANTES
I - TRANSPORTE, ALMACENAMIENTO Y COMUNICACIONES

J - INTERMEDIACIÓN FINANCIERA
K - ACTIVIDADES INMOBIL., EMPRESARIALES Y DE ALQUILER
L - ADMINISTRACIÓN PÚBLICA Y DEFENSA
M - ENSEÑANZA
N - SERVICIOS SOCIALES Y DE SALUD
O - OTRAS ACTIVIDADES DE SERVICIOS COMUNITARIOS
P - HOGARES PRIVADOS CON SERVICIO DOMÉSTICO
Q - ORGANIZACIONES Y ÓRGANOS EXTRATERRITORIALES

LIMA METROPOLITANA

CUADRO N° 03

CONTRATOS PRESENTADOS DE MANO DE OBRA NACIONAL POR INICIO Y RENOVACIÓN, Y MANO DE OBRA EXTRANJERA
OCTUBRE 2007

| MES | CONTRATOS DE MANO DE OBRA NACIONAL | | | | | | | | | | | CONTRATOS DE MANO DE OBRA EXTRANJERA (D. LEG. N° 689) | | | |
|-----------------|--|------------|----------|------------|------------|----------|-----------------------------|------------|----------------------------------|---------|---|---|--|-----------|-------|
| | LEY DE FOMENTO DEL EMPLEO (D. LEG. N° 728) | | | | | | | | | | | | | | |
| | TEMPORAL | | | ACCIDENTAL | | | OBRA O SERVICIO DETERMINADO | | TOTAL DECRETO LEGISLATIVO N° 728 | | PROMOCIÓN A LA EXPORTACIÓN NO TRADICIONAL (D. LEY N° 22342) | | TOTAL CONTRATOS DE MANO DE OBRA NACIONAL | | |
| | INICIO | RENOVACIÓN | SUBTOTAL | INICIO | RENOVACIÓN | SUBTOTAL | INICIO | RENOVACIÓN | SUBTOTAL | INICIO | RENOVACIÓN | | | TOTAL | |
| | | | | | | | | | | | | | | | |
| OCTUBRE | 32,689 | 57,925 | 90,614 | 217 | 176 | 393 | 8,238 | 14,035 | 22,273 | 113,280 | 4,268 | 9,364 | 13,632 | 126,912 | 163 |
| TOTAL ACUMULADO | 313,461 | 469,813 | 783,274 | 2,927 | 2,524 | 5,451 | 77,050 | 126,163 | 203,213 | 991,938 | 53,923 | 103,974 | 157,897 | 1,149,835 | 1,842 |

FUENTE : MINISTERIO DE TRABAJO Y PROMOCIÓN DEL EMPLEO
DIRECCIÓN REGIONAL DE TRABAJO Y PROMOCIÓN DEL EMPLEO DE LIMA - CALLAO
ELABORADO : OFICINA DE ESTADÍSTICA E INFORMÁTICA / OFICINA DE ESTADÍSTICA

CUADRO N° 04

LIMA METROPOLITANA

**CONTRATOS PRESENTADOS DE TRABAJO DE TIEMPO PARCIAL,
SEGÚN ACTIVIDAD ECONÓMICA**

OCTUBRE 2007

| ACTIVIDAD ECONÓMICA | LIMA METROPOLITANA | | |
|--|--------------------|------------|--------------|
| | LIMA | GALLAO | TOTAL |
| AGRICULTURA, GANADERÍA, CAZA Y SILVICULTURA | - | - | - |
| INDUSTRIAS MANUFACTURERAS | 34 | 1 | 35 |
| CONSTRUCCIÓN | 1 | - | 1 |
| COMERCIO AL POR MAYOR Y AL POR MENOR | 909 | 12 | 921 |
| HOTELES Y RESTAURANTES | 955 | 1 | 956 |
| TRANSPORTE, ALMACENAMIENTO Y COMUNICACIONES | 27 | 72 | 99 |
| INTERMEDIACIÓN FINANCIERA | 149 | - | 149 |
| ACTIVIDADES INMOBILIARIAS, EMPRESARIALES Y DE ALQUILER | 1,649 | 36 | 1,685 |
| ENSEÑANZA | 1,440 | 3 | 1,443 |
| SERVICIOS SOCIALES Y DE SALUD | 26 | - | 26 |
| OTRAS ACTIV. DE SERV. COMUN., SOCIALES Y PERSONALES | 186 | - | 186 |
| T O T A L | 5,376 | 125 | 5,501 |

FUENTE : MINISTERIO DE TRABAJO Y PROMOCIÓN DEL EMPLEO

: DIRECCIÓN REGIONAL DE TRABAJO Y PROMOCIÓN DEL EMPLEO DE LIMA-CALLAO

ELABORADO : OFICINA DE ESTADÍSTICA E INFORMÁTICA / OFICINA DE ESTADÍSTICA

CUADRO N° 05

LIMA METROPOLITANA

**SERVICIO DE DEFENSA Y ASESORÍA LEGAL PRESTADO A TRABAJADORES Y
EMPLEADORES, SEGÚN MATERIA
OCTUBRE 2007**

| MATERIA | LIMA METROPOLITANA | | |
|--------------------------------------|--------------------|--------------|---------------|
| | LIMA | CALLAO | TOTAL |
| 1. CONSULTAS | 11,397 | 1,037 | 12,434 |
| 1.1 EMPLEADOR | 2,117 | 13 | 2,130 |
| - TUPA | 103 | 2 | 105 |
| - Planillas | 545 | 5 | 550 |
| - CTS | 22 | 3 | 25 |
| - Contratos | 695 | 3 | 698 |
| - Extinción de Relación Laboral | 6 | - | 6 |
| - Suspensión de la Relación Laboral | 27 | - | 27 |
| - Empresas de Servicios Especiales | 16 | - | 16 |
| - Otros | 703 | - | 703 |
| 1.2 TRABAJADORES | 9,280 | 1,024 | 10,304 |
| - Beneficios Sociales | 3,054 | 99 | 3,153 |
| - CTS | 49 | 30 | 79 |
| - Despidos Arbitrarios | 1,414 | 215 | 1,629 |
| - Contrato de Trabajo | 42 | 31 | 73 |
| - Remuneraciones | 95 | - | 95 |
| - Hostilidad | 39 | 10 | 49 |
| - Acoso Sexual | 1 | - | 1- |
| - Orientación Legal | 2,313 | 439 | 2,752 |
| - Verificación Policial * | 1,789 | 189 | 1,978 |
| - Accidentes de Trabajo | 33 | 5 | 38 |
| - Otros | 451 | 6 | 457 |
| 2. CONCILIACIONES | | | |
| 2.1 CONCILIADAS | 215 | 13 | 228 |
| 2.2 NO CONCILIADAS | 236 | 6 | 242 |
| 2.3 ASISTENCIA DEL EMPLEADOR | 110 | 5 | 115 |
| 2.4 ASISTENCIA DEL TRABAJADOR | 121 | 1 | 122 |
| 2.5 INASISTENCIA DE AMBAS PARTES | 53 | 2 | 55 |
| 3. DEFENSA LEGAL GRATUITA | | | |
| - Atención al Público | 2,562 | 317 | 2,879 |
| - Demandas Interpuestas (efectuadas) | 65 | 20 | 85 |
| - Audiencia Asistida | 5 | 5 | 10 |
| - Escritos Elaborados | 369 | 28 | 397 |
| - Notificación Atendida | 862 | 190 | 1,052 |
| - Sentencias | 45 | 2 | 47 |
| - Archivos Definitivos | 139 | 15 | 154 |
| 4. LIQUIDACIONES | 1,029 | 42 | 1,071 |
| 4.1 SEXO | | | |
| - Masculino | 674 | 33 | 707 |
| - Femenino | 355 | 9 | 364 |
| 4.2 CATEGORÍA | | | |
| - Empleado | 769 | 32 | 801 |
| - Obrero | 260 | 10 | 270 |
| 5. MULTAS IMPUESTAS | 10 | 1 | 11 |
| - Monto (en nuevos soles) | 15,000 | 1,000 | 16,000 |
| 6. CHARLAS INFORMATIVAS | - | 2 | 2 |
| 7. COPIAS CERTIFICADAS | 3,838 | - | 3,838 |
| 8. AUTOS Y PROVEIDOS | 3,221 | 46 | 3,267 |

FUENTE : MINISTERIO DE TRABAJO Y PROMOCIÓN DEL EMPLEO
DIRECCIÓN REGIONAL DE TRABAJO Y PROMOCIÓN DEL EMPLEO DE LIMA - CALLAO
ELABORADO : OFICINA DE ESTADÍSTICA E INFORMÁTICA / OFICINA DE ESTADÍSTICA

* INCLUYE ACREDITACIÓN DE VÍNCULO LABORAL

CUADRO N° 06**INSPECCIONES****LIMA METROPOLITANA****NÚMERO DE ÓRDENES REGISTRADAS
2007**

| MES | ÓRDENES DE INSPECCIÓN | ÓRDENES DE ORIENTACIÓN |
|-----------------|-----------------------|------------------------|
| OCTUBRE | 1,048 | 376 |
| ENERO - OCTUBRE | 17,322 | 5,527 |

LIMA METROPOLITANA**MEDIOS DE INVESTIGACIÓN (ACTUACIONES INSPECTIVAS):
NÚMERO DE VISITAS Y NÚMERO DE COMPARECENCIAS
2007**

| MES | MEDIOS DE INVESTIGACIÓN (ACTUACIONES INSPECTIVAS) | |
|-----------------|--|--------------------------|
| | NÚMERO DE VISITAS | NÚMERO DE COMPARECENCIAS |
| OCTUBRE | 3,982 | 619 |
| ENERO - OCTUBRE | 25,767 | 6,827 |

LIMA (SEDE CENTRAL)**TIPO DE ACTAS DE INFRACCIÓN
2007**

| MES | TIPO DE ACTAS | | |
|-----------------|--|--|-------|
| | INFRACCIÓN A LAS NORMAS SOCIOLABORALES | INFRACCIÓN A LA LABOR INSPECTIVA | TOTAL |
| OCTUBRE | 276 | 101 | 377 |
| ENERO - OCTUBRE | 1,907 | 1,143 | 3,050 |

LIMA (SEDE CENTRAL)**MEDIDAS INSPECTIVAS: ADVERTENCIA Y REQUERIMIENTO POR MATERIA
2007**

| MES | TRABAJO | | SEGURIDAD Y SALUD EN EL TRABAJO | | EMPLEO | | TRABAJO INFANTIL | | VARIOS | | TOTAL | |
|-----------------|---------|--------|---------------------------------------|-----|--------|-----|---------------------|----|--------|-------|-------|--------|
| | A | R | A | R | A | R | A | R | A | R | A | R |
| OCTUBRE | 9 | 577 | - | 15 | - | - | - | - | 1 | 75 | 10 | 667 |
| ENERO - OCTUBRE | 1,129 | 11,804 | 23 | 293 | 51 | 167 | 13 | 35 | 30 | 1,019 | 1,246 | 13,318 |

FUENTE : MINISTERIO DE TRABAJO Y PROMOCIÓN DEL EMPLEO

SISTEMA INFORMÁTICO DE INSPECCIONES DE TRABAJO (SIIT)

ELABORADO : OFICINA DE ESTADÍSTICA E INFORMÁTICA / OFICINA DE ESTADÍSTICA

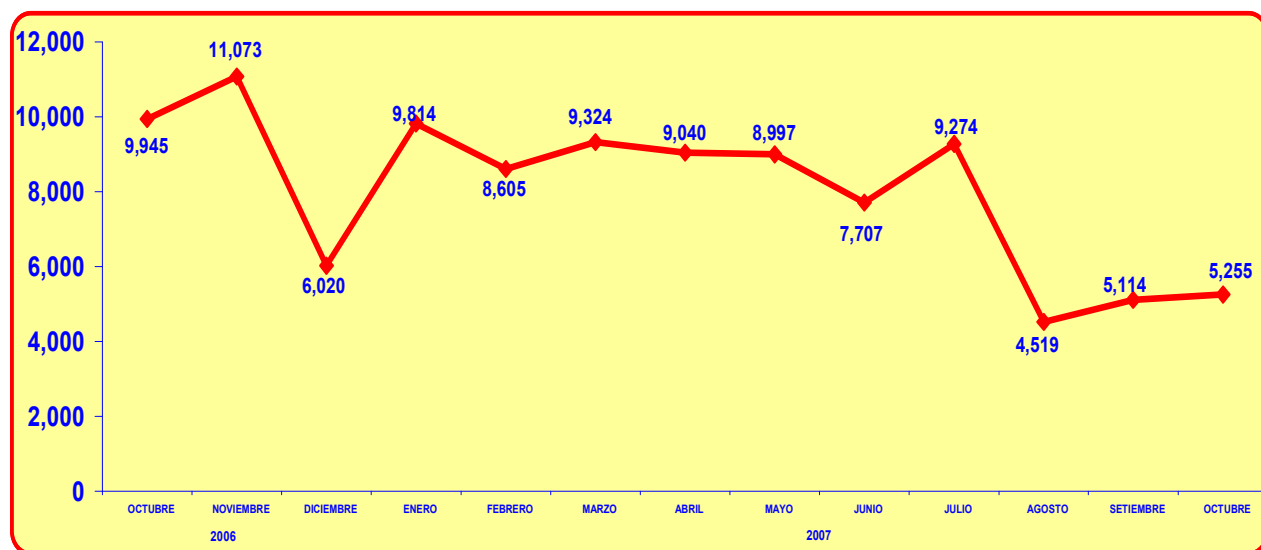
NOTA : A = ADVERTENCIA, R = REQUERIMIENTO

CUADRO N° 07

LIMA METROPOLITANA

CONSULTAS SOBRE MATERIA LABORAL A TRAVÉS DEL PROGRAMA DE DIFUSIÓN DE LA LEGISLACIÓN LABORAL-PRODLAB POR VÍA DE ABSOLUCIÓN, SEGÚN MESES OCTUBRE 2006 - OCTUBRE 2007

| MESES | CONSULTAS POR VÍA DE ABSOLUCIÓN | | | | | | | | TOTAL |
|-----------|---------------------------------|------------|----------------|------------|-----------|------------|---------------------|-----------------|--------|
| | LLAMADA TELEFÓNICA | | MESA DE PARTES | | FACSIMIL | | E-MAIL | | |
| | EMPLEADOR | TRABAJADOR | EMPLEADOR | TRABAJADOR | EMPLEADOR | TRABAJADOR | CONSULTAS LABORALES | OTRAS CONSULTAS | |
| OCTUBRE | 4,460 | 2,185 | 9 | 12 | - | - | 2,647 | 632 | 9,945 |
| NOVIEMBRE | 4,252 | 2,282 | 7 | 9 | - | - | 3,348 | 1,175 | 11,073 |
| DICIEMBRE | 2,719 | 1,710 | 10 | 5 | 1 | - | 1,505 | 70 | 6,020 |
| ENERO | 4,937 | 2,914 | 7 | 11 | - | - | 1,846 | 99 | 9,814 |
| FEBRERO | 4,054 | 2,548 | 6 | 12 | 1 | - | 1,917 | 67 | 8,605 |
| MARZO | 4,521 | 2,730 | 10 | 6 | 1 | - | 2,020 | 36 | 9,324 |
| ABRIL | 4,046 | 2,418 | 5 | 4 | 1 | - | 2,514 | 52 | 9,040 |
| MAYO | 4,240 | 2,231 | 15 | 8 | - | - | 2,439 | 64 | 8,997 |
| JUNIO | 3,409 | 1,836 | 18 | 8 | - | - | 2,390 | 46 | 7,707 |
| JULIO | 4,082 | 2,288 | 12 | 9 | 2 | 1 | 2,798 | 82 | 9,274 |
| AGOSTO | 2,107 | 1,089 | 5 | 5 | 2 | 1 | 1,259 | 51 | 4,519 |
| SETIEMBRE | 2,619 | 1,580 | 21 | 4 | - | - | 794 | 96 | 5,114 |
| OCTUBRE | 1,769 | 1,153 | 13 | 4 | - | - | 2,068 | 248 | 5,255 |



FUENTE : MINISTERIO DE TRABAJO Y PROMOCIÓN DEL EMPLEO

ELABORADO : DIRECCIÓN REGIONAL DE TRABAJO Y PROMOCIÓN DEL EMPLEO DE LIMA-CALLAO
OFICINA DE ESTADÍSTICA E INFORMÁTICA / OFICINA DE ESTADÍSTICA

LIMA METROPOLITANA

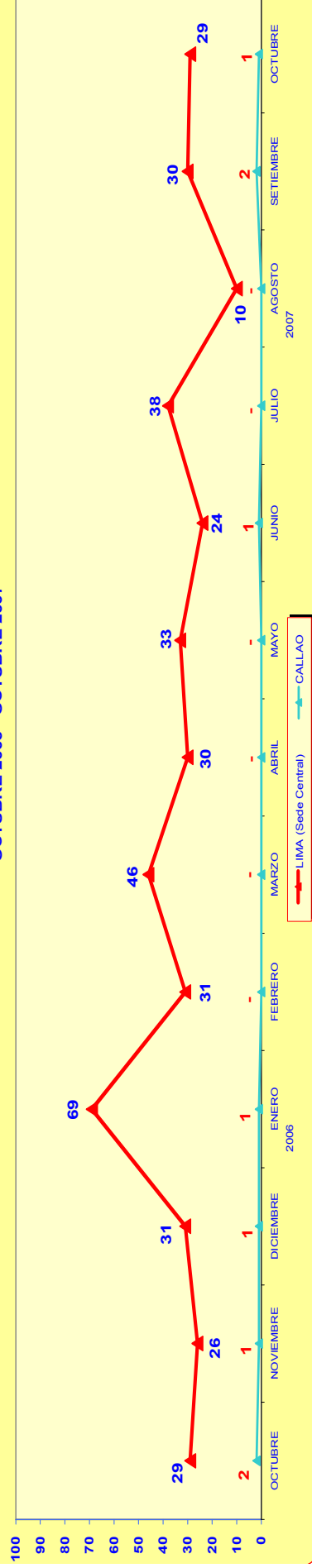
CUADRO N° 08

AUTORIZACIONES PARA TRABAJO DE ADOLESCENTES
POR ACTIVIDAD ECONOMICA, SEGUN OCUPACION
ENERO - OCTUBRE
2007

| OCUPACION | ACTIVIDAD ECONOMICA | | | | | | | | | | | | | TOTAL |
|----------------------------|----------------------------|-------------------------------------|---------------------------|--|--|--------------------------------------|-----------|--|-----------|-----------|-----------|-----------|-----------|------------|
| | INDUSTRIA MANUFACTURERA | COMERCIO AL POR MAYOR Y MENOR | HOTELES Y RESTAURANTES | TRANSPORTE, ALMACENAM. Y COMUNICACION | ACTIVIDADES INMOBILIARIAS, EMPRESARIALES | ADMINISTRAC. PUBLICA Y DEFENSA | ENSEÑANZA | OTRAS ACTIV. DE SERVICIOS COMUNITARIOS | OTRAS | TOTAL | | | | |
| PROFESOR DE ACADEMIAS | - | - | - | - | - | - | - | 1 | 2 | - | - | - | - | 3 |
| AYUDANTE DE ALMACÉN | 2 | 7 | 2 | - | 1 | - | - | - | - | 1 | - | - | - | 13 |
| RECEPCIONISTA | 3 | 6 | 1 | 1 | 6 | 1 | - | 3 | 6 | - | - | - | 3 | 30 |
| AUXILIAR DE OFICINA | 6 | 10 | 1 | 7 | 12 | 10 | - | 4 | 4 | - | - | - | 5 | 59 |
| AZAFATAS / MOZOS | - | 3 | 24 | - | 2 | - | - | - | 2 | - | - | - | - | 31 |
| COMERCIANTE AL POR MAYOR | 2 | 5 | - | - | - | - | - | - | - | - | - | - | - | 7 |
| COMERCIANTE AL POR MENOR | 9 | 42 | 1 | - | - | - | - | - | 3 | - | - | - | - | 55 |
| ANFITRIONES / DEGUSTADORAS | 6 | 13 | 4 | - | 13 | - | - | - | 1 | - | - | - | - | 37 |
| LIMPIEZA HOTELES, OFICINAS | 1 | 1 | 1 | 2 | - | - | - | - | 1 | - | - | - | - | 6 |
| PERSONAL NO CLASIFICADO | 1 | 2 | 1 | 1 | 1 | 1 | - | - | 6 | - | - | - | 1 | 14 |
| JARDINERO | - | - | - | - | - | 2 | - | - | - | 2 | - | - | - | 2 |
| AYUDANTE MANUAL | 42 | 26 | 5 | 2 | 2 | - | - | - | 5 | - | - | - | 4 | 86 |
| OTRAS | - | 1 | - | - | - | - | - | - | - | 1 | - | - | - | 1 |
| TOTAL | 72 | 116 | 40 | 13 | 37 | 14 | 8 | 30 | 14 | 14 | 14 | 14 | 14 | 344 |

LIMA METROPOLITANA

AUTORIZACIONES PARA TRABAJO DE ADOLESCENTES, SEGUN MESES
OCTUBRE 2006 - OCTUBRE 2007



FUENTE : MINISTERIO DE TRABAJO Y PROMOCIÓN DEL EMPLEO
DIRECCIÓN REGIONAL DE TRABAJO Y PROMOCIÓN DEL EMPLEO DE LIMA - CALLAO
ELABORADO: OFICINA DE ESTADÍSTICA E INFORMÁTICA / OFICINA DE ESTADÍSTICA

CUADRO N° 09

LIMA METROPOLITANA

REGISTRO DE ACTIVIDADES DE MICRO Y PEQUEÑAS EMPRESAS
OCTUBRE 2007

| ACTIVIDAD ECONÓMICA | SOLICITUDES DE ACOGIMIENTO AL RÉGIMEN LABORAL ESPECIAL | SOLICITUDES DE EXONERACIÓN DEL 70% DE LOS DERECHOS DEL PAGO PREVISTO EN EL TUPA DEL SECTOR | ABSOLUCIÓN DE CONSULTAS SOBRE EL RÉGIMEN LABORAL ESPECIAL | ABSOLUCIÓN DE CONSULTAS SOBRE EL RENAMPYPS | TOTAL |
|---|--|--|---|--|-------------|
| AGRICULTURA, GANADERÍA, CAZA, SILVICULTURA | 4 | 4 | 2 | 1 | 11 |
| PESCA | 1 | 1 | 1 | - | 3 |
| EXPLOTACIÓN DE MINAS Y CANTERAS | - | - | 1 | - | 1 |
| INDUSTRIA MANUFACTURERA | 100 | 99 | 44 | 6 | 249 |
| SUMINISTRO DE ELECTRICIDAD, GAS Y AGUA | - | - | 1 | - | 1 |
| CONSTRUCCIÓN | 11 | 13 | 8 | - | 32 |
| COMERCIO AL POR MAYOR Y MENOR | 246 | 242 | 52 | 9 | 549 |
| HOTELES Y RESTAURANTES | 71 | 70 | 30 | - | 171 |
| TRANSPORTES, ALMACENAMIENTO Y COMUNICACIONES | 38 | 38 | 24 | - | 100 |
| INTERMEDIACIÓN FINANCIERA | 1 | 1 | 2 | - | 4 |
| ACTIVIDADES INMOBILIARIAS, EMP. Y DE ALQUILER | 105 | 104 | 48 | 2 | 259 |
| ADMINISTRACIÓN PÚBLICA Y DEFENSA | - | - | 1 | - | 1 |
| ENSEÑANZA | 7 | 7 | 4 | - | 18 |
| SERVICIOS SOCIALES Y DE SALUD | 13 | 13 | 9 | - | 35 |
| OTRAS ACTIVIDADES DE SERVICIOS Y COMUNALES | 57 | 56 | 19 | 1 | 133 |
| TOTAL | 654 | 648 | 246 | 19 | 1567 |

FUENTE : MINISTERIO DE TRABAJO Y PROMOCIÓN DEL EMPLEO
DIRECCIÓN REGIONAL DE TRABAJO Y PROMOCIÓN DEL EMPLEO DE LIMA-CALLAO
ELABORADO : OFICINA DE ESTADÍSTICA E INFORMÁTICA / OFICINA DE ESTADÍSTICA

CUADRO N° 10

LIMA METROPOLITANA

ENTIDADES EMPLEADORAS QUE DESARROLLAN ACTIVIDADES DE ALTO RIESGO

OCTUBRE 2006 - OCTUBRE 2007

| MESES | LIMA METROPOLITANA | | |
|-----------|---------------------|--------|-------|
| | LIMA (SEDE CENTRAL) | CALLAO | TOTAL |
| OCTUBRE | 80 | 5 | 85 |
| NOVIEMBRE | 60 | 1 | 61 |
| DICIEMBRE | 28 | 2 | 30 |
| ENERO | 50 | 3 | 53 |
| FEBRERO | 38 | 2 | 40 |
| MARZO | 33 | 2 | 35 |
| ABRIL | 36 | 1 | 37 |
| MAYO | 43 | 3 | 46 |
| JUNIO | 32 | 13 | 45 |
| JULIO | 50 | 5 | 55 |
| AGOSTO | 36 | 3 | 39 |
| SETIEMBRE | 49 | 4 | 53 |
| OCTUBRE | 41 | 5 | 46 |

FUENTE : MINISTERIO DE TRABAJO Y PROMOCIÓN DEL EMPLEO
DIRECCIÓN REGIONAL DE TRABAJO Y PROMOCIÓN DEL EMPLEO DE LIMA-CALLAO
ELABORADO : OFICINA DE ESTADÍSTICA E INFORMÁTICA / OFICINA DE ESTADÍSTICA

CUADRO N° 11

NIVEL NACIONAL

**HUELGAS, TRABAJADORES COMPRENDIDOS Y HORAS - HOMBRE
PERDIDAS EN EL SECTOR PRIVADO, SEGÚN CAUSAS
OCTUBRE 2007**

| CAUSAS | HUELGAS | TRABAJADORES COMPRENDIDOS | HORAS - HOMBRE PERDIDAS |
|---|----------|------------------------------|----------------------------|
| NEGOCIACIÓN COLECTIVA | 3 | 2,358 | 150,912 |
| Solución de Pliego de Reclamos | 3 | 2,358 | 150,912 |
| INCUMPLIMIENTO DE NORMAS LEGALES Y/O CONVENCIONALES | 1 | 338 | 2,704 |
| Incumplimiento de pagos de beneficios sociales, planillas y otros | 1 | 338 | 2,704 |
| DESPIDO O AMENAZA DE DESPIDO | 1 | 1,800 | 14,400 |
| Despidos, hostilizaciones, discriminaciones y otros. | 1 | 1,800 | 14,400 |
| TOTAL | 5 | 4,496 | 168,016 |

FUENTE : MINISTERIO DE TRABAJO Y PROMOCIÓN DEL EMPLEO
DIRECCIONES REGIONALES / ZONAS DE TRABAJO.
ELABORADO : OFICINA DE ESTADÍSTICA E INFORMÁTICA / OFICINA DE ESTADÍSTICA.

CUADRO N° 12

NIVEL NACIONAL

**HUELGAS, TRABAJADORES COMPRENDIDOS Y HORAS - HOMBRE PERDIDAS
EN EL SECTOR PRIVADO, SEGÚN ACTIVIDAD ECONÓMICA
OCTUBRE 2007**

| AÑO | HUELGAS | TRABAJADORES COMPRENDIDOS | HORAS - HOMBRE PERDIDAS |
|---|------------|------------------------------|----------------------------|
| 2006 | 6 | 696 | 33,248 |
| 2007 | 5 | 4,496 | 168,016 |
| VARIACIÓN PORCENTUAL MENSUAL 2006/2007 | -17 | 546 | 405 |

NOTA: PERÍODO DE REFERENCIA DE AMBOS AÑOS MES DE OCTUBRE

| ACTIVIDAD ECONÓMICA | HUELGAS | TRABAJADORES COMPRENDIDOS | HORAS - HOMBRE PERDIDAS |
|---------------------------------|----------|------------------------------|----------------------------|
| EXPLOTACIÓN DE MINAS Y CANTERAS | 4 | 4,158 | 165,312 |
| INDUSTRIA MANUFACTURERA | 1 | 338 | 2,704 |
| TOTAL | 5 | 4,496 | 168,016 |

FUENTE : MINISTERIO DE TRABAJO Y PROMOCIÓN DEL EMPLEO
DIRECCIONES REGIONALES / ZONAS DE TRABAJO
ELABORADO : OFICINA DE ESTADÍSTICA E INFORMÁTICA / OFICINA DE ESTADÍSTICA

CUADRO N° 13

LIMA METROPOLITANA

REGISTRO SINDICAL, CAMBIO DE JUNTA DIRECTIVA, CANCELACIÓN DEL REGISTRO SINDICAL Y REFORMA DE ESTATUTOS EN EL SECTOR PRIVADO
OCTUBRE 2007

| REGISTROS | LIMA METROPOLITANA | | |
|-----------------------------------|--------------------|--------|-------|
| | LIMA | CALLAO | TOTAL |
| REGISTRO SINDICAL | 5 | 1 | 6 |
| - DELEGADOS | 2 | - | 2 |
| - SINDICATOS | 2 | - | 2 |
| - FEDERACIONES | 1 | 1 | 2 |
| CAMBIO DE JUNTA DIRECTIVA | 19 | 1 | 20 |
| CANCELACIÓN DEL REGISTRO SINDICAL | - | - | - |
| REFORMA DE ESTATUTOS | 4 | - | 4 |

FUENTE : MINISTERIO DE TRABAJO Y PROMOCIÓN DEL EMPLEO
DIRECCIÓN REGIONAL DE TRABAJO Y PROMOCIÓN DEL EMPLEO DE LIMA-CALLAO
ELABORADO : OFICINA DE ESTADÍSTICA E INFORMÁTICA / OFICINA DE ESTADÍSTICA

CUADRO N° 14

LIMA METROPOLITANA

REGISTRO SINDICAL, CAMBIO DE JUNTA DIRECTIVA, MODIFICACIÓN DE ESTATUTOS DE SERVIDORES PÚBLICOS - ROSSP
OCTUBRE 2007

| LIMA METROPOLITANA | INSCRIPCIÓN AUTOMÁTICA (INAP) | RÉGIMEN PÚBLICO | | | | | | RÉGIMEN PRIVADO | | | | | | RÉGIMEN MIXTO | | | | |
|--------------------|-------------------------------|-----------------|--------------|-------------------|---------------------------|---------------------------|------------|-----------------|---------------------------|---------------------------|------------|--------------|---------------------------|---------------------------|------------|--------------|---------------------------|---------------------------|
| | | SINDICATOS | FEDERACIONES | CONFEDERACIONES * | CAMBIO DE JUNTA DIRECTIVA | MODIFICACIÓN DE ESTATUTOS | SINDICATOS | FEDERACIONES | CAMBIO DE JUNTA DIRECTIVA | MODIFICACIÓN DE ESTATUTOS | SINDICATOS | FEDERACIONES | CAMBIO DE JUNTA DIRECTIVA | MODIFICACIÓN DE ESTATUTOS | SINDICATOS | FEDERACIONES | CAMBIO DE JUNTA DIRECTIVA | MODIFICACIÓN DE ESTATUTOS |
| LIMA | 1 | 4 | - | 1 | - | - | 2 | - | - | - | 1 | - | - | - | - | - | - | - |
| CALLAO | - | - | - | - | - | - | - | - | - | - | - | - | - | - | - | - | - | - |
| TOTAL | 1 | 4 | - | 1 | - | - | 2 | - | - | - | 1 | - | - | - | - | - | 2 | - |

FUENTE : MINISTERIO DE TRABAJO Y PROMOCIÓN DEL EMPLEO
DIRECCIÓN REGIONAL DE TRABAJO Y PROMOCIÓN DEL EMPLEO DE LIMA-CALLAO
ELABORADO : OFICINA DE ESTADÍSTICA E INFORMÁTICA / OFICINA DE ESTADÍSTICA

LIMA METROPOLITANA

CUADRO N° 15

SERVICIO PRESTADO POR EL MTPE EN MATERIA DE DEFENSA Y ASESORÍA LEGAL A TRABAJADORES
(PATROCINIO JURÍDICO)
OCTUBRE 2007

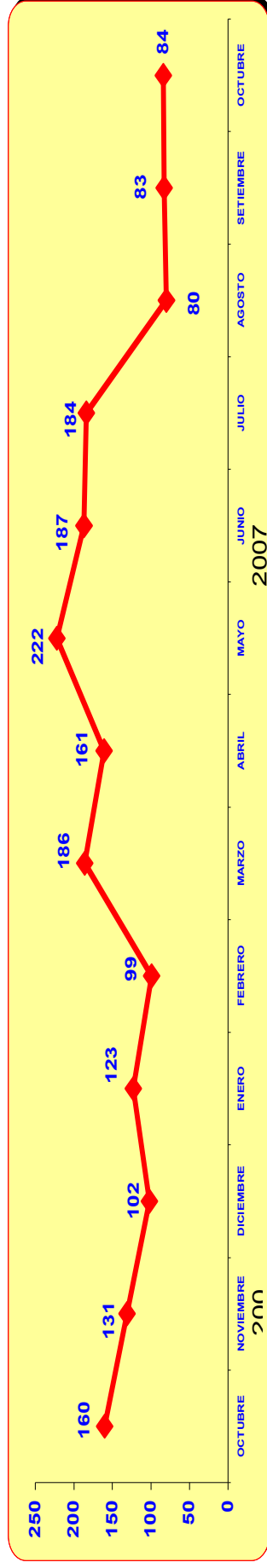
| MES | SERVICIO DE PATROCINIO JURÍDICO | | | | | | | | | |
|-----------------|---------------------------------|-----------------------|----------------------|--------------------|-------|------------|---------------------|-------|--|--|
| | ATENCIÓN AL PÚBLICO | DEMANDAS INTERPUESTAS | | | | SENTENCIAS | PROCESOS CONCLUIDOS | | | |
| | | BENEFICIOS SOCIALES | DESPIDOS ARBITRARIOS | EJECUCIÓN DE ACTAS | OTROS | | | TOTAL | | |
| OCTUBRE | 2,879 | 53 | 16 | 15 | - | 84 | 47 | 154 | | |
| TOTAL ACUMULADO | 27,357 | 833 | 373 | 162 | 11 | 1,379 | 507 | 880 | | |

FUENTE : MINISTERIO DE TRABAJO Y PROMOCIÓN DEL EMPLEO
DIRECCIÓN REGIONAL DE TRABAJO Y PROMOCIÓN DEL EMPLEO DE LIMA - CALLAO
ELABORADO : OFICINA DE ESTADÍSTICA E INFORMÁTICA / OFICINA DE ESTADÍSTICA

LIMA METROPOLITANA

GRÁFICO N° 02

DEMANDAS INTERPUESTAS POR EL MTPE, SEGÚN MESES
OCTUBRE 2006 - OCTUBRE 2007



FUENTE : MINISTERIO DE TRABAJO Y PROMOCIÓN DEL EMPLEO
DIRECCIÓN REGIONAL DE TRABAJO Y PROMOCIÓN DEL EMPLEO DE LIMA - CALLAO
ELABORADO : OFICINA DE ESTADÍSTICA E INFORMÁTICA / OFICINA DE ESTADÍSTICA

LIMA METROPOLITANA

CONVENIOS COLECTIVOS REGISTRADOS POR CATEGORIA OCUPACIONAL, ETAPAS DE SOLUCIÓN, VIGENCIA, CONDICIONES REMUNERATIVAS (NUEVOS SOLES), BONIFICACIONES Y/O ASIGNACIONES, SEGÚN EMPRESAS

OCTUBRE 2007

| RAZÓN SOCIAL | ORGANISMO SINDICAL | ETAPA DE SOLUC. | FECHA DE: | | | | AJUSTE GENERAL | | CLÁUSULA DE SALVAGUARDA | BONIFIC. ÚNICA POR PRODUCTIV. | BONIFIC. EXTRAORD. ÚNICA VEZ | BONIFIC. CIERRE PLIEGO | OTRAS ASIGNACIONES Y/O BONIFICACIONES | | | | | | | | | | | | | | |
|--|--------------------|-----------------|------------|------------|-----------|------------|----------------|----------|-------------------------|-------------------------------|------------------------------|------------------------|---------------------------------------|-----------|-----------|--------------------------|---------|-------------|-------|-----------|----------|--------------------|---------|---|--|--|--|
| | | | PRESENCIA | SOLUCIÓN | NRO. DÍAS | VIGENCIA | | EMPLEADO | | | | | OBRERO | ESPOSA | HIJO | FALLECIMIENTO TRABAJADOR | FAMILIA | ESCOLARIDAD | OTROS | | | | | | | | |
| | | | | | | INICIO | TÉRMINO | | | | | | | | | | | | | (MENSUAL) | (DIARIO) | MENSUAL Y/O DIARIO | | | | | |
| LIMA | | | | | | | | | | | | | | | | | | | | | | | | | | | |
| INDUSTRIA MANUFACTURERA | | | | | | | | | | | | | | | | | | | | | | | | | | | |
| FIBRAS INDUSTRIALES S.A. | O | EP | 06/12/2006 | 10/10/2007 | 305.00 | 01/10/2007 | 30/09/2008 | - | - | - | 120.00 | 10%RMV | - | 1,500.00 | - | - | - | - | - | - | - | - | 1 | | | | |
| MANUFACTURAS PLÁSTICOS PERÚ S.A. | EO | C | 05/05/2007 | 24/10/2007 | 171.00 | 01/05/2007 | 30/04/2009 | 46.00 | 1.50 | - | 600.00 | - | - | - | - | - | - | - | - | - | - | - | 2 | | | | |
| ELECTRICIDAD, GAS Y AGUA | | | | | | | | | | | | | | | | | | | | | | | | | | | |
| TECSUR S.A. | E | ND | CC | 18/10/2007 | - | 01/01/2008 | 31/12/2009 | 5% RB | - | - | 350.00 | SI | - | SI | SI | SI | SI | SI | SI | SI | SI | SI | 1 | | | | |
| ADMINISTRACIÓN PÚBLICA Y DEFENSA | | | | | | | | | | | | | | | | | | | | | | | | | | | |
| SUPERINTENDENCIA DE BANCA, SEGUROS Y ADMINISTRADORA PRIVADA DE FONDOS DE PENSIONES | D-E | ND | 28/08/2007 | 05/10/2007 | 36.00 | 01/01/2007 | 31/12/2007 | - | - | - | 5,000.00 | - | - | - | - | - | - | - | - | - | - | - | 2 | | | | |
| ENSEÑANZA | | | | | | | | | | | | | | | | | | | | | | | | | | | |
| UNIVERSIDAD SAN MARTÍN DE PORRES | E | ND | 17/09/2007 | 02/10/2007 | 15.00 | 01/04/2006 | 31/03/2007 | - | - | - | 1,400.00 | - | - | 2,112 UIT | 1,112 UIT | - | - | - | - | - | - | - | 25% RBM | 1 | | | |
| OTRAS ACTIVIDADES DE SERVICIOS COMUNITARIOS | | | | | | | | | | | | | | | | | | | | | | | | | | | |
| COUNTRY CLUB LA PLANICE | EO | ND | 25/04/2007 | 12/10/2007 | 169.00 | 21/05/2007 | 20/05/2008 | 36.00 | 1.20 | - | - | - | - | 1,650.00 | - | - | - | - | - | - | - | - | 10% RT | 1 | | | |
| CALLAO | | | | | | | | | | | | | | | | | | | | | | | | | | | |
| INDUSTRIA MANUFACTURERA | | | | | | | | | | | | | | | | | | | | | | | | | | | |
| CONSTRUCCIONES A. IMAGGIOLO S.A. | O | ND | 19/07/2007 | 12/10/2007 | 83.00 | 01/09/2007 | 31/08/2008 | - | 1.30 HB | - | - | - | - | - | - | - | - | - | - | - | - | - | - | 1 | | | |
| ZINC INDUSTRIAS NACIONALES S.A. | EO | ND | 01/10/2007 | 16/10/2007 | 15.00 | 01/10/2007 | 30/09/2010 | 75.00 | 4.50 | - | 450.00 | - | - | 2,500.00 | - | - | - | - | - | - | - | - | 200.00 | 1 | | | |

FUENTE : MINISTERIO DE TRABAJO Y PROMOCIÓN DEL EMPLEO

DIRECCION REGIONAL DE TRABAJO Y PROMOCION DEL EMPLEO DE LIMA - CALLAO

ELABORADO : OFICINA DE ESTADISTICA E INFORMÁTICA / OFICINA DE ESTADISTICA

1/ : FIESTAS PATRIAS, VACACIONES, NAVIDAD, PRODUCCION, BOTQUIN, NACIMIENTO DE HIJO, CATEGORIZACION, BONIFICACIONES ESPECIALES.

BONIFICACION COMPENSATORIA POR PROROGA DE PLIEGO, CAPACITACION, PRIMA TEXTIL, ETC.

2/ : AMBAS PARTES ACUERDAN MANTENER EN VIGENCIA LOS BENEFICIOS Y/O CONDICIONES OBTENIDOS EN PACTOS ANTERIORES.

O : OBREROS
 E : EMPLEADOS
 C : CONCILIACIÓN
 ND : NEGOCIACIÓN DIRECTA
 CC : CONVENIO COLECTIVO
 EP : EXTRA PROCESO
 RT : REMUNERACIÓN TOTAL
 RB : REMUNERACIÓN BÁSICA
 HB : HABER BÁSICO
 D-E : DELEGADOS DE EMPLEADOS
 EO : EMPLEADOS Y OBREROS
 RMV : REMUNERACIÓN MÍNIMA VITAL
 RBM : REMUNERACIÓN BÁSICA MENSUAL
 UIT : UNIDAD IMPOSITIVA TRIBUTARIA