



PERÚ

Ministerio
de Trabajo
y Promoción del Empleo

AÑO 13

OCTUBRE 2009

Nº 10

7 > 3 #
% 9 B 2
7

Leyendo Números...

@ = 3.1416
3 ± 9 f 7 ^

OFICINA DE ESTADÍSTICA E INFORMÁTICA
OFICINA DE ESTADÍSTICA

LIMA - PERÚ

CUADRO N° 01

LIMA METROPOLITANA

**PLIEGOS DE RECLAMOS PRESENTADOS Y CONVENIOS COLECTIVOS REGISTRADOS
POR ETAPAS DE SOLUCIÓN, SEGÚN ACTIVIDAD ECONÓMICA**

OCTUBRE 2009

ACTIVIDAD ECONÓMICA	PRESENTADOS	ETAPA DE SOLUCIÓN 1/				TOTAL
		NEGOCIACIÓN DIRECTA	CONCILIACIÓN	EXTRA PROCESO	ARBITRAJE UNIPERSONAL	
AGRICULTURA, GANADERÍA, CAZA, SILVICULTURA	-	-	-	-	-	-
PESCA	-	-	-	-	-	-
EXPLOTACIÓN DE MINAS Y CANTERAS	2	-	-	-	-	-
INDUSTRIAS MANUFACTURERAS	7	4	-	-	-	4
SUMINISTRO DE ELECTRICIDAD, GAS Y AGUA	-	-	-	-	-	-
CONSTRUCCIÓN	-	-	-	-	-	-
COMERCIO AL POR MAYOR Y MENOR	-	1	-	-	-	1
HOTELES Y RESTAURANTES	-	-	-	-	-	-
TRANSPORTES, ALMACENAMIENTO Y COMUNICACIONES	15	-	-	-	-	-
INTERMEDIACIÓN FINANCIERA	-	-	-	-	-	-
ACTIV. INMOBILIARIAS, EMP. Y DE ALQUILER	-	-	-	-	-	-
ADMINISTRACIÓN PÚBLICA Y DEFENSA	3	-	-	-	-	-
ENSEÑANZA	1	3	-	-	-	3
SERVICIOS SOCIALES Y DE SALUD	-	1	-	-	-	1
OTRAS ACT. DE SERVICIOS SOCIALES Y COMUNALES	-	2	-	-	-	2
TOTAL	28	11	-	-	-	11

FUENTE : MINISTERIO DE TRABAJO Y PROMOCIÓN DEL EMPLEO
DIRECCIÓN REGIONAL DE TRABAJO Y PROMOCIÓN DEL EMPLEO DE LIMA - CALLAO

ELABORADO : OFICINA DE ESTADÍSTICA E INFORMÁTICA / OFICINA DE ESTADÍSTICA

1/ : Incluye pliegos de reclamos presentados en años anteriores y solucionados a la fecha.

CUADRO N° 02

LIMA METROPOLITANA

**CONTRATOS PRESENTADOS DE MANO DE OBRA NACIONAL POR MODALIDAD Y NATURALEZA, SEGÚN ACTIVIDAD ECONÓMICA
TEXTO ÚNICO ORDENADO DEL DECRETO LEGISLATIVO N° 728
OCTUBRE 2009**

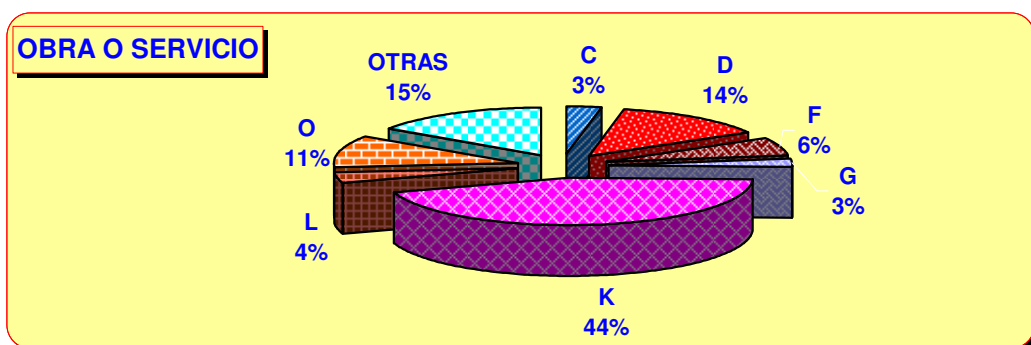
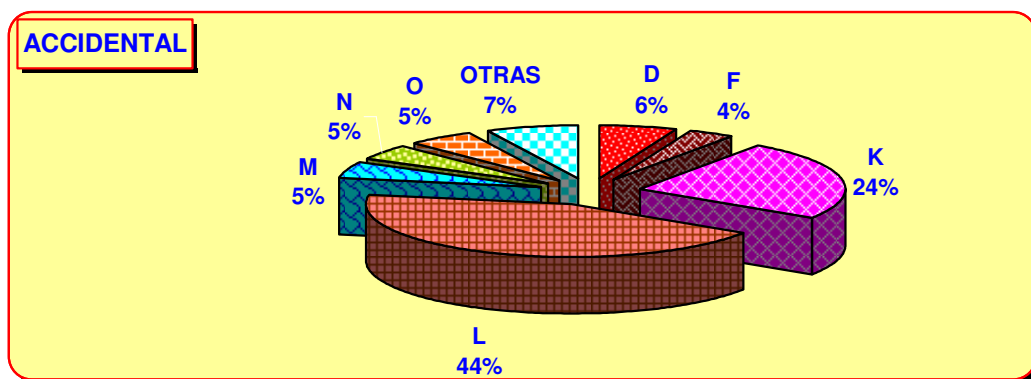
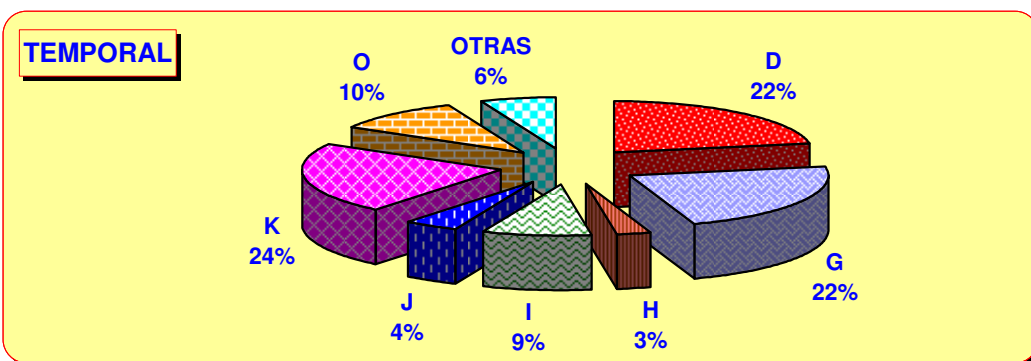
ACTIVIDAD ECONÓMICA	MODALIDAD											TOTAL	
	TEMPORAL				ACCIDENTAL				OBRA O SERVICIO DETERMINADO				
	ARTÍCULO			SUBTOTAL	ARTÍCULO			SUBTOTAL	ARTÍCULO				SUBTOTAL
	57º	58º	59º		60º	61º	62º		63º	64º	67º		
AGRICULTURA, GANADERÍA, CAZA Y SILVICULTURA	206	242	17	465	-	1	-	1	1 130	139	69	1 338	1 804
PESCA	95	46	-	141	-	-	-	-	34	47	-	81	222
EXPLOTACIÓN DE MINAS Y CANTERAS	601	613	50	1 264	-	5	-	5	1 389	112	1	1 502	2 771
INDUSTRIAS MANUFACTURERAS	8 280	14 318	222	22 820	5	37	-	42	4 733	1 930	237	6 900	29 762
SUMINISTRO DE ELECTRICIDAD, GAS Y AGUA	35	1	-	36	-	-	-	-	42	-	-	42	78
CONSTRUCCIÓN	544	376	-	920	26	-	-	26	2974	107	5	3 086	4 032
COMERCIO AL POR MAYOR Y AL POR MENOR; REP. VEHÍC. AUTOMOTORES	11 865	11 002	64	22 931	7	12	-	19	3526	422	81	4 029	26 979
HOTELES Y RESTAURANTES	1 199	1 676	3	2 878	-	5	-	5	310	32	5	347	3 230
TRANSPORTES, ALMACENAMIENTO Y COMUNICACIONES	4 857	4 210	48	9 115	-	9	-	9	1067	198	17	1 282	10 406
INTERMEDIACIÓN FINANCIERA	2 685	1 746	105	4 536	-	8	-	8	766	-	-	766	5 310
ACTIVIDADES INMOBILIARIAS, EMPRESARIALES Y DE ALQUILER	14 452	8 827	26	23 305	68	100	1	169	19351	2 936	61	22 348	45 822
ADMINISTRACIÓN PÚBLICA Y DEFENSA	650	10	-	660	-	305	-	305	1784	-	-	1 784	2 749
ENSEÑANZA	556	680	2	1 238	-	35	-	35	633	16	20	669	1 942
SERVICIOS SOCIALES Y DE SALUD	967	592	22	1 581	-	32	-	32	508	1	-	509	2 122
OTRAS ACTIV. DE SERVICIOS COMUNITARIOS, SOCIALES Y PERSONALES	6 033	4 526	139	10 698	2	35	-	37	5223	171	21	5 415	16 150
HOGARES PRIVADOS CON SERVICIO DOMÉSTICO	-	-	-	-	-	-	-	-	-	-	-	-	-
ORGANIZ. Y ÓRGANOS EXTRATERRITORIALES	23	-	-	23	-	3	-	3	74	-	-	74	100
TOTAL	53 048	48 865	698	102 611	108	587	1	696	43 544	6 111	517	50 172	153 479

FUENTE : MINISTERIO DE TRABAJO Y PROMOCIÓN DEL EMPLEO
DIRECCIÓN REGIONAL DE TRABAJO Y PROMOCIÓN DEL EMPLEO DE LIMA - CALLAO
SISTEMA DE CONTRATOS Y CONVENIOS DE MODALIDADES FORMATIVAS LABORALES

ELABORADO : OFICINA DE ESTADÍSTICA E INFORMÁTICA / OFICINA DE ESTADÍSTICA

GRÁFICO Nº 01

LIMA METROPOLITANA
 CONTRATOS PRESENTADOS DE MANO DE OBRA NACIONAL POR
 MODALIDAD, SEGÚN ACTIVIDAD ECONÓMICA
 DECRETO LEGISLATIVO Nº 728
 OCTUBRE 2009



FUENTE : MINISTERIO DE TRABAJO Y PROMOCIÓN DEL EMPLEO
 DIRECCIÓN REGIONAL DE TRABAJO Y PROMOCIÓN DEL EMPLEO DE LIMA - CALLAO
 ELABORADO : OFICINA DE ESTADÍSTICA E INFORMÁTICA / OFICINA DE ESTADÍSTICA

ACTIVIDAD ECONÓMICA (CIU):

A - AGRICULTURA, GANADERÍA, CAZA Y SILVICULTURA
 B - PESCA
 C - EXPLOTACIÓN DE MINAS Y CANTERAS
 D - INDUSTRIAS MANUFACTURERAS
 E - SUMINISTRO DE ELECTRICIDAD, GAS Y AGUA
 F - CONSTRUCCIÓN
 G - COMERCIO AL POR MAYOR Y AL POR MENOR
 H - HOTELES Y RESTAURANTES
 I - TRANSPORTE, ALMACENAMIENTO Y COMUNICACIONES

J - INTERMEDIACIÓN FINANCIERA
 K - ACTIVIDADES INMOBIL., EMPRESARIALES Y DE ALQUILER
 L - ADMINISTRACIÓN PÚBLICA Y DEFENSA
 M - ENSEÑANZA
 N - SERVICIOS SOCIALES Y DE SALUD
 O - OTRAS ACTIVIDADES DE SERVICIOS COMUNITARIOS
 P - HOGARES PRIVADOS CON SERVICIO DOMÉSTICO
 Q - ORGANIZACIONES Y ÓRGANOS EXTRATERRITORIALES

CUADRO Nº 03

LIMA METROPOLITANA

**CONTRATOS PRESENTADOS DE MANO DE OBRA NACIONAL POR INICIO Y RENOVACIÓN, Y MANO DE OBRA EXTRANJERA
OCTUBRE 2009**

MES	CONTRATOS DE MANO DE OBRA NACIONAL														CONTRATOS DE MANO DE OBRA EXTRANJERA (D. LEG. Nº 689)
	LEY DE FOMENTO DEL EMPLEO (D. LEG. Nº 728)										PROMOCIÓN A LA EXPORTACIÓN NO TRADICIONAL (D. LEY Nº 22342)			TOTAL CONTRATOS DE MANO DE OBRA NACIONAL	
	TEMPORAL			ACCIDENTAL			OBRA O SERVICIO DETERMINADO			TOTAL DECRETO LEGISLATIVO Nº 728	INICIO	RENOVACIÓN	TOTAL		
	INICIO	RENOVACIÓN	SUBTOTAL	INICIO	RENOVACIÓN	SUBTOTAL	INICIO	RENOVACIÓN	SUBTOTAL						
OCTUBRE	26 952	75 659	102 611	362	334	696	15 768	34 404	50 172	153 479	3 233	13 096	16 329	169 808	239
TOTAL ACUMULADO	280 549	662 419	942 968	4 029	3 603	7 632	142 125	296 582	438 707	1 389 307	27 542	131 928	159 470	1 548 777	2 622

FUENTE : MINISTERIO DE TRABAJO Y PROMOCIÓN DEL EMPLEO
DIRECCIÓN REGIONAL DE TRABAJO Y PROMOCIÓN DEL EMPLEO DE LIMA - CALLAO
SISTEMA DE CONTRATOS Y CONVENIOS DE MODALIDADES FORMATIVAS LABORALES
ELABORADO : OFICINA DE ESTADÍSTICA E INFORMÁTICA / OFICINA DE ESTADÍSTICA

CUADRO Nº 04**LIMA METROPOLITANA****CONTRATOS PRESENTADOS DE TRABAJO DE TIEMPO PARCIAL, SEGÚN ACTIVIDAD
ECONÓMICA****OCTUBRE 2009**

ACTIVIDAD ECONÓMICA	LIMA METROPOLITANA		TOTAL
	LIMA	CALLAO	
AGRICULTURA, GANADERÍA, CAZA Y SILVICULTURA	4		4
PESCA	28	-	28
EXPLOTACIÓN DE MINAS Y CANTERAS	4	-	4
INDUSTRIAS MANUFACTURERAS	123	-	123
CONSTRUCCIÓN	7	-	7
COMERCIO AL POR MAYOR Y AL POR MENOR; REP. VEHÍC. AUTOM.	769	26	795
HOTELES Y RESTAURANTES	508	7	515
TRANSPORTE, ALMACENAMIENTO Y COMUNICACIONES	192	16	208
INTERMEDIACIÓN FINANCIERA	190	-	190
ACTIVIDADES INMOBILIARIAS, EMPRESARIALES Y DE ALQUILER	1 035	23	1 058
ENSEÑANZA	1 816	10	1 826
SERVICIOS SOCIALES Y DE SALUD	48	-	48
OTRAS ACTIV. DE SERV. COMUN., SOCIALES Y PERSONALES	728	11	739
ORGANIZ. Y ÓRGANOS EXTRATERRITORIALES	4	-	4
TOTAL	5 456	93	5 549

FUENTE : MINISTERIO DE TRABAJO Y PROMOCIÓN DEL EMPLEO
DIRECCIÓN REGIONAL DE TRABAJO Y PROMOCIÓN DEL EMPLEO DE LIMA - CALLAO
SISTEMA DE CONTRATOS Y CONVENIOS DE MODALIDADES FORMATIVAS LABORALES

ELABORADO : OFICINA DE ESTADÍSTICA E INFORMÁTICA / OFICINA DE ESTADÍSTICA

CUADRO N° 05

**LIMA METROPOLITANA
SERVICIO DE DEFENSA Y ASESORÍA LEGAL A TRABAJADORES Y EMPLEADORES,
SEGÚN MATERIA
OCTUBRE 2009**

MATERIA	LIMA METROPOLITANA		
	LIMA	CALLAO	TOTAL
1. CONSULTAS	14 668	980	15 648
1.1 EMPLEADOR	1 808	10	1 818
- TUPA	11	3	14
- Planillas	147	3	150
- CTS	38	3	41
- Contratos	487	1	488
- Extinción de Relación Laboral	43	-	43
- Suspensión de la Relación Laboral	110	-	110
- Empresas de Servicios Especiales	15	-	15
- Otros	957	-	957
1.2 TRABAJADORES	12 860	970	13 830
- Beneficios Sociales	4 647	202	4 849
- CTS	92	50	142
- Despidos Arbitrarios	1 790	213	2 003
- Contrato de Trabajo	58	39	97
- Remuneraciones	136	8	144
- Hostilidad	52	29	81
- Acoso Sexual	-	-	-
- Orientación Legal	3 082	268	3 350
- Verificación Policial *	2 329	157	2 486
- Accidentes de Trabajo	64	4	68
- Otros	610	-	610
2. CONCILIACIONES			
2.1 CONCILIADAS	410	22	432
2.2 NO CONCILIADAS	470	16	486
2.3 ASISTENCIA DEL EMPLEADOR	131	5	136
2.4 ASISTENCIA DEL TRABAJADOR	236	3	239
2.5 INASISTENCIA DE AMBAS PARTES	83	5	88
3. DEFENSA LEGAL GRATUITA			
- Atención al Público	2 364	347	2 711
- Demandas Interpuestas (efectuadas)	120	27	147
- Audiencia Asistida	10	4	14
- Escritos Elaborados	228	43	271
- Notificación Atendida	975	253	1 228
- Sentencias	34	12	46
- Archivos Definitivos	2	8	10
4. LIQUIDACIONES	1 213	68	1 281
4.1 SEXO			
- Masculino	767	48	815
- Femenino	446	20	466
4.2 CATEGORÍA			
- Empleado	1 017	58	1 075
- Obrero	196	10	206
5. MULTAS IMPUESTAS	80	1	81
- Monto (en nuevos soles)	114 500	1 000	115 500
6. CHARLAS INFORMATIVAS	2	1	3
7. COPIAS CERTIFICADAS	235	2	237
8. AUTOS Y PROVEIDOS	3 065	76	3 141

FUENTE : MINISTERIO DE TRABAJO Y PROMOCIÓN DEL EMPLEO
DIRECCIÓN REGIONAL DE TRABAJO Y PROMOCIÓN DEL EMPLEO DE LIMA - CALLAO
ELABORADO : OFICINA DE ESTADÍSTICA E INFORMÁTICA / OFICINA DE ESTADÍSTICA

* INCLUYE ACREDITACIÓN DE VÍNCULO LABORAL

CUADRO Nº 06

LIMA METROPOLITANA

ÓRDENES DE INSPECCIÓN

OCTUBRE 2009 *

VARIABLE	SETIEMBRE	TOTAL ACUMULADO
1. NÚMERO DE ÓRDENES REGISTRADAS		
- Órdenes de Inspección	1 674	22 881
- Órdenes de Orientación	7 471	8 604
2. MEDIOS DE INVESTIGACIÓN (ACTUACIONES INSPECTIVAS)		
- Número de Visitas	3 359	46 328
- Número de Comparecencias	1 213	15 192
3. TIPOS DE ACTAS DE INFRACCIÓN 1/		
- Infracción a las Normas Sociolaborales	129	1 433
- Infracción a la labor Inspectiva	69	873
4. MEDIDAS INSPECTIVAS 1/		
- ADVERTENCIA		
- Trabajo	3	85
- Seguridad y Salud en el Trabajo	-	1
- Empleo	-	-
- Trabajo Infantil	-	1
- Varios	1	32
- REQUERIMIENTO		
- Trabajo	61	3 226
- Seguridad y Salud en el Trabajo	9	274
- Empleo	-	13
- Trabajo Infantil	-	82
- Varios	31	1 314

FUENTE : MINISTERIO DE TRABAJO Y PROMOCIÓN DEL EMPLEO
DIRECCIÓN NACIONAL DE INSPECCIÓN DEL TRABAJO
SISTEMA INFORMÁTICO DE INSPECCIONES DE TRABAJO (SIIT)

ELABORADO : OFICINA DE ESTADÍSTICA E INFORMÁTICA / OFICINA DE ESTADÍSTICA

1/ : SÓLO LIMA - SEDE CENTRAL

* : CIFRAS PRELIMINARES

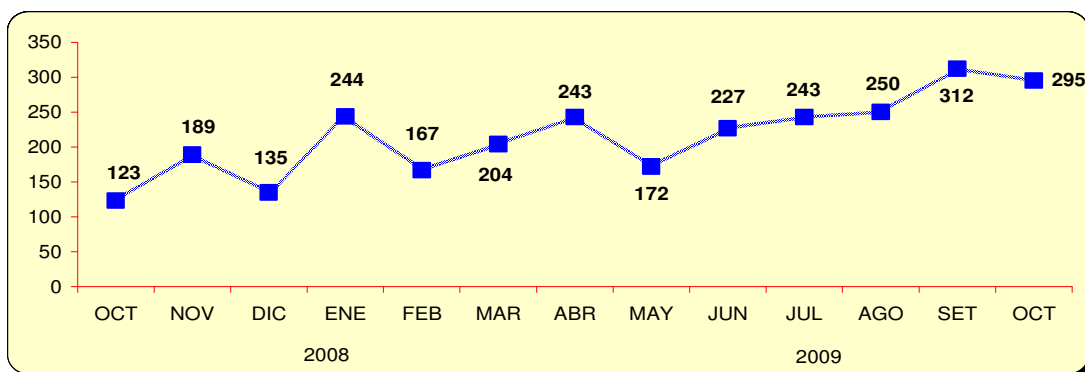
CUADRO N° 07

LIMA METROPOLITANA

**NÚMERO DE MULTAS IMPUESTAS POR INSPECCIONES PROVENIENTES DE
EXPEDIENTES SANCIONADORES, SEGÚN MESES**

OCTUBRE 2008 - OCTUBRE 2009

MESES	LIMA METROPOLITANA		TOTAL
	LIMA	CALLAO	
OCTUBRE	116	7	123
NOVIEMBRE	155	34	189
DICIEMBRE	129	6	135
ENERO	233	11	244
FEBRERO	154	13	167
MARZO	193	11	204
ABRIL	236	7	243
MAYO	170	2	172
JUNIO	225	2	227
JULIO	233	10	243
AGOSTO	238	12	250
SETIEMBRE	301	11	312
OCTUBRE	283	12	295



FUENTE : MINISTERIO DE TRABAJO Y PROMOCIÓN DEL EMPLEO
DIRECCIÓN REGIONAL DE TRABAJO Y PROMOCIÓN DEL EMPLEO DE LIMA-CALLAO
ELABORADO : OFICINA DE ESTADÍSTICA E INFORMÁTICA / OFICINA DE ESTADÍSTICA

CUADRO N° 08

LIMA METROPOLITANA

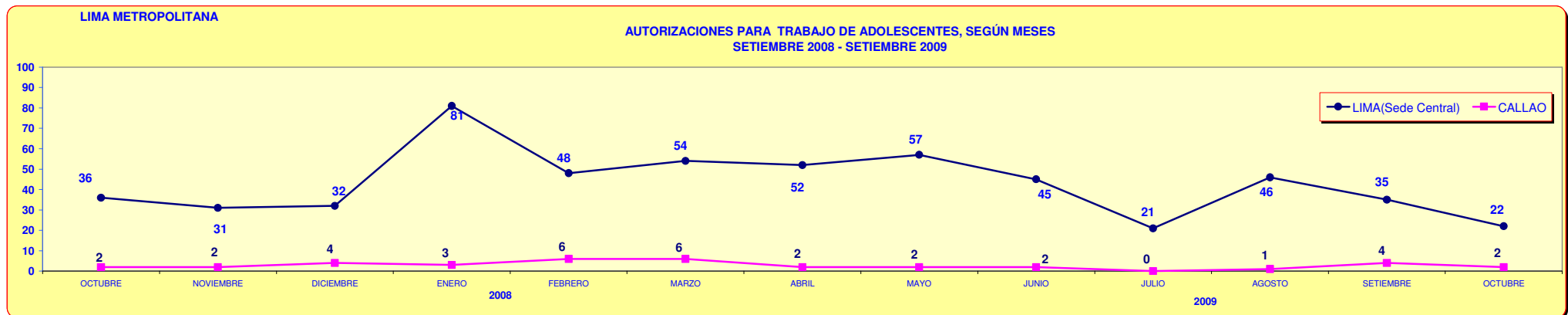
**ENTIDADES EMPLEADORAS QUE DESARROLLAN ACTIVIDADES DE ALTO RIESGO,
SEGÚN MESES**

OCTUBRE 2008 - OCTUBRE 2009

MESES	LIMA METROPOLITANA		
	LIMA (SEDE CENTRAL)	CALLAO	TOTAL
OCTUBRE	41	3	44
NOVIEMBRE	26	1	27
DICIEMBRE	17	1	18
ENERO	28	-	28
FEBRERO	24	5	29
MARZO	39	2	41
ABRIL	24	-	24
MAYO	31	1	32
JUNIO	33	2	35
JULIO	12	1	13
AGOSTO	16	4	20
SETIEMBRE	37	1	38
OCTUBRE	23	3	26

FUENTE : MINISTERIO DE TRABAJO Y PROMOCION DEL EMPLEO
DIRECCIÓN REGIONAL DE TRABAJO Y PROMOCIÓN DEL EMPLEO DE LIMA-CALLAO
ELABORADO : OFICINA DE ESTADÍSTICA E INFORMÁTICA / OFICINA DE ESTADÍSTICA

LIMA METROPOLITANA								
CUADRO N° 09								
AUTORIZACIONES PARA TRABAJO DE ADOLESCENTES POR ACTIVIDAD ECONÓMICA, SEGÚN OCUPACIÓN OCTUBRE 2009								
OCUPACIÓN	ACTIVIDAD ECONÓMICA							TOTAL
	INDUSTRIAS MANUFACTURERAS	COMERCIO AL POR MAYOR Y MENOR	HOTELES Y RESTAURANTES	TRANSPORTE, ALMACENAMIENTO Y TELECOMUNICACIONES	ACTIVIDADES INMOBILIARIAS, EMPRESARIALES	ENSEÑANZA	OTRAS ACTIVIDADES DE SERV. COMUN, SOCIALES Y PERS.	
AYUDANTE DE ALMACÉN	-	-	-	-	1	-	-	1
RECEPCIONISTA	-	-	-	-	-	-	1	1
TELEFONISTA - OPERADOR	-	-	-	-	1	-	-	1
AUXILIAR DE OFICINA	1	1	-	1	4	1	-	8
AZAFATA.BARMANES Y TRABAJADORES ASIMILADOS	-	-	1	-	1	-	-	2
COMERCIANTES AL POR MENOR (NO AMBULATORIO)	-	1	-	-	-	-	1	2
ANFITRIONAS / DEGUSTADORAS	-	2	1	-	-	-	-	3
OBRAERO TEXTIL - HILANDERO	2	-	-	-	-	-	-	2
AYUDANTE MANUAL, PESCADERO FILETERO	1	2	-	-	-	-	-	3
OTROS	-	-	-	-	1	-	-	1
TOTAL	4	6	2	1	8	1	2	24



FUENTE : MINISTERIO DE TRABAJO Y PROMOCIÓN DEL EMPLEO

DIRECCIÓN REGIONAL DE TRABAJO Y PROMOCIÓN DEL EMPLEO DE LIMA - CALLAO

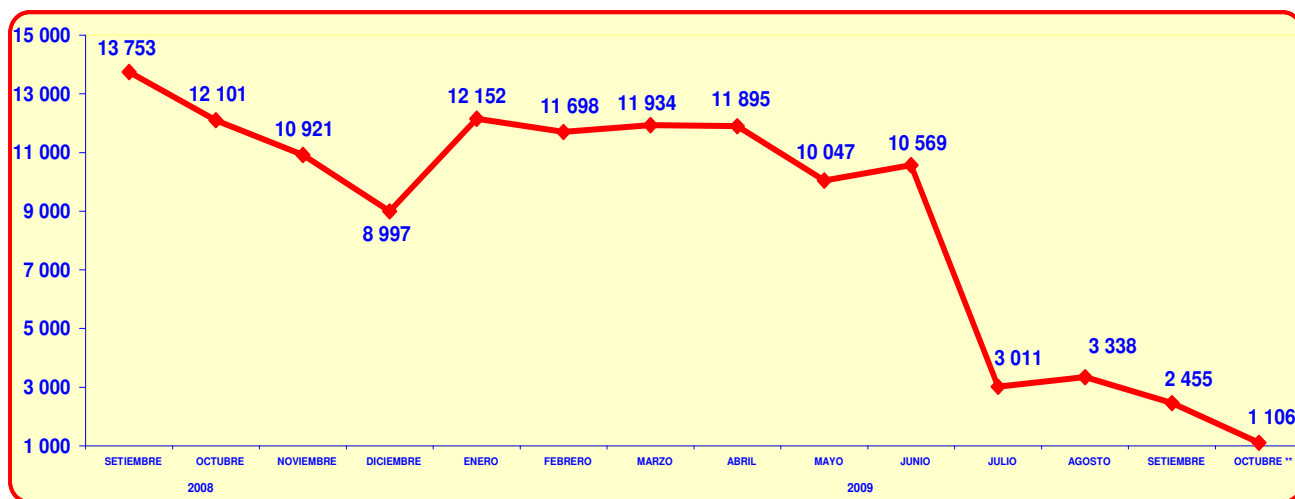
ELABORADO: OFICINA DE ESTADÍSTICA E INFORMÁTICA / OFICINA DE ESTADÍSTICA

CUADRO N° 10

LIMA METROPOLITANA

CONSULTAS SOBRE MATERIA LABORAL A TRAVÉS DEL PROGRAMA DE DIFUSIÓN DE LA LEGISLACIÓN LABORAL-PRODLAB POR VÍA DE ABSOLUCIÓN, SEGÚN MESES OCTUBRE 2008 - OCTUBRE 2009

MESES	CONSULTAS POR VÍA DE ABSOLUCIÓN								TOTAL
	LLAMADA TELEFÓNICA		MESA DE PARTES		FACSIMIL		E-MAIL		
	EMPLEADOR	TRABAJADOR	EMPLEADOR	TRABAJADOR	EMPLEADOR	TRABAJADOR	CONSULTAS LABORALES	OTRAS CONSULTAS	
SETIEMBRE	7 023	4 728	18	7	-	-	1 803	174	13 753
OCTUBRE	5 748	3 750	22	8	-	-	2 411	162	12 101
NOVIEMBRE	5 311	3 322	6	9	-	-	2 133	140	10 921
DICIEMBRE	4 293	2 803	5	4	-	-	1 781	111	8 997
ENERO	5 692	3 473	6	1	-	-	2 794	186	12 152
FEBRERO	5 748	3 618	5	7	-	-	2 168	152	11 698
MARZO	5 315	3 581	14	6	-	-	2 844	174	11 934
ABRIL	5 189	3 856	13	20	-	-	2 639	178	11 895
MAYO	4 011	2 937	15	2	-	-	2 901	181	10 047
JUNIO	3 072	4 971	9	4	-	-	2 318	195	10 569
JULIO	*	*	24	4	-	-	2 774	209	3 011
AGOSTO	*	*	17	3	-	-	3 116	202	3 338
SETIEMBRE	*	*	19	2	-	-	2 255	179	2 455
OCTUBRE **	*	*	16	3	-	-	1 087	-	1 106



FUENTE : MINISTERIO DE TRABAJO Y PROMOCIÓN DEL EMPLEO
DIRECCIÓN REGIONAL DE TRABAJO Y PROMOCIÓN DEL EMPLEO DE LIMA-CALLAO
ELABORADO : OFICINA DE ESTADÍSTICA E INFORMÁTICA / OFICINA DE ESTADÍSTICA

* : Información no disponible por implementación del Call Center

** : En octubre PRODLAB no aparece en el portal web del ministerio lo que ha causado una disminución en la recepción de consultas.

CUADRO N° 11

NIVEL NACIONAL

**HUELGAS, TRABAJADORES COMPRENDIDOS Y HORAS - HOMBRE
PERDIDAS EN EL SECTOR PRIVADO, SEGÚN CAUSAS
OCTUBRE 2009**

CAUSAS	HUELGAS	TRABAJADORES COMPRENDIDOS	HORAS - HOMBRE PERDIDAS
NEGOCIACIÓN COLECTIVA	2	360	13 488
Solución de Pliego de Reclamos	2	360	13 488
INCUMPLIMIENTO DE NORMAS LEGALES Y / O CONVENCIONALES	1	2 179	122 536
Incumplimiento de la Resolución sobre incremento salarial, Promulgación y Aprobación del proyecto de Ley N° 1670-2007 (utilidades) y otros,	1	2 179	122 536
OTROS MOTIVOS	1	29	58
Defensa de los derechos al trabajo y otros.	1	29	58
TOTAL	4	2 568	136 082

FUENTE : MINISTERIO DE TRABAJO Y PROMOCIÓN DEL EMPLEO
DIRECCIONES REGIONALES / ZONAS DE TRABAJO.
(Información proporcionada por las Direcciones Nacionales de Relaciones de Trabajo y de Inspecciones del Trabajo)
ELABORADO : OFICINA DE ESTADÍSTICA E INFORMÁTICA / OFICINA DE ESTADÍSTICA.

CUADRO N° 12

NIVEL NACIONAL

**HUELGAS, TRABAJADORES COMPRENDIDOS Y HORAS - HOMBRE PERDIDAS
EN EL SECTOR PRIVADO, SEGÚN ACTIVIDAD ECONÓMICA
OCTUBRE 2009**

AÑO	HUELGAS	TRABAJADORES COMPRENDIDOS	HORAS - HOMBRE PERDIDAS
2008	3	999	37 416
2009	4	2 568	136 082
VARIACIÓN PORCENTUAL MENSUAL 2008/2009	33	157	264

NOTA: PERÍODO DE REFERENCIA DE AMBOS AÑOS MES DE OCTUBRE

ACTIVIDAD ECONÓMICA	HUELGAS	TRABAJADORES COMPRENDIDOS	HORAS - HOMBRE PERDIDAS
EXPLOTACIÓN DE MINAS Y CANTERA	1	2 179	122 536
INDUSTRIAS MANUFACTURERAS	1	29	10 840
SUMINISTRO DE ELECTRICIDAD, GAS Y AGUA	1	29	58
ENSEÑANZA	1	331	2 648
TOTAL	4	2 568	136 082

FUENTE : MINISTERIO DE TRABAJO Y PROMOCIÓN DEL EMPLEO
DIRECCIONES REGIONALES / ZONAS DE TRABAJO
(Información proporcionada por las Direcciones Nacionales de Relaciones de Trabajo y de Inspecciones del Trabajo)
ELABORADO : OFICINA DE ESTADÍSTICA E INFORMÁTICA / OFICINA DE ESTADÍSTICA

CUADRO N° 13

LIMA METROPOLITANA

**REGISTRO SINDICAL, CAMBIO DE JUNTA DIRECTIVA, CANCELACIÓN DEL
REGISTRO Y REFORMA DE ESTATUTOS EN EL SECTOR PRIVADO
OCTUBRE 2009**

REGISTROS	LIMA METROPOLITANA		
	LIMA	CALLAO	TOTAL
REGISTRO SINDICAL	5	2	7
- DELEGADOS	-	1	1
- SINDICATOS	4	1	5
- FEDERACIONES	1	-	1
CAMBIO DE JUNTA DIRECTIVA	18	8	26
CANCELACIÓN DEL REGISTRO SINDICAL	-	-	-
REFORMA DE ESTATUTOS	5	2	7

FUENTE : MINISTERIO DE TRABAJO Y PROMOCIÓN DEL EMPLEO
DIRECCIÓN REGIONAL DE TRABAJO Y PROMOCIÓN DEL EMPLEO DE LIMA-CALLAO
ELABORADO : OFICINA DE ESTADÍSTICA E INFORMÁTICA / OFICINA DE ESTADÍSTICA

CUADRO N° 14

LIMA METROPOLITANA

**REGISTRO SINDICAL, CAMBIO DE JUNTA DIRECTIVA, MODIFICACIÓN DE ESTATUTOS
DE SERVIDORES PÚBLICOS - ROSSP
OCTUBRE 2009**

LIMA METROPOLITANA	INSCRIPCIÓN AUTOMÁTICA (INAP)	RÉGIMEN PÚBLICO					RÉGIMEN PRIVADO				RÉGIMEN MIXTO			
		SINDICATOS	FEDERACIONES	CONFEDERACIONES	CAMBIO DE JUNTA DIRECTIVA	MODIFICACIÓN DE ESTATUTOS	SINDICATOS	FEDERACIONES	CAMBIO DE JUNTA DIRECTIVA	MODIFICACIÓN DE ESTATUTOS	SINDICATOS	FEDERACIONES	CAMBIO DE JUNTA DIRECTIVA	MODIFICACIÓN DE ESTATUTOS
LIMA	-	-	-	-	9	1	-	-	4	-	1	-	3	-
CALLAO	-	-	-	-	-	-	-	-	-	-	-	-	-	-
TOTAL	-	-	-	-	9	1	-	-	4	-	1	-	3	-

FUENTE : MINISTERIO DE TRABAJO Y PROMOCIÓN DEL EMPLEO
DIRECCIÓN REGIONAL DE TRABAJO Y PROMOCIÓN DEL EMPLEO DE LIMA-CALLAO
ELABORADO : OFICINA DE ESTADÍSTICA E INFORMÁTICA / OFICINA DE ESTADÍSTICA

CUADRO Nº 15

LIMA METROPOLITANA

SERVICIO PRESTADO POR EL MTPE EN MATERIA DE DEFENSA Y ASESORÍA LEGAL A TRABAJADORES

(PATROCINIO JURÍDICO)

OCTUBRE 2009

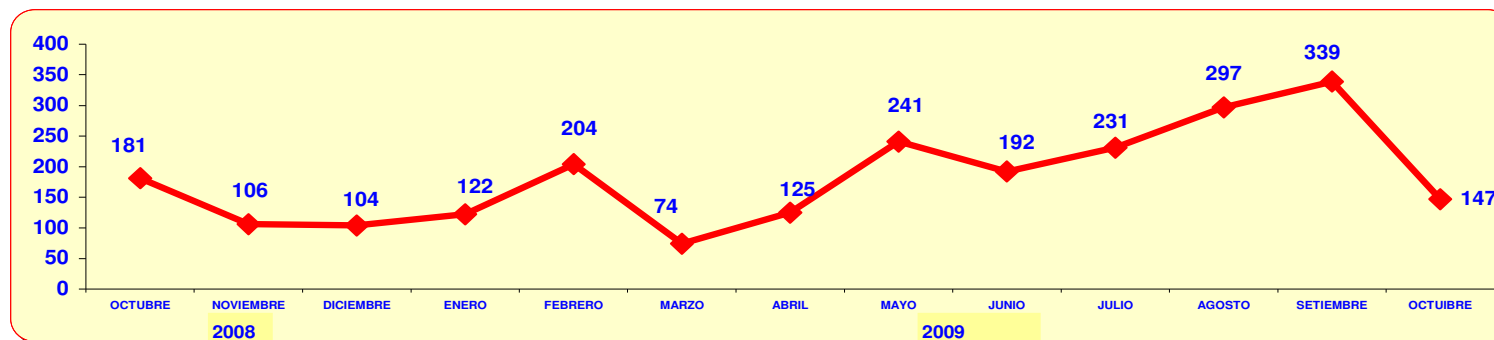
MES	SERVICIO DE PATROCINIO JURÍDICO							
	ATENCIÓN AL PÚBLICO	DEMANDAS INTERPUESTAS					SENTENCIAS	PROCESOS CONCLUIDOS
		BENEFICIOS SOCIALES	DESPIDOS ARBITRARIOS	EJECUCIÓN DE ACTAS	OTROS	TOTAL		
OCTUBRE	2 711	71	57	15	4	147	46	10
TOTAL ACUMULADO	37 068	1 049	589	199	13	1 850	496	366

FUENTE : MINISTERIO DE TRABAJO Y PROMOCIÓN DEL EMPLEO
DIRECCIÓN REGIONAL DE TRABAJO Y PROMOCIÓN DEL EMPLEO DE LIMA - CALLAO
ELABORADO : OFICINA DE ESTADÍSTICA E INFORMÁTICA / OFICINA DE ESTADÍSTICA

GRÁFICO Nº 02

DEMANDAS INTERPUESTAS POR EL MTPE, SEGÚN MESES

OCTUBRE 2008 - OCTUBRE 2009



FUENTE : MINISTERIO DE TRABAJO Y PROMOCIÓN DEL EMPLEO
DIRECCIÓN REGIONAL DE TRABAJO Y PROMOCIÓN DEL EMPLEO DE LIMA - CALLAO
ELABORADO : OFICINA DE ESTADÍSTICA E INFORMÁTICA / OFICINA DE ESTADÍSTICA

LIMA METROPOLITANA

CONVENIOS COLECTIVOS REGISTRADOS POR CATEGORÍA OCUPACIONAL, ETAPAS DE SOLUCIÓN, VIGENCIA, CONDICIONES REMUNERATIVAS (NUEVOS SOLES), BONIFICACIONES Y/O ASIGNACIONES, SEGÚN ACTIVIDAD ECONÓMICA Y RAZÓN SOCIAL

OCTUBRE 2009

ACTIVIDAD ECONÓMICA / RAZÓN SOCIAL	ORGANIS- MO SINDICAL	ETAPA DE SOLUC.	FECHA DE :					AUMENTO GENERAL		CLAÚSULA DE SALVAGUARDA MENSUAL Y/O DIARIO	BONIFIC. ÚNICA POR PRODUCTIV.	BONIFIC. EXTRAORD. ÚNICA VEZ	BONIFIC. CIERRE PLIEGO	OTRAS ASIGNACIONES Y/O BONIFICACIONES						
			PRESEN- TACIÓN	SOLU- CIÓN	NRO. DÍAS	VIGENCIA		EMPLEADO (MENSUAL)	OBRERO (DIARIO)					ESPOSA	HIJO	FALLECIMIENTO		ESCOLA- RIDAD	OTROS	
						INICIO	TÉRMINO									TRABAJADOR	FAMILIA			
LIMA																				
INDUSTRIAS MANUFACTURERAS																				
CORPORACIÓN JOSÉ R. LINDLEY S.A.	O	ND	24/06/2009	05/10/2009	101.00	01/07/2009	30/06/2011	-	5.50	-	-	20%RB	1 650.00	-	55.00	-	5 800.00	5 500.00	720.00	1/
CÍA. NACIONAL DE CHOCOLATES DEL PERÚ S.A.	O	ND	03/07/2009	13/10/2009	100.00	01/07/2009	31/12/2010	-	2.40	-	-	-	-	300.00	-	-	-	500.00	50.00	1/
SUR COLOR STAR S.A.	O	ND	23/10/2008	17/10/2009	354.00	20/10/2008	19/10/2013	-	-	-	-	-	3 000.00	-	-	3 000.00	750.00	80.00	1/	
YOSHIMOTO HERMANOS S.A. YOHERSA	O	ND	20/07/2009	25/10/2009	95.00	01/08/2009	31/07/2010	-	2.50	6to.MES	1.00	-	-	-	-	-	-	-	-	2/
ENSEÑANZA																				
UNIVERSIDAD RICARDO PALMA EXP. N° 103926-09	E	ND	18/06/2009	19/10/2009	121.00	01/07/2009	30/06/2010	120.00	-	-	-	-	-	2 500.00	-	-	-	-	-	2/
UNIVERSIDAD RICARDO PALMA EXP. N° 108765-09	O	ND	26/06/2009	19/10/2009	113.00	01/07/2009	30/06/2010	-	4.00	-	-	-	-	2 500.00	-	-	-	-	-	2/
UNIVERSIDAD RICARDO PALMA EXP. N° 119317-09	E	ND	22/07/2009	19/10/2009	87.00	01/07/2009	30/06/2010	120.00	-	-	-	-	-	2 500.00	-	-	-	-	-	2/
SERVICIOS SOCIALES Y DE SALUD																				
ADMINISTRADORA CLÍNICA RICARDO PALMA S.A.	E	ND	02/02/2009	12/10/2009	250.00	30/01/2009	29/01/2010	80.00	-	-	-	-	500.00	-	-	-	-	-	-	2/
OTRAS ACTIVIDADES DE SERVICIOS COMUNITARIOS																				
CLUB ESMERALDA	O	ND	26/05/2009	01/10/2009	125.00	01/07/2009	30/06/2010	-	1.74	-	-	-	-	-	-	-	-	-	200.00	1/
CLUB RESIDENCIAL LOS GIRASOLES DE HUAMPANÍ	O	ND	09/12/2008	02/10/2009	293.00	28/11/2008	27/11/2010	-	1.00	-	-	-	-	-	DLEY	-	350.00	350.00	-	1/
CALLAO																				
COMERCIO AL POR MAYOR Y MENOR																				
GATE GOURMET PERÚ S.R.L.	O	ND	20/05/2009	27/10/2009	157.00	01/06/2009	31/05/2010	-	6%	-	-	-	-	-	-	-	-	-	-	-

FUENTE : MINISTERIO DE TRABAJO Y PROMOCIÓN DEL EMPLEO
DIRECCION REGIONAL DE TRABAJO Y PROMOCIÓN DEL EMPLEO DE LIMA - CALLAO

ELABORADO : OFICINA DE ESTADÍSTICA E INFORMÁTICA / OFICINA DE ESTADÍSTICA

1/ : FIESTAS PATRIAS, VACACIONES, NAVIDAD, PRODUCCIÓN, BOTIQUÍN, NACIMIENTO DE HIJO, CATEGORIZACIÓN, BONIFICACIONES ESPECIALES,
BONIFICACIÓN COMPENSATORIA POR PRÓRROGA DE PLIEGO, CAPACITACIÓN, PRIMA TEXTIL ETC.

2/ : AMBAS PARTES ACUERDAN MANTENER EN VIGENCIA LOS BENEFICIOS Y/O CONDICIONES OBTENIDOS EN PACTOS ANTERIORES.

O : OBRERO
E : EMPLEADO
ND : NEGOCIACIÓN DIRECTA
RB : REMUNERACIÓN BÁSICA