



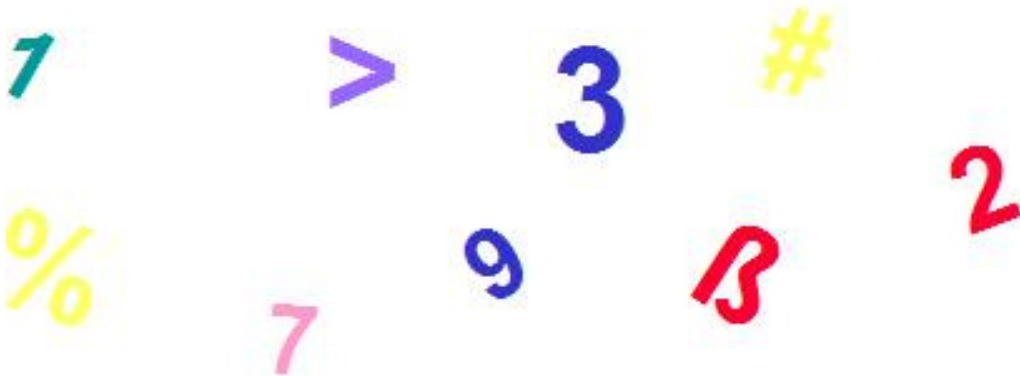
PERÚ

Ministerio
de Trabajo
y Promoción del Empleo

AÑO 14

OCTUBRE 2010

Nº 10



Leyendo Números...



OFICINA GENERAL DE ESTADÍSTICA Y TECNOLOGÍAS DE LA
INFORMACIÓN Y COMUNICACIONES
OFICINA DE ESTADÍSTICA

LIMA - PERÚ

CUADRO N° 01

LIMA METROPOLITANA

PLIEGOS DE RECLAMOS PRESENTADOS Y CONVENIOS COLECTIVOS REGISTRADOS POR ETAPAS DE SOLUCIÓN, SEGÚN ACTIVIDAD ECONÓMICA OCTUBRE 2010

ACTIVIDAD ECONÓMICA	PRESENTADOS	ETAPA DE SOLUCIÓN 1/				TOTAL
		NEGOCIACIÓN DIRECTA	CONCILIACIÓN	EXTRA PROCESO	ARBITRAJE	
					UNIPERSONAL	
AGRICULTURA, GANADERÍA, CAZA, SILVICULTURA	-	-	-	-	-	-
PESCA	-	-	-	-	-	-
EXPLOTACIÓN DE MINAS Y CANTERAS	-	-	-	-	-	-
INDUSTRIAS MANUFACTURERAS	8	3	2	-	-	5
SUMINISTRO DE ELECTRICIDAD, GAS Y AGUA	-	-	-	-	-	-
CONSTRUCCIÓN	-	-	-	-	-	-
COMERCIO AL POR MAYOR Y MENOR	-	-	-	-	-	-
HOTELES Y RESTAURANTES	-	-	-	-	-	-
TRANSPORTES, ALMACENAMIENTO Y COMUNICACIONES	4	1	-	-	-	1
INTERMEDIACIÓN FINANCIERA	-	-	-	-	-	-
ACTIV. INMOBILIARIAS, EMP. Y DE ALQUILER	-	-	-	-	-	-
ADMINISTRACIÓN PÚBLICA Y DEFENSA	4	1	-	-	-	1
ENSEÑANZA	1	-	-	-	-	-
SERVICIOS SOCIALES Y DE SALUD	1	1	-	-	-	1
OTRAS ACT. DE SERVICIOS SOCIALES Y COMUNALES	-	4	1	-	-	5
TOTAL	18	10	3	-	-	13

FUENTE : MTPE / OGETIC / OFICINA DE ESTADÍSTICA

1/ : Incluye pliegos de reclamos presentados en años anteriores y solucionados a la fecha.

CUADRO N° 02

LIMA METROPOLITANA

**CONTRATOS PRESENTADOS DE MANO DE OBRA NACIONAL POR MODALIDAD Y NATURALEZA,
SEGÚN ACTIVIDAD ECONÓMICA**

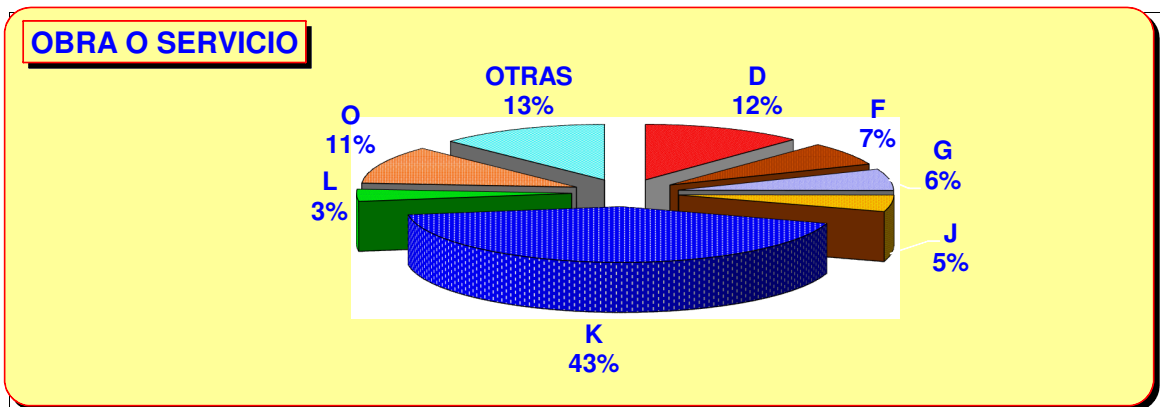
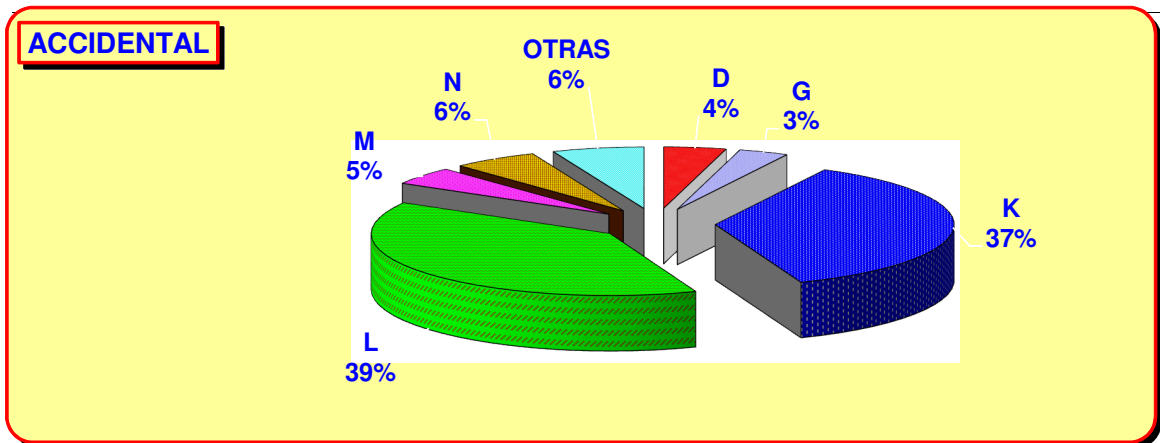
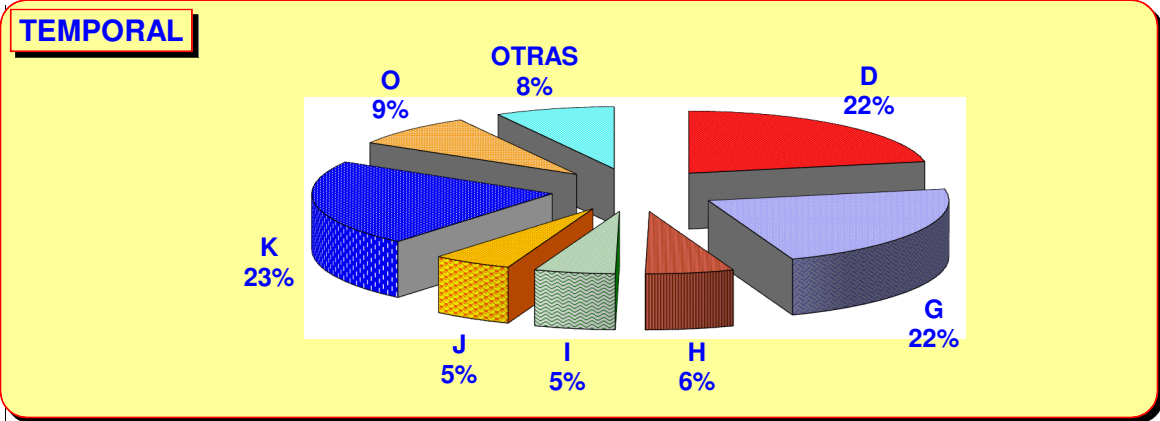
**TEXTO ÚNICO ORDENADO DEL DECRETO LEGISLATIVO N° 728
OCTUBRE 2010**

ACTIVIDAD ECONÓMICA	MODALIDAD												TOTAL
	TEMPORAL				ACCIDENTAL				OBRA O SERVICIO DETERMINADO				
	ARTÍCULO			SUBTOTAL	ARTÍCULO			SUBTOTAL	ARTÍCULO			SUBTOTAL	
	57º	58º	59º		60º	61º	62º		63º	64º	67º		
AGRICULT., GANAD., CAZA Y SILVICULTURA	271	430	1	702	-	1	-	1	1 278	386	61	1 725	2 428
PESCA	26	67	-	93	-	-	-	-	11	71	-	82	175
EXPLOTACIÓN DE MINAS Y CANTERAS	1 192	476	39	1 707	1	1	-	2	1 754	34	21	1 809	3 518
INDUSTRIAS MANUFACTURERAS	9 595	15 322	368	25 285	-	49	-	49	4 686	1 360	356	6 402	31 736
SUMINISTRO DE ELECTRICIDAD, GAS Y AGUA	33	128	-	161	1	1	-	2	121	19	-	140	303
CONSTRUCCIÓN	1 070	792	7	1 869	-	2	-	2	3 343	242	11	3 596	5 467
COMERCIO AL POR MAYOR Y AL POR MENOR	13 539	12 075	56	25 670	9	29	1	39	2 821	430	45	3 296	29 005
HOTELES Y RESTAURANTES	2 668	4 147	5	6 820	1	27	-	28	517	127	15	659	7 507
TRANSPORTES, ALMACEN. Y COMUNICACIONES	3 644	2 544	63	6 251	-	2	-	2	898	163	13	1 074	7 327
INTERMEDIACIÓN FINANCIERA	3 258	2 794	91	6 143	-	11	-	11	1 995	541	2	2 538	8 692
ACTIV. INMOB., EMPRES. Y DE ALQUILER	18 213	7 549	35	25 797	265	156	3	424	20 161	2 504	41	22 706	48 927
ADMINISTRACIÓN PÚBLICA Y DEFENSA	83	21	-	104	-	318	136	454	1 851	-	-	1 851	2 409
ENSEÑANZA	1 151	962	5	2 118	1	53	-	54	404	48	15	467	2 639
SERVICIOS SOCIALES Y DE SALUD	1 315	1 066	74	2 455	1	66	-	67	635	23	7	665	3 187
OTRAS ACTIV. SERV. COMUN. Y SOCIALES	5 388	4 240	96	9 724	2	22	-	24	5 542	349	5	5 896	15 644
HOGARES PRIVADOS CON SERVICIO DOMÉSTICO	-	-	-	-	-	-	-	-	-	-	-	-	-
ORGANIZ. Y ÓRGANOS EXTRATERRITORIALES	21	-	-	21	-	-	-	-	126	-	-	126	147
TOTAL	61 467	52 613	840	114 920	281	738	140	1 159	46 143	6 297	592	53 032	169 111

FUENTE : MTPE / OGETIC / OFICINA DE ESTADÍSTICA

GRÁFICO Nº 01

LIMA METROPOLITANA
 CONTRATOS PRESENTADOS DE MANO DE OBRA NACIONAL POR
 MODALIDAD, SEGÚN ACTIVIDAD ECONÓMICA
 DECRETO LEGISLATIVO Nº 728
 OCTUBRE 2010



FUENTE : MTPE / OGETIC / OFICINA DE ESTADÍSTICA

ACTIVIDAD ECONÓMICA (CIU):

- | | |
|---|---|
| A - AGRICULTURA, GANADERÍA, CAZA Y SILVICULTURA | J - INTERMEDIACIÓN FINANCIERA |
| B - PESCA | K - ACTIVIDADES INMOBIL., EMPRESARIALES Y DE ALQUILER |
| C - EXPLOTACIÓN DE MINAS Y CANTERAS | L - ADMINISTRACIÓN PÚBLICA Y DEFENSA |
| D - INDUSTRIAS MANUFACTURERAS | M - ENSEÑANZA |
| E - SUMINISTRO DE ELECTRICIDAD, GAS Y AGUA | N - SERVICIOS SOCIALES Y DE SALUD |
| F - CONSTRUCCIÓN | O - OTRAS ACTIVIDADES DE SERVICIOS COMUNITARIOS |
| G - COMERCIO AL POR MAYOR Y AL POR MENOR | P - HOGARES PRIVADOS CON SERVICIO DOMÉSTICO |
| H - HOTELES Y RESTAURANTES | Q - ORGANIZACIONES Y ÓRGANOS EXTRATERRITORIALES |
| I - TRANSPORTE, ALMACENAMIENTO Y COMUNICACIONES | |

CUADRO N° 03

LIMA METROPOLITANA

**CONTRATOS PRESENTADOS DE MANO DE OBRA NACIONAL POR INICIO Y RENOVACIÓN, Y
MANO DE OBRA EXTRANJERA
OCTUBRE 2010**

MES	CONTRATOS DE MANO DE OBRA NACIONAL													CONTRATOS DE MANO DE OBRA EXTRANJERA (D. LEG.N° 689)	
	LEY DE FOMENTO DEL EMPLEO (D. LEG. N° 728)										TOTAL DECRETO LEGISLATIVO N° 728	PROMOCIÓN DE EXPORTACIONES NO TRADICIONALES (D. LEY N° 22342)	TOTAL CONTRATO S DE MANO DE OBRA NACIONAL		
	TEMPORAL			ACCIDENTAL			OBRA O SERVICIO DETERMINADO								
	INICIO	RENOVACIÓN	SUBTOTAL	INICIO	RENOVACIÓN	SUBTOTAL	INICIO	RENOVACIÓN	SUBTOTAL	INICIO	RENOVACIÓN	TOTAL			
OCTUBRE	35 908	79 012	114 920	662	497	1 159	19 456	33 576	53 032	169 111	4 375	12 189	16 564	185 675	205
TOTAL ACUMULADO	344 266	738 438	1 082 704	4 823	4 501	9 324	176 137	314 465	490 602	1 582 630	47 417	106 170	153 587	1 736 217	2 802

FUENTE : MTPE / OGETIC / OFICINA DE ESTADÍSTICA

CUADRO Nº 04

LIMA METROPOLITANA

**CONTRATOS PRESENTADOS DE TRABAJO DE TIEMPO PARCIAL,
SEGÚN ACTIVIDAD ECONÓMICA
OCTUBRE 2010**

ACTIVIDAD ECONÓMICA	LIMA METROPOLITANA		
	LIMA	CALLAO	TOTAL
AGRICULT., GANAD., CAZA Y SILVICULTURA	1	-	1
EXPLOTACIÓN DE MINAS Y CANTERAS	1	-	1
INDUSTRIAS MANUFACTURERAS	155	2	157
CONSTRUCCIÓN	11	-	11
COMERCIO AL POR MAYOR Y AL POR MENOR; REP. VEHÍC. AUTOM.	1 075	33	1 108
HOTELES Y RESTAURANTES	986	5	991
TRANSPORTE, ALMACENAMIENTO Y COMUNICACIONES	218	25	243
INTERMEDIACIÓN FINANCIERA	59	-	59
ACTIVIDADES INMOBILIARIAS, EMPRESARIALES Y DE ALQUILER	1 245	60	1 305
ADMINISTRACIÓN PÚBLICA Y DEFENSA	2	-	2
ENSEÑANZA	1 794	7	1 801
SERVICIOS SOCIALES Y DE SALUD	38	-	38
OTRAS ACTIV. DE SERV. COMUN., SOCIALES Y PERSONALES	640	5	645
ORGANIZ. Y ÓRGANOS EXTRATERRITORIALES	1	-	1
TOTAL	6 226	137	6 363

FUENTE : MTPE / OGETIC / OFICINA DE ESTADÍSTICA

CUADRO Nº 05

LIMA METROPOLITANA

SERVICIO DE DEFENSA Y ASESORÍA LEGAL A TRABAJADORES Y

EMPLEADORES, SEGÚN MATERIA

OCTUBRE 2010

MATERIA	LIMA METROPOLITANA		
	LIMA	CALLAO	TOTAL
1. CONSULTAS	14 518	895	15 413
1.1 EMPLEADOR	3 205	10	3 215
- TUPA	63	2	65
- Planillas	260	3	263
- CTS	52	3	55
- Contratos	546	2	548
- Extinción de Relación Laboral	90	-	90
- Suspensión de la Relación Laboral	68	-	68
- Empresas de Servicios Especiales	86	-	86
- Otros	2 040	-	2 040
1.2 TRABAJADORES	11 313	885	12 198
- Beneficios Sociales	3 438	215	3 653
- CTS	100	75	175
- Despidos Arbitrarios	1 183	140	1 323
- Contrato de Trabajo	64	62	126
- Remuneraciones	133	58	191
- Hostilidad	48	21	69
- Acoso Sexual	-	-	-
- Orientación Legal	3 438	137	3 575
- Verificación Policial *	1 748	169	1 917
- Accidentes de Trabajo	58	2	60
- Otros	1 103	6	1 109
2. CONCILIACIONES			
2.1 CONCILIADAS	337	19	356
2.2 NO CONCILIADAS	257	23	280
2.3 ASISTENCIA DEL EMPLEADOR	104	5	109
2.4 ASISTENCIA DEL TRABAJADOR	167	4	171
2.5 INASISTENCIA DE AMBAS PARTES	66	6	72
3. DEFENSA LEGAL GRATUITA			
- Atención al Público	2 438	412	2 850
- Demandas Interpuestas (efectuadas)	108	18	126
- Audiencia Asistida	3	3	6
- Escritos Elaborados	301	11	312
- Notificación Atendida	912	83	995
- Sentencias	50	11	61
- Archivos Definitivos	1	10	11
4. LIQUIDACIONES	1 119	94	1 213
4.1 SEXO			
- Masculino	703	73	776
- Femenino	416	21	437
4.2 CATEGORÍA			
- Empleado	1 003	86	1 089
- Obrero	116	8	124
5. MULTAS IMPUESTAS	135	1	136
- Monto (en nuevos soles)	198 000	1 000	199 000
6. CHARLAS INFORMATIVAS	4	1	5
7. COPIAS CERTIFICADAS	255	5	260
8. AUTOS Y PROVEIDOS	2 746	82	2 828

FUENTE : MTPE / OGETIC / OFICINA DE ESTADÍSTICA

* : INCLUYE ACREDITACIÓN DE VÍNCULO LABORAL

CUADRO Nº 06

LIMA METROPOLITANA

ÓRDENES DE INSPECCIÓN

OCTUBRE 2010 *

VARIABLE	OCTUBRE	TOTAL ACUMULADO
1. NÚMERO DE ÓRDENES REGISTRADAS		
- Órdenes de Inspección	6 334	27 642
- Órdenes de Orientación	974	5 661
2. MEDIOS DE INVESTIGACIÓN (ACTUACIONES INSPECTIVAS)		
- Número de Visitas	4 786	44 092
- Número de Comparecencias	2 178	17 218
3. TIPOS DE ACTAS DE INFRACCIÓN 1/		
- Infracción a las Normas Sociolaborales	156	1 386
- Infracción a la labor Inspectiva	102	908
4. MEDIDAS INSPECTIVAS 1/		
- ADVERTENCIA		
- Trabajo	11	96
- Seguridad y Salud en el Trabajo	-	17
- Empleo	-	-
- Trabajo Infantil	-	3
- Varios	3	46
- REQUERIMIENTO		
- Trabajo	36	2 575
- Seguridad y Salud en el Trabajo	20	425
- Empleo	-	55
- Trabajo Infantil	-	17
- Varios	17	736

FUENTE : MTPE / OGETIC / OFICINA DE ESTADÍSTICA

1/ : SÓLO LIMA - SEDE CENTRAL

* : CIFRAS PRELIMINARES

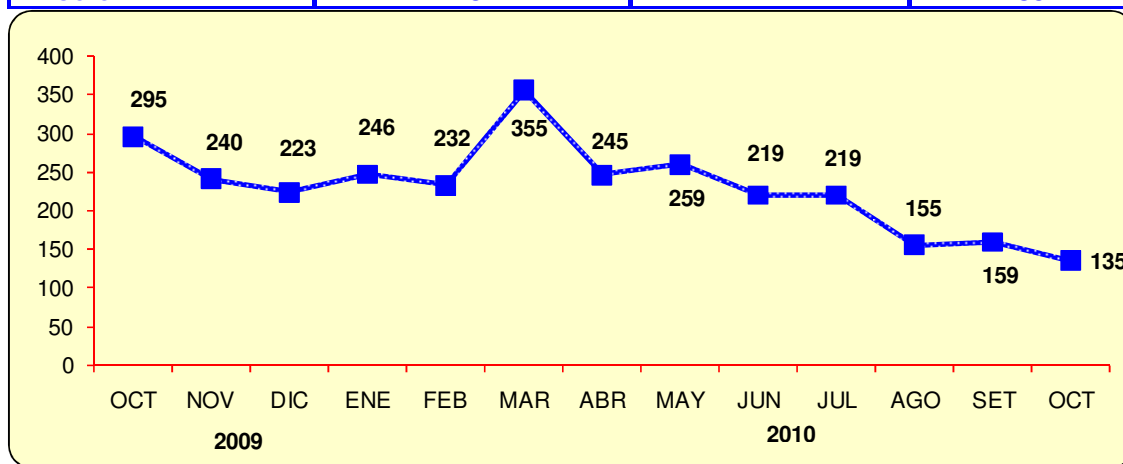
CUADRO N° 07

LIMA METROPOLITANA

NÚMERO DE MULTAS IMPUESTAS POR INSPECCIONES PROVENIENTES DE EXPEDIENTES SANCIONADORES, SEGÚN MESES

OCTUBRE 2009 - OCTUBRE 2010

MESES	LIMA METROPOLITANA		TOTAL
	LIMA	CALLAO	
OCTUBRE	283	12	295
NOVIEMBRE	226	14	240
DICIEMBRE	223	-	223
ENERO	200	46	246
FEBRERO	136	96	232
MARZO	276	79	355
ABRIL	223	22	245
MAYO	243	16	259
JUNIO	213	6	219
JULIO	214	5	219
AGOSTO	149	6	155
SETIEMBRE	148	11	159
OCTUBRE	128	7	135



FUENTE : MTPE / OGETIC / OFICINA DE ESTADÍSTICA

CUADRO N° 08

LIMA METROPOLITANA

REGISTRO DE TRABAJADOR MIGRANTE ANDINO, SEGÚN MESES

OCTUBRE 2009 - OCTUBRE 2010

MESES	LIMA METROPOLITANA		
	LIMA (SEDE CENTRAL)	CALLAO	TOTAL
OCTUBRE	122	2	124
NOVIEMBRE	86	-	86
DICIEMBRE	79	9	88
ENERO	102	3	105
FEBRERO	126	1	127
MARZO	142	3	145
ABRIL	134	1	135
MAYO	142	12	154
JUNIO	122	8	130
JUNIO	142	2	144
AGOSTO	114	2	116
SETIEMBRE	149	3	152
OCTUBRE	112	1	113

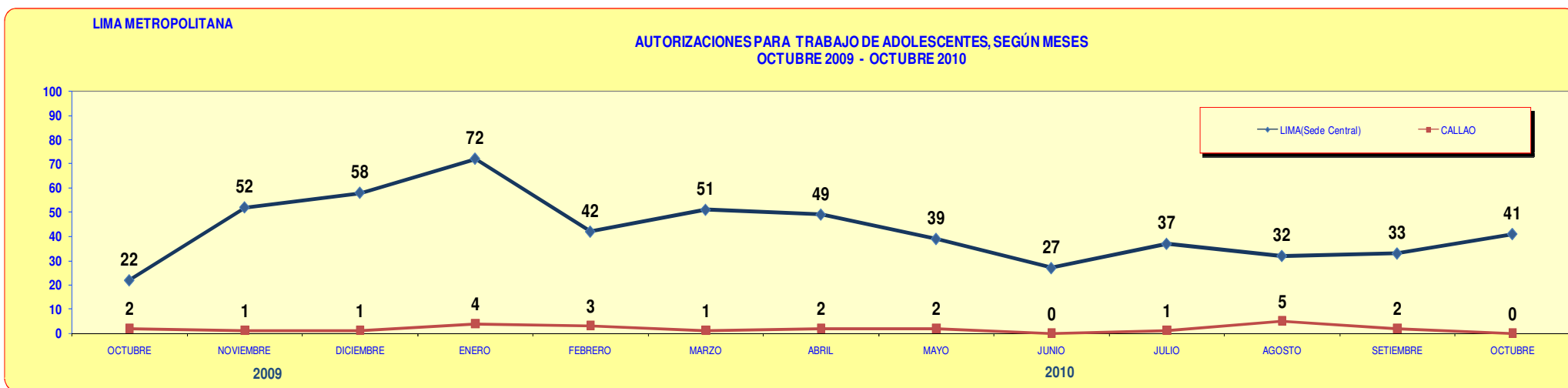
FUENTE : MTPE / OGETIC / OFICINA DE ESTADÍSTICA

CUADRO Nº 09

LIMA METROPOLITANA

AUTORIZACIONES PARA TRABAJO DE ADOLESCENTES
POR ACTIVIDAD ECONÓMICA, SEGÚN OCUPACIÓN
OCTUBRE 2010

OCUPACIÓN	ACTIVIDAD ECONÓMICA								TOTAL
	AGRICULTURA, GANADERÍA, CAZA Y SILVICULTURA	INDUSTRIAS MANUFACTU- RERAS	COMERCIO AL POR MAYOR Y AL POR MENOR, REP. VEHÍC. AUTOM.	HOTELES Y RESTAURANTES	TRANSPORTE, ALMACENAMIENTO Y COMUNICACIONES	INTERMEDIACIÓN FINANCIERA	ACTIVIDADES INMOBILIARIAS, EMPRESARIALES Y DE ALQUILER	OTRAS ACTIV. SERV. COMUNITARIOS, SOCIALES Y PERSONALES	
CAJERA	-	-	1	-	-	-	-	-	1
RECEPCIONISTA	-	-	-	-	-	-	-	1	1
TELEFONISTA-TELEOPERADOR	-	-	-	-	5	-	-	-	8
AUXILIAR DE OFICINA	-	1	1	-	-	-	1	1	4
AZAFATA.BARMANES Y TRABAJADORES ASIMILADOS	-	2	-	4	-	-	1	-	7
COMERCIANTES AL POR MENOR (NO AMBULATORIO)	-	1	4	-	-	-	-	-	5
ANFITRIONAS/DEGUSTADORAS	-	-	1	2	-	-	-	-	3
JARDINERO.OBRERO AGRÍCOLA, OBR- AVICULTOR	-	-	1	-	-	-	-	-	1
AYUDANTE MANUAL, PESCADERO-FILETERO.	1	5	2	-	-	1	-	1	10
OTROS	-	-	-	-	1	-	-	-	1
TOTAL	1	9	10	6	6	1	5	3	41



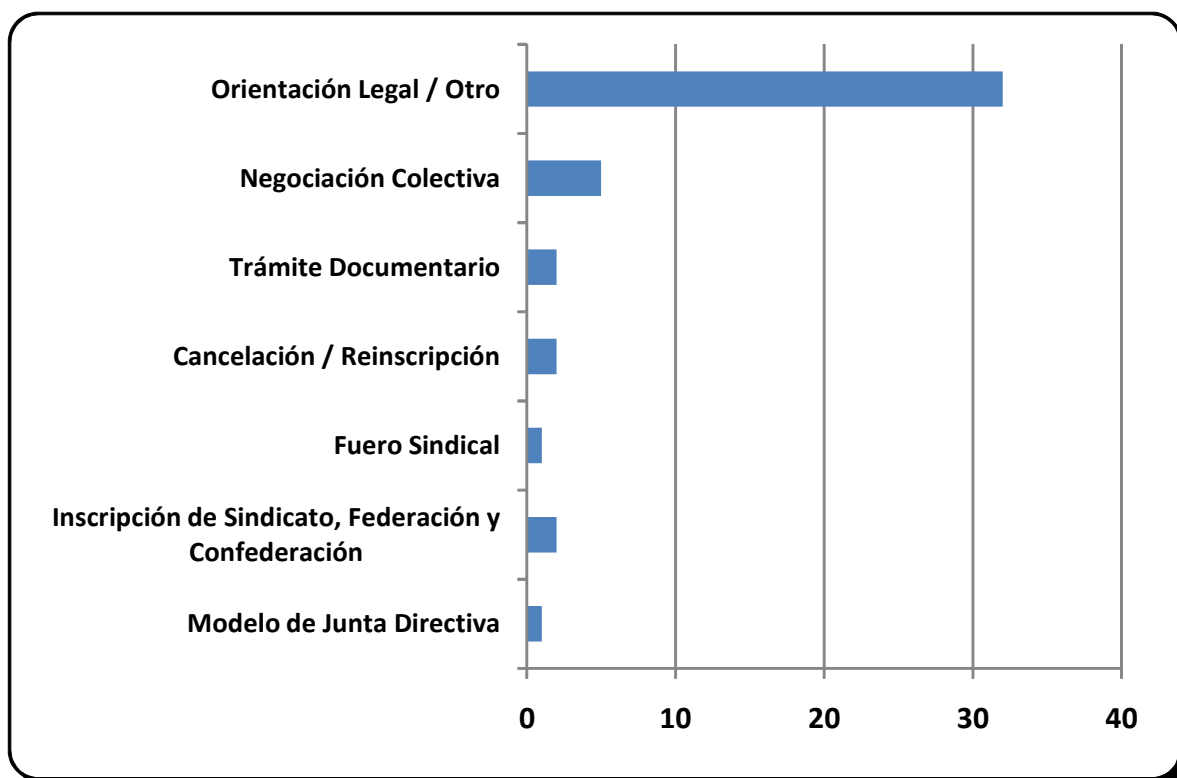
FUENTE : MTPE / OGETIC / OFICINA DE ESTADÍSTICA

CUADRO N° 10

LIMA

**CONSULTAS REALIZADAS POR ORGANIZACIONES SINDICALES,
SEGÚN MATERIA
OCTUBRE 2010**

MATERIA	CONSULTAS
Modelo de Junta Directiva	1
Inscripción de Sindicato, Federación y Confederación	2
Fuero Sindical	1
Cancelación / Reinscripción	2
Trámite Documentario	2
Negociación Colectiva	5
Orientación Legal / Otro	32
TOTAL	45



FUENTE : MTPE / OGETIC / OFICINA DE ESTADÍSTICA

CUADRO N° 11

NIVEL NACIONAL

**HUELGAS, TRABAJADORES COMPRENDIDOS Y HORAS - HOMBRE
PERDIDAS EN EL SECTOR PRIVADO, SEGÚN CAUSAS
OCTUBRE 2010**

CAUSAS	HUELGAS	TRABAJADORES COMPRENDIDOS	HORAS - HOMBRE PERDIDAS
NEGOCIACIÓN COLECTIVA	3	750	18 112
Solución de Pliego de Reclamos	3	750	18 112
INCUMPLIMIENTO DE NORMAS LEGALES Y / O CONVENCIONALES	2	1 795	33 424
Incumplimiento de Uniformes, adecuada ventilación en el interior de la mina y otros.	2	1 795	33 424
DESPIDO O AMENAZA DE DESPIDO	1	250	27 968
Carta de pre aviso de despido, suspensión de Trabajadores y otros.	1	250	27 968
OTROS MOTIVOS	1	103	824
Destitución inmediata del Gerente General y otros.	1	103	824
TOTAL	7	2 898	80 328

FUENTE : MTPE / OGETIC / OFICINA DE ESTADÍSTICA

CUADRO N° 12

NIVEL NACIONAL

**HUELGAS, TRABAJADORES COMPRENDIDOS Y HORAS - HOMBRE PERDIDAS
EN EL SECTOR PRIVADO, SEGÚN ACTIVIDAD ECONÓMICA
OCTUBRE 2010**

AÑO	HUELGAS	TRABAJADORES COMPRENDIDOS	HORAS - HOMBRE PERDIDAS
2009	4	2 568	136 082
2010	7	2 898	80 328
VARIACIÓN PORCENTUAL MENSUAL 2009/2010	75	13	-41

NOTA: PERÍODO DE REFERENCIA DE AMBOS AÑOS MES DE OCTUBRE

ACTIVIDAD ECONÓMICA	HUELGAS	TRABAJADORES COMPRENDIDOS	HORAS - HOMBRE PERDIDAS
AGRICULTURA, GANADERIA, CAZA Y SILVICULTURA	1	250	27 968
EXPLOTACIÓN DE MINAS Y CANTERAS	2	1 795	33 424
INDUSTRIAS MANUFACTURERAS	2	527	9 904
SUMINISTRO DE ELECTRICIDAD, GAS Y AGUA	1	103	824
TRANSPORTE, ALMACENAMIENTO Y COMUNICACIONES	-	-	2 856 *
OTRAS ACTIVIDADES DE SERVICIOS COMUNITARIOS, SOCIALES Y PERS.	1	223	5 352
TOTAL	7	2 898	80 328

FUENTE : MTPE / OGETIC / OFICINA DE ESTADÍSTICA

* : HORAS-HOMBRE PERDIDAS GENERADAS POR HUELGA PROVENIENTE DEL MES ANTERIOR

CUADRO N° 13

LIMA METROPOLITANA

**REGISTRO SINDICAL, CAMBIO DE JUNTA DIRECTIVA, CANCELACIÓN DEL
REGISTRO Y REFORMA DE ESTATUTOS EN EL SECTOR PRIVADO
OCTUBRE 2010**

REGISTROS	LIMA METROPOLITANA		
	LIMA	CALLAO	TOTAL
REGISTRO SINDICAL	1	-	1
- DELEGADOS	-	-	-
- SINDICATOS	1	-	1
- FEDERACIONES	-	-	-
CAMBIO DE JUNTA DIRECTIVA	14	3	17
CANCELACIÓN DEL REGISTRO SINDICAL	-	-	-
REFORMA DE ESTATUTOS	1	1	2

FUENTE : MTPE / OGETIC / OFICINA DE ESTADÍSTICA

CUADRO N° 14

LIMA METROPOLITANA

**REGISTRO SINDICAL, CAMBIO DE JUNTA DIRECTIVA, MODIFICACIÓN DE ESTATUTOS
DE SERVIDORES PÚBLICOS - ROSSP
OCTUBRE 2010**

LIMA METROPOLITANA	INSCRIPCIÓN AUTOMÁTICA (INAP)	RÉGIMEN PÚBLICO					RÉGIMEN PRIVADO				RÉGIMEN MIXTO			
		SINDICATOS	FEDERACIONES	CONFEDERACIONES	CAMBIO DE JUNTA DIRECTIVA	MODIFICACIÓN DE ESTATUTOS	SINDICATOS	CONFEDERACIONES	CAMBIO DE JUNTA DIRECTIVA	MODIFICACIÓN DE ESTATUTOS	SINDICATOS	FEDERACIONES	CAMBIO DE JUNTA DIRECTIVA	MODIFICACIÓN DE ESTATUTOS
LIMA	-	1	-	-	4	1	-	-	4	2	-	-	1	-
CALLAO	-	-	-	-	-	-	-	-	-	-	-	-	2	1
TOTAL	-	1	-	-	4	1	-	-	4	2	-	-	3	1

FUENTE : MTPE / OGETIC / OFICINA DE ESTADÍSTICA

CUADRO Nº 15

LIMA METROPOLITANA

SERVICIO PRESTADO POR EL MTPE EN MATERIA DE DEFENSA Y ASESORÍA LEGAL A TRABAJADORES
(PATROCINIO JURÍDICO)

OCTUBRE 2010

MES	SERVICIO DE PATROCINIO JURÍDICO							
	ATENCIÓN AL PÚBLICO	DEMANDAS INTERPUESTAS					SENTENCIAS	PROCESOS CONCLUIDOS
		BENEFICIOS SOCIALES	DESPIDOS ARBITRARIOS	EJECUCIÓN DE ACTAS	OTROS	TOTAL		
OCTUBRE	2 850	53	51	15	7	126	61	11
TOTAL ACUMULADO	33 893	868	550	211	23	1 652	631	134

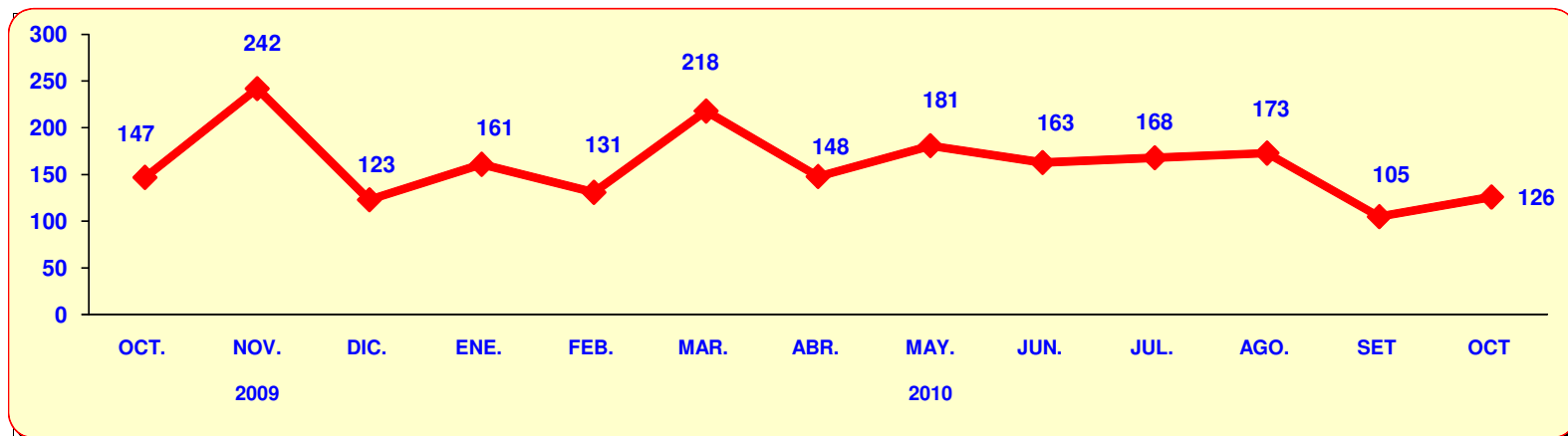
FUENTE : MTPE / OGETIC / OFICINA DE ESTADÍSTICA

GRÁFICO Nº 02

LIMA METROPOLITANA

DEMANDAS INTERPUESTAS POR EL MTPE, SEGÚN MESES

OCTUBRE 2009 - OCTUBRE 2010



FUENTE : MTPE / OGETIC / OFICINA DE ESTADÍSTICA

LIMA

**CONVENIOS COLECTIVOS REGISTRADOS POR CATEGORÍA OCUPACIONAL, ETAPAS DE SOLUCIÓN, VIGENCIA, CONDICIONES REMUNERATIVAS (NUEVOS SOLES),
BONIFICACIONES Y/O ASIGNACIONES, SEGÚN ACTIVIDAD ECONÓMICA Y RAZÓN SOCIAL
OCTUBRE 2010**

ACTIVIDAD ECONÓMICA / RAZÓN SOCIAL	ORGANIS- MO SINDICAL	ETAPA DE SOLUC.	FECHA DE :					AUMENTO GENERAL		CLÁUSULA DE SALVAGUARDA MENSUAL Y/O DIARIO	BONIFIC. ÚNICA POR PRODUCTIV.	BONIFIC. EXTRAORD. ÚNICA VEZ	BONIFIC. CIERRE PLIEGO	OTRAS ASIGNACIONES Y/O BONIFICACIONES						
			PRESEN- TACIÓN	SOLU- CIÓN	NRO. DÍAS	VIGENCIA		EMPLEADO (MENSUAL)	OBRERO (DIARIO)					ESPOSA	HIJO	FALLECIMIENTO		ESCOLA- RIDAD	OTROS	
						INICIO	TÉRMINO									TRABAJADOR	FAMILIA			
INDUSTRIAS MANUFACTURERAS																				
CHR HANSEN S.A.	O	ND	14/05/2010	01/10/2010	137	26/05/2010	25/05/2011	-	2,50	-	-	-	-	-	-	-	2 000,00	200,00	1/	
PRODUCTOS TISSUE DEL PERÚ S.A.	O	ND	NO INDICA	19/10/2010	-	19/07/2010	18/07/2012	-	1,50	-	-	-	500,00	-	-	-	1 000,00	500,00	240,00	1/
NESTLÉ PERÚ S.A.	E/O	ND	01/12/2009	25/10/2010	324	01/01/2010	31/12/2011	X/ESCALA	X/ESCALA	-	-	-	950,00	-	-	-	12 233,00	2 967,00	557,00	1/
FUNDICIÓN FUMASA S.A.	O	C	20/11/2009	27/10/2010	337	13/12/2009	12/12/2010	-	0,70	-	-	-	-	-	-	-	1 700,00	1 000,00	250,00	1/
JOSFEL ILUMINACIÓN S.A.	O	C	28/05/2010	28/10/2010	150	01/07/2010	30/06/2011	-	3,00	-	-	-	-	-	-	-	-	-	-	2/
TRANSPORTE, ALMACENAMIENTO Y COMUNICACIONES																				
LAN PERÚ S.A.	E	ND	05/02/2010	04/10/2010	239	12/01/2010	11/01/2011	X/ESCALA	-	-	-	X/ESCALA	-	850,00	-	-	Pago Serv. Funebre	2 000,00	200,00	1/
ADMINISTRACIÓN PÚBLICA Y DEFENSA																				
EMPRESA MUNICIPAL DE MERCADO S.A.	E	ND	05/08/2010	26/10/2010	81	01/09/2010	31/08/2011	4,50%	-	6to. MES	2,50%	-	-	420,00	-	-	-	-	-	1/
SERVICIOS SOCIALES Y DE SALUD																				
ADMINISTRADORA CLÍNICA RICARDO PALMA S.A.	E	ND	01/02/2010	02/10/2010	241	30/01/2010	29/01/2011	95,00	-	-	-	-	600,00	-	-	-	-	-	Si	1/
OTRAS ACTIVIDADES DE SERVICIOS COMUNITARIOS																				
ASOCIACIÓN CULTURAL DRAMA EXP. N° 140068-2010	D - E	ND	CC	01/10/2010	-	01/10/2010	01/02/2011	X/ESCALA	-	-	-	-	-	X/ESCALA	-	-	-	-	-	1/
RAQUEL EN LLAMAS S.A.C. Exp. N° 138261-10	D - E	ND	CC	07/10/2010	-	07/10/2010	04/12/2010	550,00	-	-	-	-	-	% de Utilidad neta	-	-	-	-	-	1/
ASOCIACIÓN CULTURAL DRAMA EXP. N° 138393-2010	D - E	ND	CC	15/10/2010	-	16/10/2010	19/12/2010	400,00	-	-	-	-	-	SI	-	-	-	-	-	1/
ASOCIACIÓN MUTUALISTA DE PROFESIONALES DEL TURF DEL PERÚ (Comisión de Preparadores de caballo de la Carretera Central)	O	ND	24/11/2008	15/10/2010	681	08/11/2008	07/11/2009	-	2,00	-	-	-	250,00	-	-	-	-	-	-	1/
FONDO DE APOYO FUNERARIO DE LA PNP	E	C	10/02/2010	20/10/2010	250	05/02/2010	04/02/2011	40,00	-	8vo. MES	40,00	-	-	-	-	-	-	-	-	1/

FUENTE : MTPE/OGETIC / OFICINA DE ESTADÍSTICA

1/ : FIESTAS PATRIAS, VACACIONES, NAVIDAD, PRODUCCIÓN, BOTIQUÍN, NACIMIENTO DE HIJO, CATEGORIZACIÓN, BONIFICACIONES ESPECIALES, BONIFICACIÓN COMPENSATORIA POR PRÓRROGA DE PLIEGO, CAPACITACIÓN, PRIMA TEXTIL ETC.
2/ : AMBAS PARTES ACUERDAN MANTENER EN VIGENCIA LOS BENEFICIOS Y/O CONDICIONES OBTENIDOS EN PACTOS ANTERIORES.

O : OBRERO
E : EMPLEADOS
C : CONCILIACIÓN
ND : NEGOCIACIÓN DIRECTA

CC : CONVENIO COLECTIVO
E/O : SINDICATO ÚNICO (Empleados - Obreros)
D - E : DELEGADOS DE EMPLEADOS