




MINISTERIO DE TRABAJO  
Y PROMOCION DEL EMPLEO


AÑO 11

SETIEMBRE 2007

Nº 09



## *Leyendo Números...*



OFICINA DE ESTADISTICA E INFORMATICA  
OFICINA DE ESTADISTICA

LIMA - PERU

## CUADRO N°01

### LIMA METROPOLITANA

### PLIEGOS DE RECLAMOS PRESENTADOS Y CONVENIOS COLECTIVOS REGISTRADOS POR ETAPAS DE SOLUCIÓN, SEGÚN ACTIVIDAD ECONÓMICA

SETIEMBRE 2007

ACTIVIDAD ECONÓMICA	PRESENTADOS	ETAPA DE SOLUCIÓN 1/				TOTAL
		NEGOCIACIÓN DIRECTA	CONCILIACIÓN	EXTRA PROCESO	ARBITRAJE	
					ACUERDO DE PARTES	
AGRICULTURA, GANADERÍA, CAZA, SILVICULTURA	-	-	-	-	-	-
PESCA	-	-	-	-	-	-
EXPLOTACIÓN DE MINAS Y CANTERAS	1	-	-	-	-	-
INDUSTRIA MANUFACTURERA	12	4	-	-	-	4
SUMINISTRO DE ELECTRICIDAD, GAS Y AGUA	-	-	-	-	-	-
CONSTRUCCIÓN	-	1	-	-	-	1
COMERCIO AL POR MAYOR Y MENOR	1	-	-	-	-	-
HOTELES Y RESTAURANTES	-	-	-	-	-	-
TRANSPORTES, ALMACENAMIENTO Y COMUNICACIONES	6	-	-	-	-	-
INTERMEDIACIÓN FINANCIERA	2	1	-	-	-	1
ACTIV. INMOBILIARIAS, EMP. Y DE ALQUILER	-	1	-	-	-	1
ADMINISTRACIÓN PÚBLICA Y DEFENSA	-	-	-	-	-	-
ENSEÑANZA	-	1	1	-	-	2
SERVICIOS SOCIALES Y DE SALUD	-	1	-	-	-	1
OTRAS ACT. DE SERVICIOS SOCIALES Y COMUNALES	2	2	-	-	-	2
<b>TOTAL</b>	<b>24</b>	<b>11</b>	<b>1</b>	<b>-</b>	<b>-</b>	<b>12</b>

FUENTE : MINISTERIO DE TRABAJO Y PROMOCIÓN DEL EMPLEO  
DIRECCIÓN REGIONAL DE TRABAJO Y PROMOCIÓN DEL EMPLEO DE LIMA - CALLAO

ELABORADO : OFICINA DE ESTADÍSTICA E INFORMÁTICA / OFICINA DE ESTADÍSTICA

1/ : Incluye pliegos de reclamos presentados en años anteriores y solucionados a la fecha.

**CUADRO N° 02**

**LIMA METROPOLITANA**

**CONTRATOS PRESENTADOS DE MANO DE OBRA NACIONAL POR MODALIDAD Y NATURALEZA, SEGÚN ACTIVIDAD ECONÓMICA  
TEXTO ÚNICO ORDENADO DEL DECRETO LEGISLATIVO N° 728  
SETIEMBRE 2007**

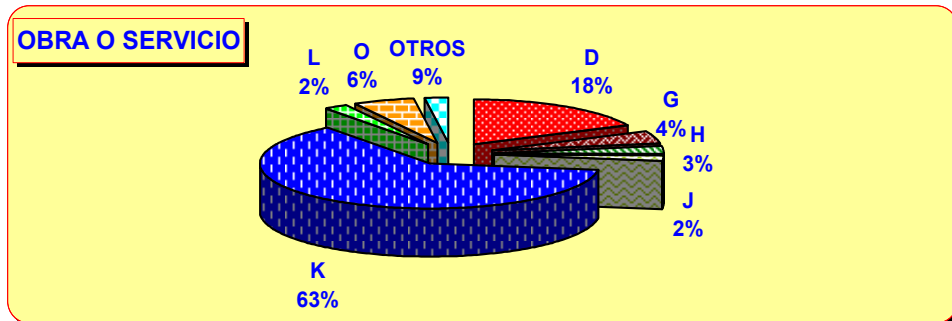
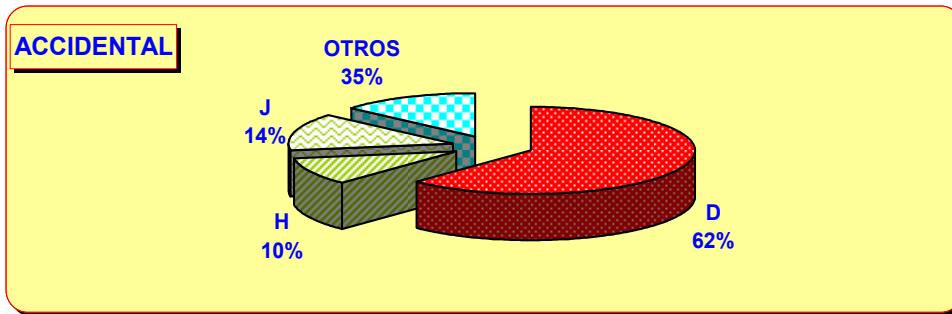
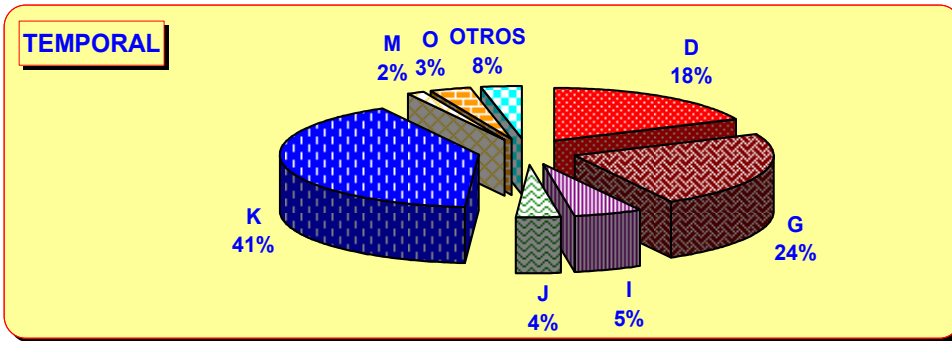
ACTIVIDAD ECONÓMICA	MODALIDAD											TOTAL	
	TEMPORAL				ACCIDENTAL				OBRA O SERVICIO DETERMINADO				
	ARTÍCULO			SUBTOTAL	ARTÍCULO			SUBTOTAL	ARTÍCULO				SUBTOTAL
	57°	58°	59°		60°	61°	62°		63°	64°	65°		
AGRICULT., GANAD., CAZA Y SILVICULTURA	-	35	-	35	-	-	-	-	172	-	-	172	207
PESCA	17	-	-	17	-	-	-	-	-	-	-	-	17
EXPLOTACIÓN DE MINAS Y CANTERAS	398	26	-	424	-	8	-	8	-	-	-	-	432
INDUSTRIA MANUFACTURERA	6,505	6,559	68	13,132	206	36	-	242	2,467	683	-	3,150	16,524
SUMINISTRO DE ELECTRICIDAD, GAS Y AGUA	-	-	-	-	-	-	-	-	-	-	-	-	-
CONSTRUCCIÓN	785	-	-	785	-	-	-	-	708	67	-	775	1,560
COMERCIO AL POR MAYOR Y AL POR MENOR	13,517	3,387	-	16,904	-	-	-	-	298	171	-	469	17,373
HOTELES Y RESTAURANTES	614	199	-	813	-	-	-	-	140	-	-	140	953
TRANSPORTES, ALMACEN. Y COMUNICAC.	1,588	2,205	35	3,828	-	40	-	40	271	82	-	353	4,221
INTERMEDIACIÓN FINANCIERA	2,100	492	-	2,592	-	-	-	-	-	-	-	-	2,592
ACTIV. INMOB., EMPRES. Y DE ALQUILER	25,914	3,210	17	29,141	-	9	-	9	3,609	7,234	7	10,850	40,000
ADMINISTRACIÓN PÚBLICA Y DEFENSA	9	43	-	52	-	18	-	18	7	-	-	7	77
ENSEÑANZA	770	311	-	1,081	-	54	-	54	338	-	33	371	1,506
SERVICIOS SOCIALES Y DE SALUD	130	156	-	286	-	18	-	18	46	-	-	46	350
OTRAS ACTIV. SERV. COMUN. Y SOCIALES	1,858	389	112	2,359	-	-	-	-	1,045	-	-	1,045	3,404
<b>TOTAL</b>	<b>54,205</b>	<b>17,012</b>	<b>232</b>	<b>71,449</b>	<b>206</b>	<b>183</b>	<b>-</b>	<b>389</b>	<b>9,101</b>	<b>8,237</b>	<b>40</b>	<b>17,378</b>	<b>89,216</b>

FUENTE : MINISTERIO DE TRABAJO Y PROMOCIÓN DEL EMPLEO  
DIRECCIÓN REGIONAL DE TRABAJO Y PROMOCIÓN DEL EMPLEO DE LIMA - CALLAO

ELABORADO : OFICINA DE ESTADÍSTICA E INFORMÁTICA / OFICINA DE ESTADÍSTICA  
EN BASE A MUESTRAS MENSUALES

GRÁFICO N° 01

LIMA METROPOLITANA  
 CONTRATOS PRESENTADOS DE MANO DE OBRA NACIONAL POR  
 MODALIDAD, SEGÚN ACTIVIDAD ECONÓMICA  
 DECRETO LEGISLATIVO N° 728  
 SETIEMBRE 2007



FUENTE : MINISTERIO DE TRABAJO Y PROMOCIÓN DEL EMPLEO  
 DIRECCIÓN REGIONAL DE TRABAJO Y PROMOCIÓN DEL EMPLEO DE LIMA - CALLAO  
 ELABORADO : OFICINA DE ESTADÍSTICA E INFORMÁTICA / OFICINA DE ESTADÍSTICA

ACTIVIDAD ECONÓMICA (CIUJ):

- |   |   |
|---|---|
| A - AGRICULTURA, GANADERÍA, CAZA Y SILVICULTURA | J - INTERMEDIACIÓN FINANCIERA                         |
| B - PESCA                                       | K - ACTIVIDADES INMOBIL., EMPRESARIALES Y DE ALQUILER |
| C - EXPLOTACIÓN DE MINAS Y CANTERAS             | L - ADMINISTRACIÓN PÚBLICA Y DEFENSA                  |
| D - INDUSTRIA MANUFACTURERA                     | M - ENSEÑANZA   |
| E - SUMINISTRO DE ELECTRICIDAD, GAS Y AGUA      | N - SERVICIOS SOCIALES Y DE SALUD                     |
| F - CONSTRUCCIÓN                                | O - OTRAS ACTIVIDADES DE SERVICIOS COMUNITARIOS       |
| G - COMERCIO AL POR MAYOR Y AL POR MENOR        | P - HOGARES PRIVADOS CON SERVICIO DOMÉSTICO           |
| H - HOTELES Y RESTAURANTES                      | Q - ORGANIZACIONES Y ÓRGANOS EXTRATERRITORIALES       |
| I - TRANSPORTE, ALMACENAMIENTO Y COMUNICACIONES |   |

**CUADRO N° 03**

**LIMA METROPOLITANA**

**CONTRATOS PRESENTADOS DE MANO DE OBRA NACIONAL POR INICIO Y RENOVACIÓN, Y MANO DE OBRA EXTRANJERA,  
SETIEMBRE 2007**

MES	CONTRATOS DE MANO DE OBRA NACIONAL														CONTRATOS DE MANO DE OBRA EXTRANJERA (D. LEG. N° 689)
	LEY DE FOMENTO DEL EMPLEO (D. LEG. N° 728)										PROMOCIÓN A LA EXPORTACIÓN NO TRADICIONAL (D. LEY N° 22342)			TOTAL CONTRATOS DE MANO DE OBRA NACIONAL	
	TEMPORAL			ACCIDENTAL			OBRA O SERVICIO DETERMINADO			TOTAL DECRETO LEGISLATIVO N° 728	INICIO	RENOVACIÓN	TOTAL		
	INICIO	RENOVACIÓN	SUBTOTAL	INICIO	RENOVACIÓN	SUBTOTAL	INICIO	RENOVACIÓN	SUBTOTAL						
SETIEMBRE	29,484	41,965	71,449	211	178	389	7,332	10,049	17,381	89,219	4,456	9,632	14,088	103,307	153
<b>TOTAL ACUMULADO</b>	<b>280,772</b>	<b>411,888</b>	<b>692,660</b>	<b>2,710</b>	<b>2,348</b>	<b>5,058</b>	<b>68,815</b>	<b>112,128</b>	<b>180,943</b>	<b>878,661</b>	<b>49,655</b>	<b>94,610</b>	<b>144,265</b>	<b>1,022,926</b>	<b>1,681</b>

FUENTE : MINISTERIO DE TRABAJO Y PROMOCIÓN DEL EMPLEO  
DIRECCIÓN REGIONAL DE TRABAJO Y PROMOCIÓN DEL EMPLEO DE LIMA - CALLAO

ELABORADO : OFICINA DE ESTADÍSTICA E INFORMÁTICA / OFICINA DE ESTADÍSTICA

## CUADRO N° 04

### LIMA METROPOLITANA

### CONTRATOS PRESENTADOS DE TRABAJO DE TIEMPO PARCIAL, SEGÚN ACTIVIDAD ECONÓMICA

SETIEMBRE 2007

ACTIVIDAD ECONÓMICA	LIMA METROPOLITANA		
	LIMA	CALLAO	TOTAL
AGRICULTURA, GANADERÍA, CAZA Y SILVICULTURA	15	-	15
INDUSTRIAS MANUFACTURERAS	44	-	44
CONSTRUCCIÓN	2	-	2
COMERCIO AL POR MAYOR Y AL POR MENOR	1,273	9	1,282
HOTELES Y RESTAURANTES	974	-	974
TRANSPORTE, ALMACENAMIENTO Y COMUNICACIONES	56	49	105
INTERMEDIACIÓN FINANCIERA	105	-	105
ACTIVIDADES INMOBILIARIAS, EMPRESARIALES Y DE ALQUILER	894	4	898
ENSEÑANZA	2,489	22	2,511
SERVICIOS SOCIALES Y DE SALUD	20	-	20
OTRAS ACTIV. DE SERV. COMUN., SOCIALES Y PERSONALES	300	1	301
<b>T O T A L</b>	<b>6,172</b>	<b>85</b>	<b>6,257</b>

**FUENTE** : MINISTERIO DE TRABAJO Y PROMOCIÓN DEL EMPLEO  
DIRECCIÓN REGIONAL DE TRABAJO Y PROMOCIÓN DEL EMPLEO DE LIMA-CALLAO

**ELABORADO** : OFICINA DE ESTADÍSTICA E INFORMÁTICA / OFICINA DE ESTADÍSTICA

**CUADRO N° 05**

**LIMA METROPOLITANA**

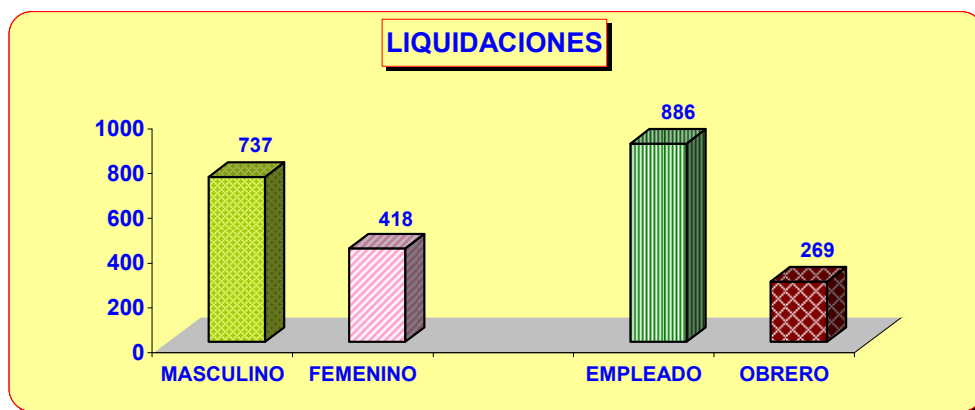
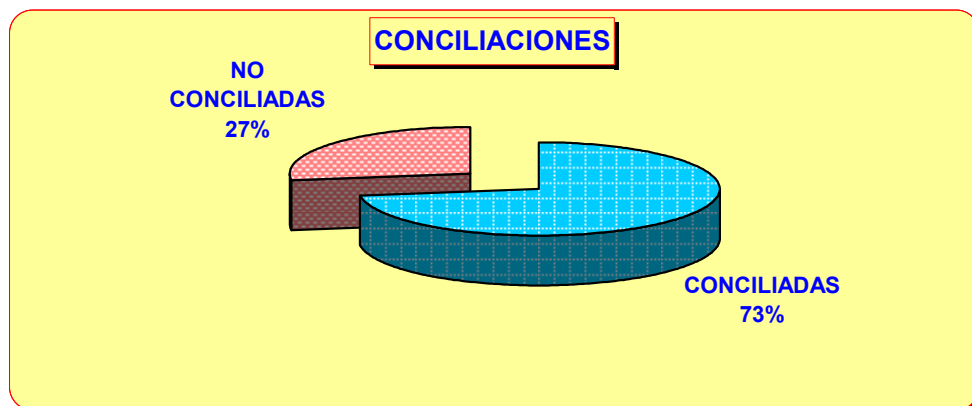
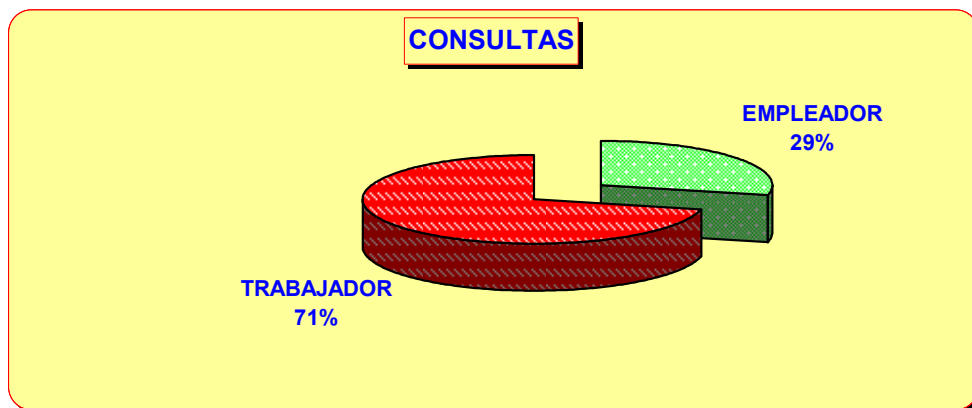
**SERVICIO DE DEFENSA Y ASESORÍA LEGAL PRESTADO A TRABAJADORES Y  
EMPLEADORES, SEGÚN MATERIA  
SETIEMBRE 2007**

MATERIA	LIMA METROPOLITANA		
	LIMA	CALLAO	TOTAL
<b>1. CONSULTAS</b>	<b>5,116</b>	<b>977</b>	<b>6,093</b>
<b>1.1 EMPLEADOR</b>	<b>1,728</b>	<b>17</b>	<b>1,745</b>
- TUPA	22	3	25
- Planillas	523	7	530
- CTS	30	4	34
- Contratos	637	3	640
- Extinción de Relación Laboral	8	-	8
- Suspensión de la Relación Laboral	7	-	7
- Empresas de Servicios Especiales	4	-	4
- Otros	497	-	497
<b>1.2 TRABAJADORES</b>	<b>3,388</b>	<b>960</b>	<b>4,348</b>
- Beneficios Sociales	1,073	81	1,154
- CTS	15	24	39
- Despidos Arbitrarios	513	196	709
- Contrato de Trabajo	12	27	39
- Remuneraciones	53	-	53
- Hostilidad	17	12	29
- Acoso Sexual	-	-	-
- Orientación Legal	745	450	1,195
- Verificación Policial *	694	168	862
- Accidentes de Trabajo	27	1	28
- Otros	239	1	240
<b>2. CONCILIACIONES</b>			
2.1 CONCILIADAS	-	8	8
2.2 NO CONCILIADAS	-	3	3
2.3 ASISTENCIA DEL EMPLEADOR	-	3	3
2.4 ASISTENCIA DEL TRABAJADOR	-	1	1
2.5 INASISTENCIA DE AMBAS PARTES	-	6	6
<b>3. DEFENSA LEGAL GRATUITA</b>			
- Atención al Público	2,097	310	2,407
- Demandas Interpuestas (efectuadas)	72	11	83
- Audiencia Asistida	6	5	11
- Escritos Elaborados	545	27	572
- Notificación Atendida	1,142	177	1,319
- Sentencias	61	5	66
- Archivos Definitivos	-	33	33
<b>4. LIQUIDACIONES</b>	<b>1,117</b>	<b>38</b>	<b>1,155</b>
<b>4.1 SEXO</b>			
- Masculino	704	33	737
- Femenino	413	5	418
<b>4.2 CATEGORÍA</b>			
- Empleado	851	35	886
- Obrero	266	3	269
<b>5. MULTAS IMPUESTAS</b>	30	3	33
- Monto (en nuevos soles)	45,000	3,000	48,000
<b>6. CHARLAS INFORMATIVAS</b>	-	2	2
<b>7. COPIAS CERTIFICADAS</b>	2,379	3	2,382
<b>8. AUTOS Y PROVEIDOS</b>	1,955	22	1,977

FUENTE : MINISTERIO DE TRABAJO Y PROMOCIÓN DEL EMPLEO  
DIRECCIÓN REGIONAL DE TRABAJO Y PROMOCIÓN DEL EMPLEO DE LIMA - CALLAO  
ELABORADO : OFICINA DE ESTADÍSTICA E INFORMÁTICA / OFICINA DE ESTADÍSTICA

\* INCLUYE ACREDITACIÓN DE VÍNCULO LABORAL

**GRÁFICO N° 02**  
**LIMA METROPOLITANA**  
**SERVICIO DE DEFENSA Y ASESORÍA LEGAL PRESTADO A**  
**TRABAJADORES Y EMPLEADORES**  
**SEPTIEMBRE 2007**



FUENTE : MINISTERIO DE TRABAJO Y PROMOCIÓN DEL EMPLEO  
DIRECCIÓN REGIONAL DE TRABAJO Y PROMOCIÓN DEL EMPLEO DE LIMA - CALLAO  
ELABORADO : OFICINA DE ESTADÍSTICA E INFORMÁTICA / OFICINA DE ESTADÍSTICA

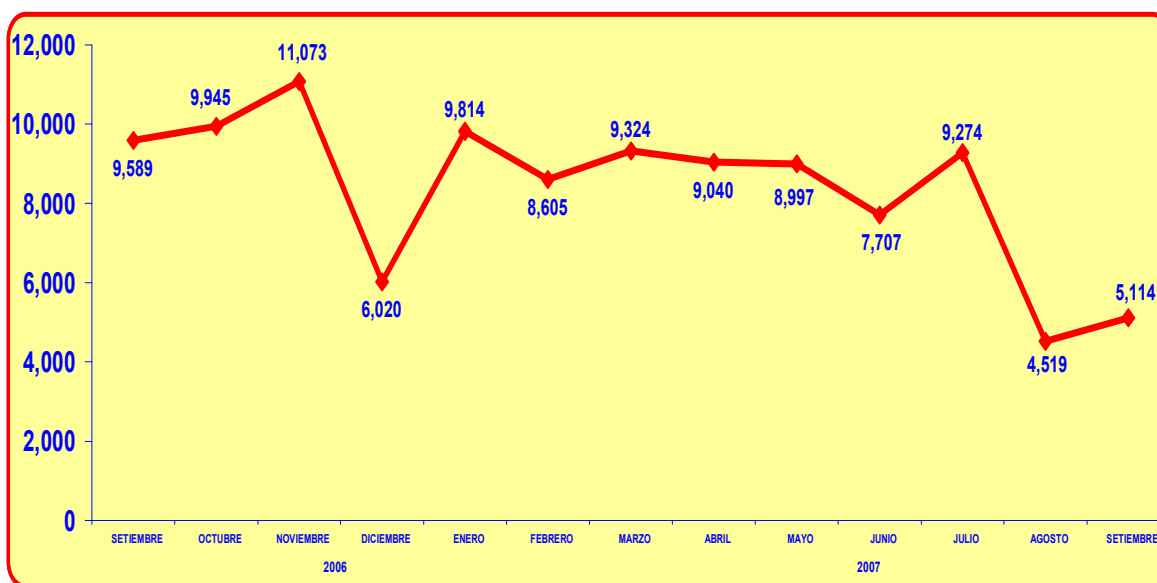


## CUADRO N° 06

LIMA METROPOLITANA

### CONSULTAS SOBRE MATERIA LABORAL A TRAVÉS DEL PROGRAMA DE DIFUSIÓN DE LA LEGISLACIÓN LABORAL-PRODLAB POR VÍA DE ABSOLUCIÓN, SEGÚN MESES SETIEMBRE 2006 - SETIEMBRE 2007

MESES	CONSULTAS POR VÍA DE ABSOLUCIÓN								TOTAL
	LLAMADA TELEFÓNICA		MESA DE PARTES		FACSIMIL		E-MAIL		
	EMPLEADOR	TRABAJADOR	EMPLEADOR	TRABAJADOR	EMPLEADOR	TRABAJADOR	CONSULTAS LABORALES	OTRAS CONSULTAS	
SETIEMBRE	4,316	2,175	15	7	-	-	2,763	313	9,589
OCTUBRE	4,460	2,185	9	12	-	-	2,647	632	9,945
NOVIEMBRE	4,252	2,282	7	9	-	-	3,348	1,175	11,073
DICIEMBRE	2,719	1,710	10	5	1	-	1,505	70	6,020
ENERO	4,937	2,914	7	11	-	-	1,846	99	9,814
FEBRERO	4,054	2,548	6	12	1	-	1,917	67	8,605
MARZO	4,521	2,730	10	6	1	-	2,020	36	9,324
ABRIL	4,046	2,418	5	4	1	-	2,514	52	9,040
MAYO	4,240	2,231	15	8	-	-	2,439	64	8,997
JUNIO	3,409	1,836	18	8	-	-	2,390	46	7,707
JULIO	4,082	2,288	12	9	2	1	2,798	82	9,274
AGOSTO	2,107	1,089	5	5	2	1	1,259	51	4,519
SETIEMBRE	2,619	1,580	21	4	-	-	794	96	5,114



FUENTE : MINISTERIO DE TRABAJO Y PROMOCIÓN DEL EMPLEO

DIRECCIÓN REGIONAL DE TRABAJO Y PROMOCIÓN DEL EMPLEO DE LIMA-CALLAO

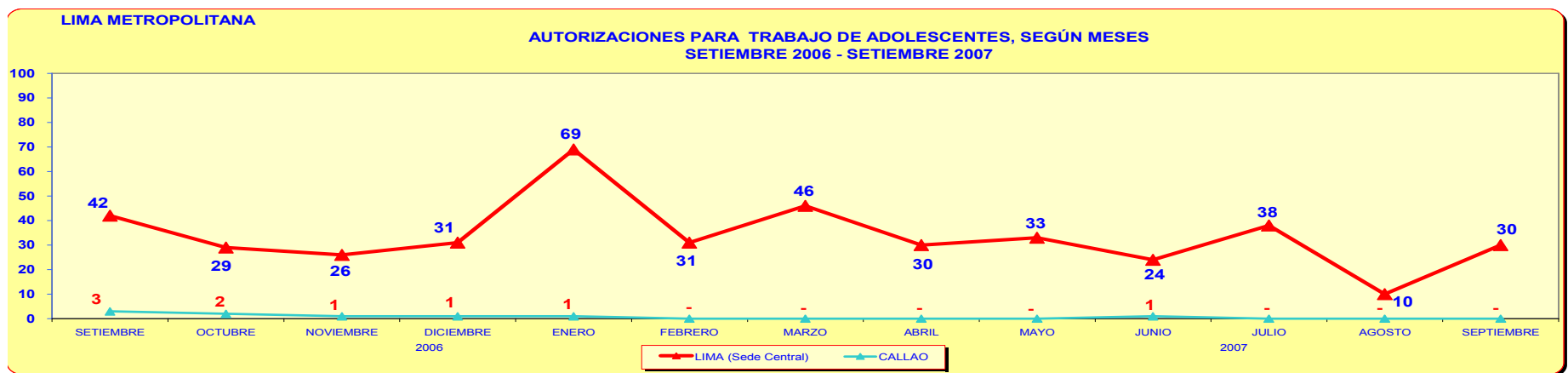
ELABORADO : OFICINA DE ESTADÍSTICA E INFORMÁTICA / OFICINA DE ESTADÍSTICA

LIMA METROPOLITANA

CUADRO Nº 07

**AUTORIZACIONES PARA TRABAJO DE ADOLESCENTES  
POR ACTIVIDAD ECONÓMICA, SEGÚN OCUPACIÓN  
ENERO - SETIEMBRE  
2007**

OCUPACIÓN	ACTIVIDAD ECONÓMICA									TOTAL
	INDUSTRIA MANUFACTURERA	COMERCIO AL POR MAYOR Y MENOR	HOTELES Y RESTAURANTES	TRANSPORTE, ALMACENAM. Y COMUNICACIÓN	ACTIVIDADES INMOBILIARIAS, EMPREARIALES	ADMINISTRAC. PÚBLICA Y DEFENSA	ENSEÑANZA	OTRAS ACTIV. DE SERVICIOS COMUNITARIOS	OTRAS	
PROFESOR DE ACADEMIAS	-	-	-	-	-	-	1	2	-	3
AYUDANTE DE ALMACÉN	2	7	2	-	1	-	-	-	1	13
RECEPCIONISTA	2	6	1	1	6	1	3	6	3	29
AUXILIAR DE OFICINA	5	8	1	7	10	10	3	4	4	52
AZAFATAS / MOZOS	-	3	23	-	2	-	-	2	-	30
COMERCIANTES AL POR MAYOR	2	5	-	-	-	-	-	-	-	7
COMERCIANTES AL POR MENOR	9	39	1	-	-	-	-	3	-	52
ANFITRIONAS / DEGUSTADORAS	6	11	4	-	12	-	-	1	-	34
LIMPIEZA HOTELES, OFICINAS	1	1	1	2	-	-	-	1	-	6
PERSONAL NO CLASIFICADO	1	2	1	1	-	1	-	2	1	9
JARDINERO	-	-	-	-	-	2	-	-	-	2
AYUDANTE MANUAL	36	22	5	1	2	-	-	5	4	75
<b>TOTAL</b>	<b>64</b>	<b>104</b>	<b>39</b>	<b>12</b>	<b>33</b>	<b>14</b>	<b>7</b>	<b>26</b>	<b>13</b>	<b>312</b>



FUENTE : MINISTERIO DE TRABAJO Y PROMOCIÓN DEL EMPLEO  
DIRECCIÓN REGIONAL DE TRABAJO Y PROMOCIÓN DEL EMPLEO DE LIMA - CALLAO  
ELABORADO: OFICINA DE ESTADÍSTICA E INFORMÁTICA / OFICINA DE ESTADÍSTICA

CUADRO N° 08

LIMA METROPOLITANA

REGISTRO DE ACTIVIDADES DE MICRO Y PEQUEÑAS EMPRESAS  
SETIEMBRE DE 2007

ACTIVIDAD ECONÓMICA	SOLICITUDES DE ACOGIMIENTO AL REGIMEN LABORAL ESPECIAL	SOLICITUDES DE EXONERACIÓN DEL 70% DE LOS DERECHOS DEL PAGO PREVISTO EN EL TUPA DEL SECTOR	ABSOLUCIÓN DE CONSULTAS SOBRE EL REGIMEN LABORAL ESPECIAL	ABSOLUCIÓN DE CONSULTAS SOBRE EL RENAMYPES
AGRICULTURA, GANADERÍA, CAZA, SILVICULTURA	3	3	3	5
PESCA	-	-	2	-
EXPLOTACIÓN DE MINAS Y CANTERAS	-	-	1	-
INDUSTRIA MANUFACTURERA	110	100	85	8
SUMINISTRO DE ELECTRICIDAD, GAS Y AGUA	-	-	1	-
CONSTRUCCIÓN	15	14	5	-
COMERCIO AL POR MAYOR Y MENOR	249	229	99	10
HOTELES Y RESTAURANTES	71	71	7	-
TRANSPORTES, ALMACENAMIENTO Y COMUNICACIONES	39	37	15	-
INTERMEDIACIÓN FINANCIERA	1	1	2	-
ACTIVIDADES INMONIARIAS, EMP. Y DE ALQUILER	97	96	10	-
ADMINISTRACIÓN PÚBLICA Y DEFENSA	-	-	1	-
ENSEÑANZA	10	10	5	-
SERVICIOS SOCIALES Y DE SALUD	18	18	4	-
OTRAS ACTIVIDADES DE SERVICIOS Y COMUNALES	66	64	15	3
<b>TOTAL</b>	<b>679</b>	<b>643</b>	<b>255</b>	<b>26</b>

FUENTE : MINISTERIO DE TRABAJO Y PROMOCIÓN DEL EMPLEO  
DIRECCIÓN REGIONAL DE TRABAJO Y PROMOCIÓN DEL EMPLEO DE LIMA-CALLAO  
ELABORADO : OFICINA DE ESTADÍSTICA E INFORMÁTICA / OFICINA DE ESTADÍSTICA

CUADRO N° 09

LIMA METROPOLITANA

ENTIDADES EMPLEADORAS QUE DESARROLLAN ACTIVIDADES DE ALTO RIESGO

SETIEMBRE 2006 - SETIEMBRE 2007

MESES	LIMA METROPOLITANA		
	LIMA (SEDE CENTRAL)	CALLAO	TOTAL
SETIEMBRE	109	1	110
OCTUBRE	80	5	85
NOVIEMBRE	60	1	61
DICIEMBRE	28	2	30
ENERO	50	3	53
FEBRERO	38	2	40
MARZO	33	2	35
ABRIL	36	1	37
MAYO	43	3	46
JUNIO	32	13	45
JULIO	50	5	55
AGOSTO	36	3	39
SETIEMBRE	49	4	53

FUENTE : MINISTERIO DE TRABAJO Y PROMOCIÓN DEL EMPLEO  
DIRECCIÓN REGIONAL DE TRABAJO Y PROMOCIÓN DEL EMPLEO DE LIMA-CALLAO  
ELABORADO : OFICINA DE ESTADÍSTICA E INFORMÁTICA / OFICINA DE ESTADÍSTICA

**CUADRO N° 10**

**NIVEL NACIONAL**

**HUELGAS, TRABAJADORES COMPRENDIDOS Y HORAS - HOMBRE  
PERDIDAS EN EL SECTOR PRIVADO, SEGÚN CAUSAS**

**SETIEMBRE 2007**

CAUSAS	HUELGAS	TRABAJADORES COMPRENDIDOS	HORAS - HOMBRE PERDIDAS *
<b>NEGOCIACIÓN COLECTIVA</b>	3	1,389	80,224
Solución de Pliego de Reclamos	3	1,389	80,224
<b>INCUMPLIMIENTO DE NORMAS LEGALES Y/O CONVENCIONALES</b>	1	71	5,272
Incumplimiento de pagos de beneficios sociales, planillas y otros	1	71	5,272
<b>DESPIDO O AMENAZA DE DESPIDO</b>	3	374	16,832
Despidos, hostilizaciones, discriminaciones y otros.	3	374	16,832
<b>TOTAL</b>	<b>7</b>	<b>1,834</b>	<b>102,328</b>

FUENTE : MINISTERIO DE TRABAJO Y PROMOCIÓN DEL EMPLEO  
DIRECCIONES REGIONALES / ZONAS DE TRABAJO.  
ELABORADO : OFICINA DE ESTADÍSTICA E INFORMÁTICA / OFICINA DE ESTADÍSTICA.

**CUADRO N° 11**

**NIVEL NACIONAL**

**HUELGAS, TRABAJADORES COMPRENDIDOS Y HORAS - HOMBRE PERDIDAS  
EN EL SECTOR PRIVADO, SEGÚN ACTIVIDAD ECONÓMICA**

**SETIEMBRE 2007**

AÑO	HUELGAS	TRABAJADORES COMPRENDIDOS	HORAS - HOMBRE PERDIDAS
2006	7	2,335	34,000
2007	7	1,834	102,328
VARIACIÓN PORCENTUAL MENSUAL 2006/2007	0	-21	201

NOTA: PERIODO DE REFERENCIA DE AMBOS AÑOS MES DE SETIEMBRE

ACTIVIDAD ECONÓMICA	HUELGAS	TRABAJADORES COMPRENDIDOS	HORAS - HOMBRE PERDIDAS *
EXPLOTACIÓN DE MINAS Y CANTERAS	3	1,397	77,056
INDUSTRIA MANUFACTURERA	2	134	10,720
CONSTRUCCIÓN	2	303	14,552
<b>TOTAL</b>	<b>7</b>	<b>1,834</b>	<b>102,328</b>

FUENTE : MINISTERIO DE TRABAJO Y PROMOCIÓN DEL EMPLEO  
DIRECCIONES REGIONALES / ZONAS DE TRABAJO  
ELABORADO : OFICINA DE ESTADÍSTICA E INFORMÁTICA / OFICINA DE ESTADÍSTICA

\* : INCLUYE HORAS - HOMBRE PERDIDAS PROVENIENTE DE HUELGAS INICIADAS EL MES ANTERIOR.

**CUADRO N°12**

**LIMA METROPOLITANA**

**REGISTRO SINDICAL, CAMBIO DE JUNTA DIRECTIVA, CANCELACIÓN DEL  
REGISTRO Y REFORMA DE ESTATUTOS EN EL SECTOR PRIVADO  
SETIEMBRE 2007**

REGISTROS	LIMA METROPOLITANA		
	LIMA	CALLAO	TOTAL
<b>REGISTRO SINDICAL</b>	<b>2</b>	<b>3</b>	<b>5</b>
- DELEGADOS	-	-	-
- SINDICATOS	2	3	5
- FEDERACIONES	-	-	-
<b>CAMBIO DE JUNTA DIRECTIVA</b>	<b>4</b>	<b>2</b>	<b>6</b>
<b>CANCELACIÓN DEL REGISTRO SINDICAL</b>	-	-	-
<b>REFORMA DE ESTATUTOS</b>	<b>5</b>	-	<b>5</b>

FUENTE : MINISTERIO DE TRABAJO Y PROMOCIÓN DEL EMPLEO  
DIRECCIÓN REGIONAL DE TRABAJO Y PROMOCIÓN DEL EMPLEO DE LIMA-CALLAO  
ELABORADO : OFICINA DE ESTADÍSTICA E INFORMÁTICA / OFICINA DE ESTADÍSTICA

**CUADRO N° 13**

**LIMA METROPOLITANA**

**REGISTRO SINDICAL, CAMBIO DE JUNTA DIRECTIVA, MODIFICACIÓN DE ESTATUTOS  
DE SERVIDORES PÚBLICOS - ROSSP  
SETIEMBRE 2007**

LIMA METROPOLITANA	INSCRIPCIÓN AUTOMÁTICA (INAP)	RÉGIMEN PÚBLICO				RÉGIMEN PRIVADO				RÉGIMEN MIXTO			
		SINDICATOS	FEDERACIONES	CAMBIO DE JUNTA DIRECTIVA	MODIFICACIÓN DE ESTATUTOS	SINDICATOS	FEDERACIONES	CAMBIO DE JUNTA DIRECTIVA	MODIFICACIÓN DE ESTATUTOS	SINDICATOS	FEDERACIONES	CAMBIO DE JUNTA DIRECTIVA	MODIFICACIÓN DE ESTATUTOS
LIMA	-	-	-	4	1	1	-	3	2	-	-	3	-
CALLAO	-	-	-	-	-	-	-	1	-	-	-	-	-
<b>TOTAL</b>	-	-	-	<b>4</b>	<b>1</b>	<b>1</b>	-	<b>4</b>	<b>2</b>	-	-	<b>3</b>	-

FUENTE : MINISTERIO DE TRABAJO Y PROMOCIÓN DEL EMPLEO  
DIRECCIÓN REGIONAL DE TRABAJO Y PROMOCIÓN DEL EMPLEO DE LIMA-CALLAO  
ELABORADO : OFICINA DE ESTADÍSTICA E INFORMÁTICA / OFICINA DE ESTADÍSTICA

**CUADRO N° 14**

**LIMA METROPOLITANA**

**SERVICIO PRESTADO POR EL MTPE EN MATERIA DE DEFENSA Y ASESORÍA LEGAL A TRABAJADORES  
(PATROCINIO JURÍDICO)  
SETIEMBRE 2007**

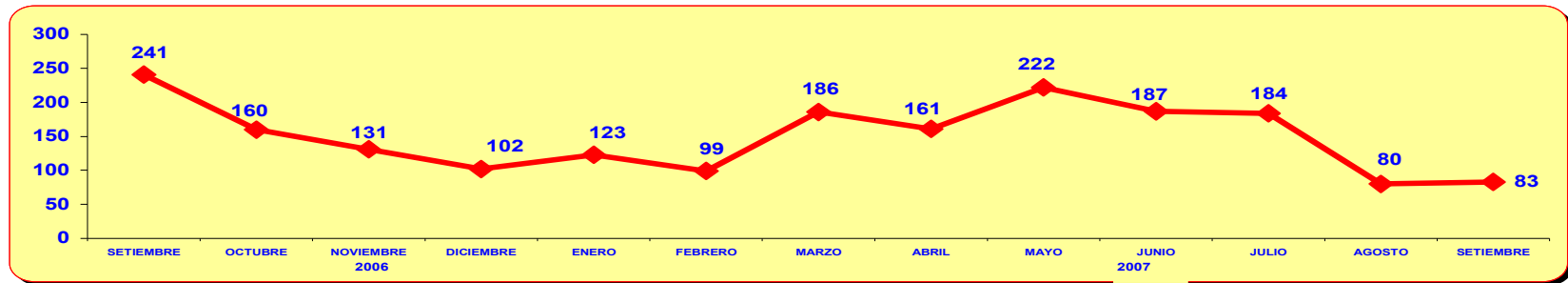
MES	SERVICIO DE PATROCINIO JURÍDICO							
	ATENCIÓN AL PÚBLICO	DEMANDAS INTERPUESTAS					SENTENCIAS	PROCESOS CONCLUIDOS
		BENEFICIOS SOCIALES	DESPIDOS ARBITRARIOS	EJECUCIÓN DE ACTAS	OTROS	TOTAL		
SETIEMBRE	2,407	59	15	9	-	83	66	33
TOTAL ACUMULADO	24,478	780	357	147	11	1,295	460	726

FUENTE : MINISTERIO DE TRABAJO Y PROMOCIÓN DEL EMPLEO  
DIRECCIÓN REGIONAL DE TRABAJO Y PROMOCIÓN DEL EMPLEO DE LIMA - CALLAO  
ELABORADO : OFICINA DE ESTADÍSTICA E INFORMÁTICA / OFICINA DE ESTADÍSTICA

**GRÁFICO N° 03**

**LIMA METROPOLITANA**

**DEMANDAS INTERPUESTAS POR EL MTPE, SEGÚN MESES  
SETIEMBRE 2006 - SETIEMBRE 2007**



FUENTE : MINISTERIO DE TRABAJO Y PROMOCIÓN DEL EMPLEO  
DIRECCIÓN REGIONAL DE TRABAJO Y PROMOCIÓN DEL EMPLEO DE LIMA - CALLAO  
ELABORADO : OFICINA DE ESTADÍSTICA E INFORMÁTICA / OFICINA DE ESTADÍSTICA

LIMA METROPOLITANA

CONVENIOS COLECTIVOS REGISTRADOS POR CATEGORIA OCUPACIONAL, ETAPAS DE SOLUCIÓN, VIGENCIA, CONDICIONES REMUNERATIVAS (NUEVOS SOLES), BONIFICACIONES Y/O ASIGNACIONES, SEGÚN EMPRESAS

SETIEMBRE 2007

RAZON SOCIAL	ACTV. ECONÓMICA	ORGANISMO SINDICAL	ETAPA DE SOLUC.	FECHA DE :					AUMENTO GENERAL		CLAUSULA DE SALVAGUARDA	BONIFIC. ÚNICA POR PRODUCTIV.	BONIFIC. EXTRAORD. ÚNICA VEZ	BONIFIC. CIERRE PLIEGO	OTRAS ASIGNACIONES Y/O BONIFICACIONES						
				PRESENTACIÓN	SOLUCIÓN	NRO. DIAS	VIGENCIA		EMPLEADO (MENSUAL)	OBRERO (DIARIO)					MENSUAL Y/O DIARIO	ESPOSA	HIJO	FALLECIMIENTO		ESCOLARIDAD	OTROS
							INICIO	TERMINO										TRABAJADOR	FAMILIA		
<b>LIMA</b>																					
VEGA UPACA S.A. RELIMA	K	O	ND	09/04/2007	04/09/2007	145	04/04/2007	03/04/2008	-	2.27	-	-	-	-	-	-	2/				
BANCO DE LA NACIÓN	J	E	ND	15/12/2006	05/09/2007	260	01/01/2007	31/12/2007	100.00	-	-	-	-	2,300.00	-	-	2/				
CLINICA RICARDO PALMA	N	E	ND	13/02/2007	06/09/2007	203	30/01/2007	29/01/2008	100.00	-	-	-	-	-	500.00	315.00	+10.00 1/				
CORPORACIÓN JOSÉ R. LINDLEY S.A.	D	O	ND	19/03/2007	11/09/2007	172	29/04/2007	28/04/2008	-	3.55	-	-	-	305.00	50.00	3,700.00 2,950.00	355.00 1/				
UNIVERSIDAD SAN MARTIN DE PORRES	M	E/O	ND	23/05/2007	11/09/2007	108	01/06/2007	31/05/2008	100.00	3.33	-	-	-	1,500.00	-	2 1/2 UIT 1 1/2 UIT	380.00 1/				
ITAL GRES INDUSTRIAL S.A.C.	D	O	ND	10/08/2007	13/09/2007	33	29/08/2007	28/08/2008	-	0.60	-	-	-	10% RMV	-	2,000.00 750.00	70.00 1/				
CORPORACIÓN TEXPOP S.A.	D	E/O	ND	23/05/2007	13/09/2007	110	01/06/2007	31/05/2008	-	-	-	-	1,000.00	-	12.00 10.00	POLIZA 800.00	70.00 1/				
SERVICIO NACIONAL DE ADIESTRAMIENTO DE TRABAJO INDUSTRIAL SENATI	M	E	C	03/04/2007	14/09/2007	161	01/05/2007	30/04/2008	95.00	-	-	-	-	1,000.00	-	50.50 3,500.00	472.00 2/				
MCM INGENIEROS S.A.C.	F	D-O	ND	CC	19/09/2007	-	19/09/2007	TERMINO OBRA	-	32.20	-	-	-	-	-	-	-				
ASOCIACIÓN DE OFICIALES DE LA POLICIA DE INVESTIGACIONES DEL PERÚ AOPIP	O	E	ND	01/02/2007	21/09/2007	230	04/02/2007	03/02/2009	15.00	-	-	-	-	-	-	-	2/				
RAQUEL EN LLAMAS S.A.C.	O	D-E	ND	CC	26/09/2007	-	07/10/2007	28/10/2007	SI	-	-	-	-	SI	-	-	1/				
<b>CALLAO</b>																					
NEGOCIACIÓN LANERA DEL PERÚ S.A.	D	O	ND	31/08/2006	11/09/2007	371	01/10/2006	30/09/2007	-	0.97	-	-	-	530.00	-	10% RMV 1,000.00	SI	- 1/			

FUENTE : MINISTERIO DE TRABAJO Y PROMOCIÓN DEL EMPLEO  
DIRECCION REGIONAL DE TRABAJO Y PROMOCIÓN DEL EMPLEO DE LIMA - CALLAO

ELABORADO : OFICINA DE ESTADÍSTICA E INFORMÁTICA / OFICINA DE ESTADÍSTICA

1/ : FIESTAS PATRIAS, VACACIONES, NAVIDAD, PRODUCCIÓN, BOTIQUÍN, NACIMIENTO DE HIJO, CATEGORIZACIÓN, BONIFICACIONES ESPECIALES, BONIFICACIÓN COMPENSATORIA POR PRORROGA DE PLIEGO, CAPACITACIÓN, PRIMA TEXTIL ETC.

2/ : AMBAS PARTES ACUERDAN MANTENER EN VIGENCIA LOS BENEFICIOS Y/O CONDICIONES OBTENIDOS EN PACTOS ANTERIORES.

ACTIVIDAD ECONÓMICA

D - INDUSTRIA MANUFACTURERA

F - CONSTRUCCIÓN

J - INTERMEDIACIÓN FINANCIERA

K - ACTIVIDADES INMOBILIARIAS, EMPRESARIALES

M - ENSEÑANZA

N - SERVICIOS SOCIALES Y DE SALUD

O - OTRAS ACTIVIDADES DE SERVICIOS COMUNITARIOS

O : OBREROS

E : EMPLEADOS

C : CONCILIACIÓN

ND : NEGOCIACIÓN DIRECTA

CC : CONVENIO COLECTIVO

D-E : DELEGADOS DE EMPLEADOS

D-O : DELEGADOS DE OBREROS

E/O : EMPLEADOS Y OBREROS

RMV : REMUNERACIÓN MÍNIMO VITAL

UIT : UNIDAD IMPOSITIVA TRIBUTARIA