




PERÚ

Ministerio  
de Trabajo  
y Promoción del Empleo

AÑO 13

SETIEMBRE 2009

Nº 09



## *Leyendo Números...*



OFICINA DE ESTADÍSTICA E INFORMÁTICA  
OFICINA DE ESTADÍSTICA

LIMA - PERÚ

## CUADRO N° 01

**LIMA METROPOLITANA**

### PLIEGOS DE RECLAMOS PRESENTADOS Y CONVENIOS COLECTIVOS REGISTRADOS POR ETAPAS DE SOLUCIÓN, SEGÚN ACTIVIDAD ECONÓMICA

**SETIEMBRE 2009**

ACTIVIDAD ECONÓMICA	PRESENTADOS	ETAPA DE SOLUCIÓN 1/				TOTAL
		NEGOCIACIÓN DIRECTA	CONCILIACIÓN	EXTRA PROCESO	ARBITRAJE UNIPERSONAL	
AGRICULTURA, GANADERÍA, CAZA, SILVICULTURA	-	-	-	-	-	-
PESCA	-	-	-	-	-	-
EXPLOTACIÓN DE MINAS Y CANTERAS	-	-	-	-	-	-
INDUSTRIAS MANUFACTURERAS	16	5	-	-	-	5
SUMINISTRO DE ELECTRICIDAD, GAS Y AGUA	2	-	-	-	-	-
CONSTRUCCIÓN	1	-	-	-	-	-
COMERCIO AL POR MAYOR Y MENOR	-	-	-	-	-	-
HOTELES Y RESTAURANTES	-	1	-	-	-	1
TRANSPORTES, ALMACENAMIENTO Y COMUNICACIONES	5	1	-	-	-	1
INTERMEDIACIÓN FINANCIERA	-	1	-	-	-	1
ACTIV. INMOBILIARIAS, EMP. Y DE ALQUILER	-	-	-	-	-	-
ADMINISTRACIÓN PÚBLICA Y DEFENSA	8	-	-	-	-	-
ENSEÑANZA	-	1	-	-	-	1
SERVICIOS SOCIALES Y DE SALUD	-	1	-	-	-	1
OTRAS ACT. DE SERVICIOS SOCIALES Y COMUNALES	1	3	-	-	-	3
<b>TOTAL</b>	<b>33</b>	<b>13</b>	<b>-</b>	<b>-</b>	<b>-</b>	<b>13</b>

FUENTE : MINISTERIO DE TRABAJO Y PROMOCIÓN DEL EMPLEO  
DIRECCIÓN REGIONAL DE TRABAJO Y PROMOCIÓN DEL EMPLEO DE LIMA - CALLAO

ELABORADO : OFICINA DE ESTADÍSTICA E INFORMÁTICA / OFICINA DE ESTADÍSTICA

1/ : Incluye pliegos de reclamos presentados en años anteriores y solucionados a la fecha.

**CUADRO N° 02**

**LIMA METROPOLITANA**

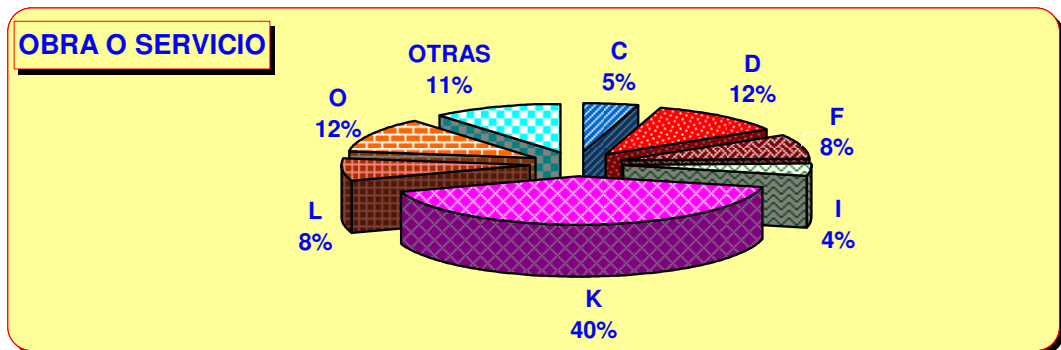

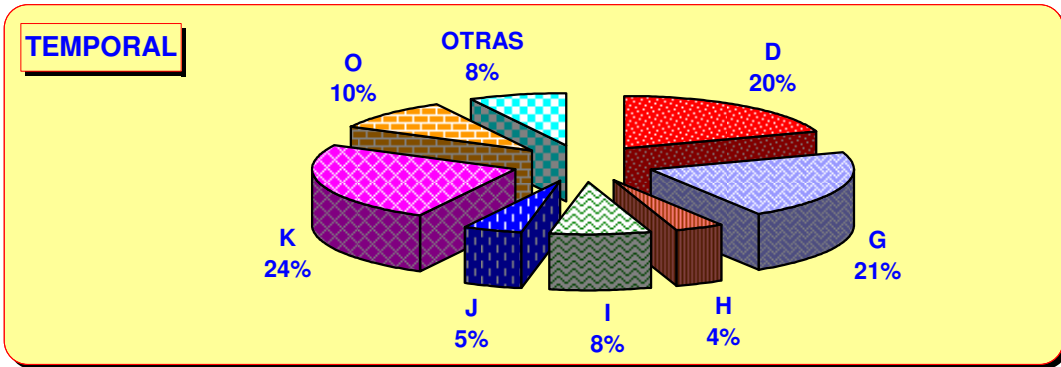
**CONTRATOS PRESENTADOS DE MANO DE OBRA NACIONAL POR MODALIDAD Y NATURALEZA, SEGÚN ACTIVIDAD ECONÓMICA  
TEXTO ÚNICO ORDENADO DEL DECRETO LEGISLATIVO N° 728  
SETIEMBRE 2009**

ACTIVIDAD ECONÓMICA	MODALIDAD											TOTAL	
	TEMPORAL				ACCIDENTAL				OBRA O SERVICIO DETERMINADO				
	ARTÍCULO			SUBTOTAL	ARTÍCULO			SUBTOTAL	ARTÍCULO				SUBTOTAL
	57º	58º	59º		60º	61º	62º		63º	64º	67º		
AGRICULTURA, GANADERÍA, CAZA Y SILVICULTURA	883	229	11	1 123	-	-	-	-	274	305	9	588	1 711
PESCA	94	18	-	112	-	-	-	-	31	98	-	129	241
EXPLOTACIÓN DE MINAS Y CANTERAS	575	293	55	923	1	6	-	7	1 812	19	1	1 832	2 762
INDUSTRIAS MANUFACTURERAS	6 539	11 127	222	17 888	5	38	-	43	3 499	856	371	4 726	22 657
SUMINISTRO DE ELECTRICIDAD, GAS Y AGUA	44	-	-	44	-	3	-	3	16	-	-	16	63
CONSTRUCCIÓN	557	384	3	944	-	1	-	1	3 112	62	27	3 201	4 146
COMERCIO AL POR MAYOR Y AL POR MENOR; REP. VEHÍC. AUTOMOTORES	9 793	9 425	43	19 261	5	11	-	16	1 226	408	72	1 706	20 983
HOTELES Y RESTAURANTES	1 726	1 877	14	3 617	-	4	-	4	255	19	6	280	3 901
TRANSPORTES, ALMACENAMIENTO Y COMUNICACIONES	4 330	2 815	37	7 182	-	14	-	14	1 128	573	11	1 712	8 908
INTERMEDIACIÓN FINANCIERA	2 510	1 744	51	4 305	-	7	-	7	500	-	-	500	4 812
ACTIVIDADES INMOBILIARIAS, EMPRESARIALES Y DE ALQUILER	14 209	7 868	109	22 186	158	75	-	233	13 594	2 759	50	16 403	38 822
ADMINISTRACIÓN PÚBLICA Y DEFENSA	658	20	-	678	-	223	8	231	3 029	-	-	3 029	3 938
ENSEÑANZA	814	925	14	1 753	-	54	-	54	848	32	21	901	2 708
SERVICIOS SOCIALES Y DE SALUD	743	608	7	1 358	-	41	-	41	269	2	-	271	1 670
OTRAS ACTIV. DE SERVICIOS COMUNITARIOS, SOCIALES Y PERSONALES	5 175	3 676	71	8 922	1	34	1	36	4 428	176	20	4 624	13 582
HOGARES PRIVADOS CON SERVICIO DOMÉSTICO	6	-	-	6	-	-	-	-	-	-	-	-	6
ORGANIZ. Y ÓRGANOS EXTRATERRITORIALES	40	-	-	40	-	-	-	-	42	-	-	42	82
<b>T O T A L</b>	<b>48 696</b>	<b>41 009</b>	<b>637</b>	<b>90 342</b>	<b>170</b>	<b>511</b>	<b>9</b>	<b>690</b>	<b>34 063</b>	<b>5 309</b>	<b>588</b>	<b>39 960</b>	<b>130 992</b>

FUENTE : MINISTERIO DE TRABAJO Y PROMOCIÓN DEL EMPLEO  
DIRECCIÓN REGIONAL DE TRABAJO Y PROMOCIÓN DEL EMPLEO DE LIMA - CALLAO  
SISTEMA DE CONTRATOS Y CONVENIOS DE MODALIDADES FORMATIVAS LABORALES  
ELABORADO : OFICINA DE ESTADÍSTICA E INFORMÁTICA / OFICINA DE ESTADÍSTICA

GRÁFICO Nº 01

LIMA METROPOLITANA  
 CONTRATOS PRESENTADOS DE MANO DE OBRA NACIONAL POR  
 MODALIDAD, SEGÚN ACTIVIDAD ECONÓMICA  
 DECRETO LEGISLATIVO Nº 728  
 SETIEMBRE 2009



FUENTE : MINISTERIO DE TRABAJO Y PROMOCIÓN DEL EMPLEO  
 DIRECCIÓN REGIONAL DE TRABAJO Y PROMOCIÓN DEL EMPLEO DE LIMA - CALLAO  
 ELABORADO : OFICINA DE ESTADÍSTICA E INFORMÁTICA / OFICINA DE ESTADÍSTICA

ACTIVIDAD ECONÓMICA (CIIU):

A - AGRICULTURA, GANADERÍA, CAZA Y SILVICULTURA  
 B - PESCA  
 C - EXPLOTACIÓN DE MINAS Y CANTERAS  
 D - INDUSTRIAS MANUFACTURERAS  
 E - SUMINISTRO DE ELECTRICIDAD, GAS Y AGUA  
 F - CONSTRUCCIÓN  
 G - COMERCIO AL POR MAYOR Y AL POR MENOR  
 H - HOTELES Y RESTAURANTES  
 I - TRANSPORTE, ALMACENAMIENTO Y COMUNICACIONES

J - INTERMEDIACIÓN FINANCIERA  
 K - ACTIVIDADES INMOBIL., EMPRESARIALES Y DE ALQUILER  
 L - ADMINISTRACIÓN PÚBLICA Y DEFENSA  
 M - ENSEÑANZA  
 N - SERVICIOS SOCIALES Y DE SALUD  
 O - OTRAS ACTIVIDADES DE SERVICIOS COMUNITARIOS  
 P - HOGARES PRIVADOS CON SERVICIO DOMÉSTICO  
 Q - ORGANIZACIONES Y ÓRGANOS EXTRATERRITORIALES

**CUADRO N° 03**

**LIMA METROPOLITANA**

**CONTRATOS PRESENTADOS DE MANO DE OBRA NACIONAL POR INICIO Y RENOVACIÓN, Y MANO DE OBRA EXTRANJERA  
SETIEMBRE 2009**

MES	CONTRATOS DE MANO DE OBRA NACIONAL														CONTRATOS DE MANO DE OBRA EXTRANJERA (D. LEG. N° 689)
	LEY DE FOMENTO DEL EMPLEO (D. LEG. N° 728)										PROMOCIÓN A LA EXPORTACIÓN NO TRADICIONAL (D. LEY N° 22342)			TOTAL CONTRATOS DE MANO DE OBRA NACIONAL	
	TEMPORAL			ACCIDENTAL			OBRA O SERVICIO DETERMINADO			TOTAL DECRETO LEGISLATIVO N° 728	INICIO	RENOVACIÓN	TOTAL		
	INICIO	RENOVACIÓN	SUBTOTAL	INICIO	RENOVACIÓN	SUBTOTAL	INICIO	RENOVACIÓN	SUBTOTAL						
SETIEMBRE	30 134	60 208	90 342	432	258	690	14 005	25 955	39 960	130 992	4 188	13 426	17 614	148 606	264
<b>TOTAL ACUMULADO</b>	<b>253 597</b>	<b>586 760</b>	<b>840 357</b>	<b>3 667</b>	<b>3 269</b>	<b>6 936</b>	<b>126 357</b>	<b>262 178</b>	<b>388 535</b>	<b>1 235 828</b>	<b>24 309</b>	<b>118 832</b>	<b>143 141</b>	<b>1 378 969</b>	<b>2 383</b>

FUENTE : MINISTERIO DE TRABAJO Y PROMOCIÓN DEL EMPLEO  
DIRECCIÓN REGIONAL DE TRABAJO Y PROMOCIÓN DEL EMPLEO DE LIMA - CALLAO  
SISTEMA DE CONTRATOS Y CONVENIOS DE MODALIDADES FORMATIVAS LABORALES  
ELABORADO : OFICINA DE ESTADÍSTICA E INFORMÁTICA / OFICINA DE ESTADÍSTICA

**CUADRO N° 04**

**LIMA METROPOLITANA**

**CONTRATOS PRESENTADOS DE TRABAJO DE TIEMPO PARCIAL,  
SEGÚN ACTIVIDAD ECONÓMICA**

**SETIEMBRE 2009**

ACTIVIDAD ECONÓMICA	LIMA METROPOLITANA		
	LIMA	CALLAO	TOTAL
AGRICULTURA, GANADERÍA, CAZA Y SILVICULTURA	10	-	10
EXPLOTACIÓN DE MINAS Y CANTERAS	1	-	1
INDUSTRIAS MANUFACTURERAS	106	4	110
CONSTRUCCIÓN	1	-	1
COMERCIO AL POR MAYOR Y AL POR MENOR; REP. VEHÍC. AUTOM.	840	55	895
HOTELES Y RESTAURANTES	3 090	6	3 096
TRANSPORTE, ALMACENAMIENTO Y COMUNICACIONES	155	12	167
INTERMEDIACIÓN FINANCIERA	174	-	174
ACTIVIDADES INMOBILIARIAS, EMPRESARIALES Y DE ALQUILER	1 589	29	1 618
ADMINISTRACIÓN PÚBLICA Y DEFENSA	-	-	-
ENSEÑANZA	5 408	19	5 427
SERVICIOS SOCIALES Y DE SALUD	23	-	23
OTRAS ACTIV. DE SERV. COMUN., SOCIALES Y PERSONALES	816	19	835
ORGANIZ. Y ÓRGANOS EXTRATERRITORIALES	1	-	1
<b>T O T A L</b>	<b>12 214</b>	<b>144</b>	<b>12 358</b>

**FUENTE : MINISTERIO DE TRABAJO Y PROMOCIÓN DEL EMPLEO  
DIRECCIÓN REGIONAL DE TRABAJO Y PROMOCIÓN DEL EMPLEO DE LIMA - CALLAO  
SISTEMA DE CONTRATOS Y CONVENIOS DE MODALIDADES FORMATIVAS LABORALES**

**ELABORADO : OFICINA DE ESTADÍSTICA E INFORMÁTICA / OFICINA DE ESTADÍSTICA**

**CUADRO Nº 05**

**LIMA METROPOLITANA  
SERVICIO DE DEFENSA Y ASESORÍA LEGAL A TRABAJADORES Y EMPLEADORES,  
SEGÚN MATERIA  
SETIEMBRE 2009**

MATERIA	LIMA METROPOLITANA		
	LIMA	CALLAO	TOTAL
<b>1. CONSULTAS</b>	<b>14 999</b>	<b>1 271</b>	<b>16 270</b>
<b>1.1 EMPLEADOR</b>	<b>2 115</b>	<b>5</b>	<b>2 120</b>
- TUPA	64	3	67
- Planillas	131	2	133
- CTS	59	-	59
- Contratos	519	-	519
- Extinción de Relación Laboral	55	-	55
- Suspensión de la Relación Laboral	106	-	106
- Empresas de Servicios Especiales	5	-	5
- Otros	1 176	-	1 176
<b>1.2 TRABAJADORES</b>	<b>12 884</b>	<b>1 266</b>	<b>14 150</b>
- Beneficios Sociales	4 865	322	5 187
- CTS	91	19	110
- Despidos Arbitrarios	1 881	365	2 246
- Contrato de Trabajo	94	16	110
- Remuneraciones	155	8	163
- Hostilidad	78	18	96
- Acoso Sexual	1	-	1
- Orientación Legal	2 491	303	2 794
- Verificación Policial *	2 379	211	2 590
- Accidentes de Trabajo	79	4	83
- Otros	770	-	770
<b>2. CONCILIACIONES</b>			
2.1 CONCILIADAS	496	18	514
2.2 NO CONCILIADAS	616	33	649
2.3 ASISTENCIA DEL EMPLEADOR	258	15	273
2.4 ASISTENCIA DEL TRABAJADOR	296	3	299
2.5 INASISTENCIA DE AMBAS PARTES	121	2	123
<b>3. DEFENSA LEGAL GRATUITA</b>			
- Atención al Público	2 811	387	3 198
- Demandas Interpuestas (efectuadas)	49	27	76
- Audiencia Asistida	4	9	13
- Escritos Elaborados	407	43	450
- Notificación Atendida	813	279	1 092
- Sentencias	31	13	44
- Archivos Definitivos	1	10	11
<b>4. LIQUIDACIONES</b>	<b>1 322</b>	<b>95</b>	<b>1 417</b>
<b>4.1 SEXO</b>			
- Masculino	527	74	601
- Femenino	795	21	816
<b>4.2 CATEGORÍA</b>			
- Empleado	1 018	85	1 103
- Obrero	304	10	314
<b>5. MULTAS IMPUESTAS</b>	<b>80</b>	<b>2</b>	<b>82</b>
- Monto (en nuevos soles)	144 000	2 000	146 000
<b>6. CHARLAS INFORMATIVAS</b>	<b>2</b>	<b>1</b>	<b>3</b>
<b>7. COPIAS CERTIFICADAS</b>	<b>350</b>	<b>1</b>	<b>351</b>
<b>8. AUTOS Y PROVEIDOS</b>	<b>3 714</b>	<b>106</b>	<b>3 820</b>

FUENTE : MINISTERIO DE TRABAJO Y PROMOCIÓN DEL EMPLEO  
DIRECCIÓN REGIONAL DE TRABAJO Y PROMOCIÓN DEL EMPLEO DE LIMA - CALLAO  
ELABORADO : OFICINA DE ESTADÍSTICA E INFORMÁTICA / OFICINA DE ESTADÍSTICA

\* INCLUYE ACREDITACIÓN DE VÍNCULO LABORAL

**CUADRO Nº 06**

**LIMA METROPOLITANA**

**ÓRDENES DE INSPECCIÓN**

**SETIEMBRE 2009 \***

VARIABLE	SETIEMBRE	TOTAL ACUMULADO
<b>1. NÚMERO DE ÓRDENES REGISTRADAS</b>		
- Órdenes de Inspección	2 334	21 207
- Órdenes de Orientación	249	1 133
<b>2. MEDIOS DE INVESTIGACIÓN (ACTUACIONES INSPECTIVAS)</b>		
- Número de Visitas	4 139	42 506
- Número de Comparecencias	1 555	13 829
<b>3. TIPOS DE ACTAS DE INFRACCIÓN 1/</b>		
- Infracción a las Normas Sociolaborales	159	1 304
- Infracción a la labor Inspectiva	78	804
<b>4. MEDIDAS INSPECTIVAS 1/</b>		
<b>- ADVERTENCIA</b>		
- Trabajo	2	82
- Seguridad y Salud en el Trabajo	1	1
- Empleo	-	-
- Trabajo Infantil	-	1
- Varios	2	31
<b>- REQUERIMIENTO</b>		
- Trabajo	107	2 937
- Seguridad y Salud en el Trabajo	15	251
- Empleo	-	12
- Trabajo Infantil	4	81
- Varios	57	1 174

FUENTE : MINISTERIO DE TRABAJO Y PROMOCIÓN DEL EMPLEO  
DIRECCIÓN NACIONAL DE INSPECCIÓN DEL TRABAJO  
SISTEMA INFORMÁTICO DE INSPECCIONES DE TRABAJO (SIIT)

ELABORADO : OFICINA DE ESTADÍSTICA E INFORMÁTICA / OFICINA DE ESTADÍSTICA

1/ : SÓLO LIMA - SEDE CENTRAL

\* : CIFRAS PRELIMINARES



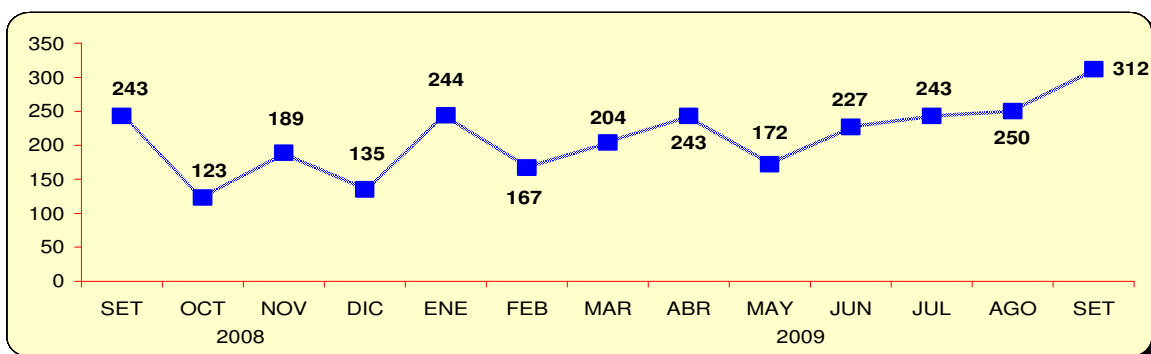
**CUADRO N° 07**

**LIMA METROPOLITANA**

**NÚMERO DE MULTAS IMPUESTAS POR INSPECCIONES PROVENIENTES DE EXPEDIENTES SANCIONADORES, SEGÚN MESES**

**SETIEMBRE 2008 - SETIEMBRE 2009**

MESES	LIMA METROPOLITANA		TOTAL
	LIMA	CALLAO	
SETIEMBRE	233	10	243
OCTUBRE	116	7	123
NOVIEMBRE	155	34	189
DICIEMBRE	129	6	135
ENERO	233	11	244
FEBRERO	154	13	167
MARZO	193	11	204
ABRIL	236	7	243
MAYO	170	2	172
JUNIO	225	2	227
JULIO	233	10	243
AGOSTO	238	12	250
SETIEMBRE	301	11	312



FUENTE : MINISTERIO DE TRABAJO Y PROMOCIÓN DEL EMPLEO  
DIRECCIÓN REGIONAL DE TRABAJO Y PROMOCIÓN DEL EMPLEO DE LIMA-CALLAO  
ELABORADO : OFICINA DE ESTADÍSTICA E INFORMÁTICA / OFICINA DE ESTADÍSTICA

**CUADRO N° 08**

**LIMA METROPOLITANA**

**ENTIDADES EMPLEADORAS QUE DESARROLLAN ACTIVIDADES DE ALTO RIESGO, SEGÚN MESES**

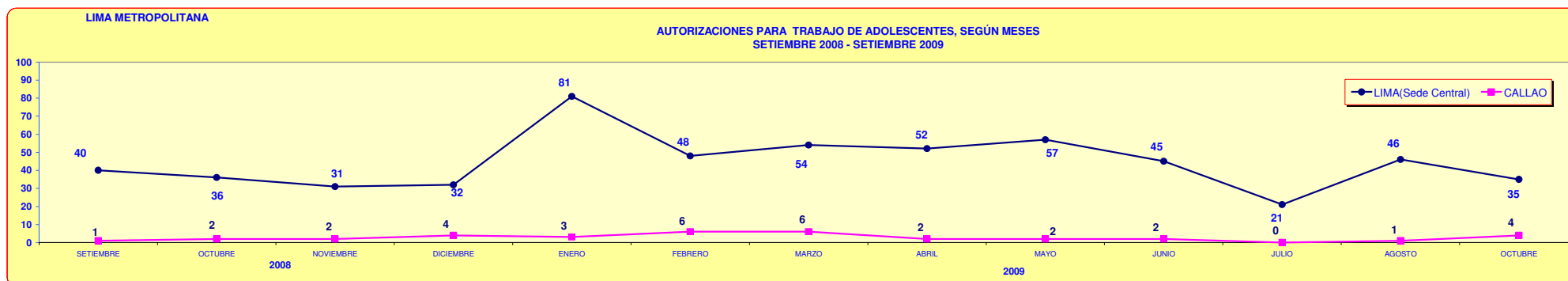
**SETIEMBRE 2008 - SETIEMBRE 2009**

MESES	LIMA METROPOLITANA		
	LIMA (SEDE CENTRAL)	CALLAO	TOTAL
SETIEMBRE	41	-	41
OCTUBRE	41	3	44
NOVIEMBRE	26	1	27
DICIEMBRE	17	1	18
ENERO	28	-	28
FEBRERO	24	5	29
MARZO	39	2	41
ABRIL	24	-	24
MAYO	31	1	32
JUNIO	33	2	35
JULIO	12	1	13
AGOSTO	16	4	20
SETIEMBRE	37	1	38

FUENTE : MINISTERIO DE TRABAJO Y PROMOCION DEL EMPLEO  
DIRECCIÓN REGIONAL DE TRABAJO Y PROMOCIÓN DEL EMPLEO DE LIMA-CALLAO  
ELABORADO : OFICINA DE ESTADÍSTICA E INFORMÁTICA / OFICINA DE ESTADÍSTICA

AUTORIZACIONES PARA TRABAJO DE ADOLESCENTES  
POR ACTIVIDAD ECONÓMICA, SEGÚN OCUPACIÓN  
SETIEMBRE 2009

OCUPACIÓN	ACTIVIDAD ECONÓMICA										TOTAL
	PESCA	INDUSTRIAS MANUFACTURERAS	COMERCIO AL POR MAYOR Y MENOR	HOTELES Y RESTAURANTES	INTERMEDIACIÓN FINANCIERA	ACTIVIDADES INMOBILIARIAS, EMPRESARIALES	ENSEÑANZA	SERVICIOS SOCIALES Y SALUD	OTRAS ACTIVIDADES DE SERV. COMUN, SOCIALES Y PERS.		
BAILARÍN DE DANZA	-	-	-	-	-	-	-	-	1	1	
SECRETARIA	-	1	-	-	-	-	-	-	-	1	
AYUDANTE DE ALMACÉN	1	-	1	-	-	1	-	-	-	3	
CAJERA	-	-	-	-	-	-	-	-	1	1	
RECEPCIONISTA	-	-	-	-	-	-	1	-	-	1	
AUXILIAR DE OFICINA	-	1	1	-	-	2	1	-	-	5	
AZAFATA, BARMANES Y TRABAJADORES ASIMILADOS	-	-	-	2	-	-	-	-	-	3	
TRabajador de SALÓN DE BELLEZA	-	-	-	-	-	-	-	-	2	2	
COMERCIANTE AL POR MENOR (NO AMBULATORIO)	-	2	2	-	2	2	-	-	-	8	
ANFITRIONAS / DEGUSTADORAS	-	1	-	1	-	3	-	-	-	5	
OBRAERO TEXTIL - HILANDERO	-	1	-	-	-	-	-	-	-	1	
AYUDANTE DE PANADERÍA	-	1	-	-	-	-	-	-	-	1	
AYUDANTE MANUAL, PESCADERO FILETERO	-	3	1	-	-	1	-	-	-	5	
OTROS	-	1	-	-	-	-	-	-	1	2	
<b>TOTAL</b>	<b>1</b>	<b>11</b>	<b>5</b>	<b>3</b>	<b>2</b>	<b>9</b>	<b>1</b>	<b>1</b>	<b>6</b>	<b>39</b>	



FUENTE : MINISTERIO DE TRABAJO Y PROMOCIÓN DEL EMPLEO

DIRECCIÓN REGIONAL DE TRABAJO Y PROMOCIÓN DEL EMPLEO DE LIMA - CALLAO

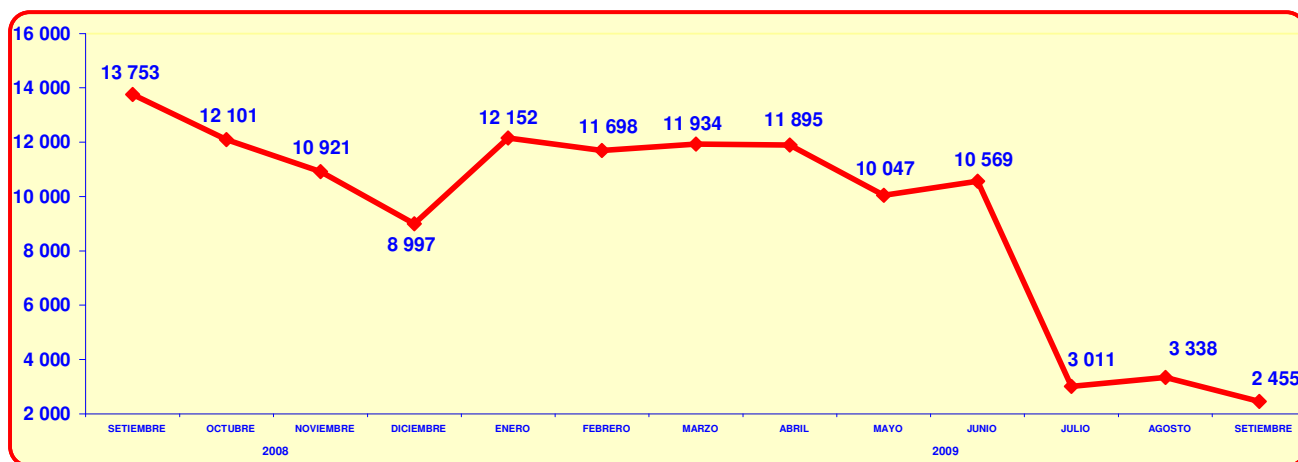
ELABORADO: OFICINA DE ESTADÍSTICA E INFORMÁTICA / OFICINA DE ESTADÍSTICA

## CUADRO N° 10

### LIMA METROPOLITANA

#### CONSULTAS SOBRE MATERIA LABORAL A TRAVÉS DEL PROGRAMA DE DIFUSIÓN DE LA LEGISLACIÓN LABORAL-PRODLAB POR VÍA DE ABSOLUCIÓN, SEGÚN MESES SETIEMBRE 2008 - SETIEMBRE 2009

MESES	CONSULTAS POR VÍA DE ABSOLUCIÓN								TOTAL
	LLAMADA TELEFÓNICA		MESA DE PARTES		FACSIMIL		E-MAIL		
	EMPLEADOR	TRABAJADOR	EMPLEADOR	TRABAJADOR	EMPLEADOR	TRABAJADOR	CONSULTAS LABORALES	OTRAS CONSULTAS	
SETIEMBRE	7 023	4 728	18	7	-	-	1 803	174	13 753
OCTUBRE	5 748	3 750	22	8	-	-	2 411	162	12 101
NOVIEMBRE	5 311	3 322	6	9	-	-	2 133	140	10 921
DICIEMBRE	4 293	2 803	5	4	-	-	1 781	111	8 997
ENERO	5 692	3 473	6	1	-	-	2 794	186	12 152
FEBRERO	5 748	3 618	5	7	-	-	2 168	152	11 698
MARZO	5 315	3 581	14	6	-	-	2 844	174	11 934
ABRIL	5 189	3 856	13	20	-	-	2 639	178	11 895
MAYO	4 011	2 937	15	2	-	-	2 901	181	10 047
JUNIO	3 072	4 971	9	4	-	-	2 318	195	10 569
JULIO	*	*	24	4	-	-	2 774	209	3 011
AGOSTO	*	*	17	3	-	-	3 116	202	3 338
SETIEMBRE	*	*	19	2	-	-	2 255	179	2 455



FUENTE : MINISTERIO DE TRABAJO Y PROMOCIÓN DEL EMPLEO  
DIRECCIÓN REGIONAL DE TRABAJO Y PROMOCIÓN DEL EMPLEO DE LIMA-CALLAO  
ELABORADO : OFICINA DE ESTADÍSTICA E INFORMÁTICA / OFICINA DE ESTADÍSTICA

\* : Información no disponible por implementación del Call Center

**CUADRO N° 11**

**NIVEL NACIONAL**

**HUELGAS, TRABAJADORES COMPRENDIDOS Y HORAS - HOMBRE  
PERDIDAS EN EL SECTOR PRIVADO, SEGÚN CAUSAS  
SETIEMBRE 2009**

CAUSAS	HUELGAS	TRABAJADORES COMPRENDIDOS	HORAS - HOMBRE PERDIDAS
<b>NEGOCIACIÓN COLECTIVA</b>	4	1 324	30 440
Solución de Pliego de Reclamos	4	1 324	30 440
<b>INCUMPLIMIENTO DE NORMAS LEGALES Y / O CONVENCIONALES</b>	4	1 269	33 056
Pago de Beneficios Laborales, Violación del TUO del D.Leg. N° 728, Vacaciones sin goce de Haber y Otros.	4	1 269	33 056
<b>TOTAL</b>	<b>8</b>	<b>2 593</b>	<b>63 496</b>

FUENTE : MINISTERIO DE TRABAJO Y PROMOCIÓN DEL EMPLEO  
DIRECCIONES REGIONALES / ZONAS DE TRABAJO.  
(Información proporcionada por las Direcciones Nacionales de Relaciones de Trabajo y de Inspecciones del Trabajo)  
ELABORADO : OFICINA DE ESTADÍSTICA E INFORMÁTICA / OFICINA DE ESTADÍSTICA.

**CUADRO N° 12**

**NIVEL NACIONAL**

**HUELGAS, TRABAJADORES COMPRENDIDOS Y HORAS - HOMBRE PERDIDAS  
EN EL SECTOR PRIVADO, SEGÚN ACTIVIDAD ECONÓMICA  
SETIEMBRE 2009**

AÑO	HUELGAS	TRABAJADORES COMPRENDIDOS	HORAS - HOMBRE PERDIDAS
2008	2	380	19 680
2009	8	2 593	63 496
VARIACIÓN PORCENTUAL MENSUAL 2008/2009	300	582	223

NOTA: PERÍODO DE REFERENCIA DE AMBOS AÑOS MES DE SETIEMBRE

ACTIVIDAD ECONÓMICA	HUELGAS	TRABAJADORES COMPRENDIDOS	HORAS - HOMBRE PERDIDAS
EXPLOTACIÓN DE MINAS Y CANTERA	2	2 217	35 312
INDUSTRIAS MANUFACTURERAS	2	176	17 344
CONSTRUCCIÓN	2	96	10 008
TRANSPORTE, ALMACENAMIENTO Y COMUNICACIONES	1	28	224
ENSEÑANZA	1	76	608
<b>TOTAL</b>	<b>8</b>	<b>2 593</b>	<b>63 496</b>

FUENTE : MINISTERIO DE TRABAJO Y PROMOCIÓN DEL EMPLEO  
DIRECCIONES REGIONALES / ZONAS DE TRABAJO  
(Información proporcionada por las Direcciones Nacionales de Relaciones de Trabajo y de Inspecciones del Trabajo)  
ELABORADO : OFICINA DE ESTADÍSTICA E INFORMÁTICA / OFICINA DE ESTADÍSTICA

**CUADRO N° 13**

**LIMA METROPOLITANA**

**REGISTRO SINDICAL, CAMBIO DE JUNTA DIRECTIVA, CANCELACIÓN DEL  
REGISTRO Y REFORMA DE ESTATUTOS EN EL SECTOR PRIVADO  
SETIEMBRE 2009**

REGISTROS	LIMA METROPOLITANA		
	LIMA	CALLAO	TOTAL
<b>REGISTRO SINDICAL</b>	<b>6</b>	<b>1</b>	<b>7</b>
- DELEGADOS	-	-	-
- SINDICATOS	5	1	6
- FEDERACIONES	1	-	1
<b>CAMBIO DE JUNTA DIRECTIVA</b>	<b>17</b>	<b>3</b>	<b>20</b>
<b>CANCELACIÓN DEL REGISTRO SINDICAL</b>	-	-	-
<b>REFORMA DE ESTATUTOS</b>	<b>1</b>	<b>2</b>	<b>3</b>

FUENTE : MINISTERIO DE TRABAJO Y PROMOCIÓN DEL EMPLEO  
DIRECCIÓN REGIONAL DE TRABAJO Y PROMOCIÓN DEL EMPLEO DE LIMA-CALLAO  
ELABORADO : OFICINA DE ESTADÍSTICA E INFORMÁTICA / OFICINA DE ESTADÍSTICA

CUADRO N° 14

**LIMA METROPOLITANA**

**REGISTRO SINDICAL, CAMBIO DE JUNTA DIRECTIVA, MODIFICACIÓN DE ESTATUTOS  
DE SERVIDORES PÚBLICOS - ROSSP  
SETIEMBRE 2009**

LIMA METROPOLITANA	INSCRIPCIÓN AUTOMÁTICA (INAP)	RÉGIMEN PÚBLICO					RÉGIMEN PRIVADO				RÉGIMEN MIXTO			
		SINDICATOS	FEDERACIONES	CONFEDERACIONES	CAMBIO DE JUNTA DIRECTIVA	MODIFICACIÓN DE ESTATUTOS	SINDICATOS	FEDERACIONES	CAMBIO DE JUNTA DIRECTIVA	MODIFICACIÓN DE ESTATUTOS	SINDICATOS	FEDERACIONES	CAMBIO DE JUNTA DIRECTIVA	MODIFICACIÓN DE ESTATUTOS
LIMA	-	1	-	-	5	1	-	-	2	-	-	1	1	-
CALLAO	-	-	-	-	2	-	-	-	-	-	-	-	-	-
<b>TOTAL</b>	-	<b>1</b>	-	-	<b>7</b>	<b>1</b>	-	-	<b>2</b>	-	-	<b>1</b>	<b>1</b>	-

FUENTE : MINISTERIO DE TRABAJO Y PROMOCIÓN DEL EMPLEO  
DIRECCIÓN REGIONAL DE TRABAJO Y PROMOCIÓN DEL EMPLEO DE LIMA-CALLAO  
ELABORADO : OFICINA DE ESTADÍSTICA E INFORMÁTICA / OFICINA DE ESTADÍSTICA

CUADRO Nº 15

LIMA METROPOLITANA

SERVICIO PRESTADO POR EL MTPE EN MATERIA DE DEFENSA Y ASESORÍA LEGAL A TRABAJADORES

(PATROCINIO JURÍDICO)

SETIEMBRE 2009

MES	SERVICIO DE PATROCINIO JURÍDICO							
	ATENCIÓN AL PÚBLICO	DEMANDAS INTERPUESTAS					SENTENCIAS	PROCESOS CONCLUIDOS
		BENEFICIOS SOCIALES	DESPIDOS ARBITRARIOS	EJECUCIÓN DE ACTAS	OTROS	TOTAL		
SETIEMBRE	3 198	197	105	35	2	339	44	11
TOTAL ACUMULADO	34 357	978	532	184	9	1 703	450	356

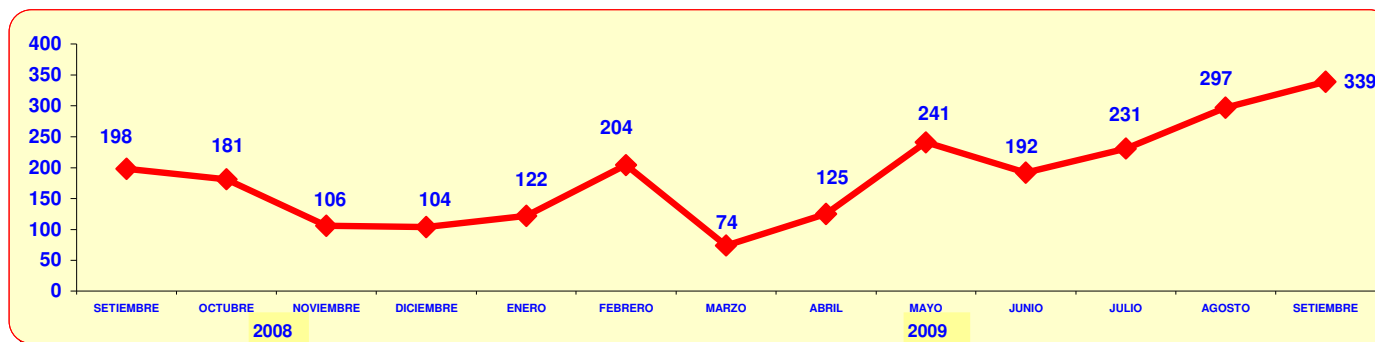
FUENTE : MINISTERIO DE TRABAJO Y PROMOCIÓN DEL EMPLEO  
 DIRECCIÓN REGIONAL DE TRABAJO Y PROMOCIÓN DEL EMPLEO DE LIMA - CALLAO  
 ELABORADO : OFICINA DE ESTADÍSTICA E INFORMÁTICA / OFICINA DE ESTADÍSTICA

GRÁFICO Nº 02

LIMA METROPOLITANA

DEMANDAS INTERPUESTAS POR EL MTPE, SEGÚN MESES

SETIEMBRE 2008 - SETIEMBRE 2009



FUENTE : MINISTERIO DE TRABAJO Y PROMOCIÓN DEL EMPLEO  
 DIRECCIÓN REGIONAL DE TRABAJO Y PROMOCIÓN DEL EMPLEO DE LIMA - CALLAO  
 ELABORADO : OFICINA DE ESTADÍSTICA E INFORMÁTICA / OFICINA DE ESTADÍSTICA

LIMA METROPOLITANA

CONVENIOS COLECTIVOS REGISTRADOS POR CATEGORÍA OCUPACIONAL, ETAPAS DE SOLUCIÓN, VIGENCIA, CONDICIONES REMUNERATIVAS (NUEVOS SOLES),  
BONIFICACIONES Y/O ASIGNACIONES, SEGÚN ACTIVIDAD ECONÓMICA Y RAZÓN SOCIAL

SETIEMBRE 2009

ACTIVIDAD ECONÓMICA / RAZÓN SOCIAL	ORGANIS- MO SINDICAL	ETAPA DE SOLUC.	FECHA DE :					AUMENTO GENERAL		CLAÚSULA DE SALVAGUARDA MENSUAL Y/O DIARIO	BONIFIC. ÚNICA POR PRODUCTIV.	BONIFIC. EXTRAORD. ÚNICA VEZ	BONIFIC. CIERRE PLIEGO	OTRAS ASIGNACIONES Y/O BONIFICACIONES						
			PRESEN- TACIÓN	SOLU- CIÓN	NRO. DÍAS	VIGENCIA		EMPLEADO (MENSUAL)	OBRERO (DIARIO)					ESPOSA	HIJO	FALLECIMIENTO		ESCOLA- RIDAD	OTROS	
						INICIO	TÉRMINO									TRABAJADOR	FAMILIA			
<b>LIMA</b>																				
<b>INDUSTRIAS MANUFACTURERAS</b>																				
INDUSTRIAS TEAL S.A.	O	ND	24/04/2009	02/09/2009	128.00	29/05/2009	28/05/2010	-	1.50	-	-	-	336.00	17.00	11.50	-	1 900.00	200.00	1/	
LADRILLERA ITAL GRES INDUSTRIAL S.A.C.	O	ND	06/08/2009	02/09/2009	26.00	29/08/2009	28/08/2010	1.00	-	-	-	-	-	10% RMV	-	2 000.00	1 100.00	125.00	1/	
TALMA S.A.	O	ND	24/08/2009	14/09/2009	20.00	27/09/2009	26/09/2010	-	1.79	-	-	-	600.00	-	-	-	-	-	-	
NESTLÉ PERÚ S.A.	E/O	ND	01/12/2008	15/09/2009	284.00	01/01/2009	31/12/2009	120.00	3.18	-	-	SI	-	-	SI	-	SI	SI	555.00	1/
<b>HOTELES Y RESTAURANTES</b>																				
HOTELES SHERATON DEL PERÚ S.A.	O	ND	30/12/2008	11/09/2009	251.00	08/02/2009	07/02/2010	-	-	-	-	-	150.00	-	-	2 000.00	1 300.00	60.00	1/	
<b>TRANSPORTE, ALMACENAMIENTO Y COMUNICACIONES</b>																				
LAN PERÚ S.A.	E	ND	12/06/2009	04/09/2009	82.00	01/07/2009	30/06/2012	7%	-	Julio de c/Año	2% RB	-	250.00	-	-	-	600.00	-	1/	
<b>INTERMEDIACIÓN FINANCIERA</b>																				
BANCO DE LA NACIÓN	E	ND	14/11/2008	04/09/2009	290.00	01/01/2009	31/12/2009	210.00	-	-	-	-	3 700.00	-	-	-	-	-	2/	
<b>ENSEÑANZA</b>																				
UNIVERSIDAD SAN MARTÍN DE PORRES	E	ND	28/04/2009	11/09/2009	133.00	01/04/2009	31/03/2010	-	-	-	-	-	1 400.00	-	-	2 1/2 UIT	1 1/2 UIT	25% RB	1/	
<b>SERVICIOS SOCIALES Y DE SALUD</b>																				
LA ESPERANZA DEL PERÚ S.A. CLÍNICA SAN BORJA	E	ND	03/12/2008	15/09/2009	282.00	01/01/2009	31/12/2009	30.00	-	Feb. 2010	15.00	-	300.00	-	SI	SI	1 700.00	1 000.00	-	1/
<b>OTRAS ACTIVIDADES DE SERVICIOS COMUNITARIOS</b>																				
CLUB TENNIS LAS TERRAZAS	O	ND	09/06/2009	11/09/2009	92.00	01/07/2009	30/06/2010	-	-	-	-	-	250.00	16.50	16.50	-	2 500.00	300.00	1/	
FONDO DE EMPLEADOS DEL BANCO DE LA NACIÓN	E	ND	30/01/2009	14/09/2009	224.00	01/03/2009	28/02/2010	80.00	-	-	-	-	1 200.00	-	-	-	-	-	-	
ASOCIACIÓN CULTURAL DRAMA	E	ND	CC	23/09/2009	-	01/01/2009	31/12/2009	-	-	-	-	-	-	-	X / ESCALAS	-	-	-	-	
<b>CALLAO</b>																				
<b>INDUSTRIAS MANUFACTURERAS</b>																				
SUDAMERICANA DE FIBRAS S.A.	O	ND	20/03/2009	24/09/2009	184.00	15/04/2009	14/04/2010	-	2.50	-	-	-	-	-	-	-	13 000.00	3 000.00	-	1/

FUENTE : MINISTERIO DE TRABAJO Y PROMOCIÓN DEL EMPLEO  
DIRECCION REGIONAL DE TRABAJO Y PROMOCIÓN DEL EMPLEO DE LIMA - CALLAO  
ELABORADO : OFICINA DE ESTADÍSTICA E INFORMÁTICA / OFICINA DE ESTADÍSTICA

1/ : FIESTAS PATRIAS, VACACIONES, NAVIDAD, PRODUCCIÓN, BOTIQUÍN, NACIMIENTO DE HIJO, CATEGORIZACIÓN, BONIFICACIONES ESPECIALES,  
BONIFICACIÓN COMPENSATORIA POR PRÓRROGA DE PLIEGO, CAPACITACIÓN, PRIMA TEXTIL ETC.

2/ : AMBAS PARTES ACUERDAN MANTENER EN VIGENCIA LOS BENEFICIOS Y/O CONDICIONES OBTENIDOS EN PACTOS ANTERIORES.

O : OBRERO  
E : EMPLEADO  
E/O : SINDICATO ÚNICO

CC : CONVENIO COLECTIVO  
ND : NEGOCIACIÓN DIRECTA  
RB : REMUNERACIÓN BÁSICA  
RMV : EMUNERACIÓN MÍNIMA VITAL  
UIT : UNIDAD IMPOSITIVA TRIBUTARIA