



PERÚ

Ministerio
de Trabajo
y Promoción del Empleo

AÑO 14

SEPTIEMBRE 2010

N° 09

7

>

3

#

%

7

9

B

2

Leyendo Números...

3

@

=

f

3.1416

±

9

7

^

OFICINA GENERAL DE ESTADÍSTICA Y TECNOLOGÍAS DE LA
INFORMACIÓN Y COMUNICACIONES
OFICINA DE ESTADÍSTICA

LIMA - PERÚ

CUADRO N° 01

LIMA METROPOLITANA

**PLIEGOS DE RECLAMOS PRESENTADOS Y CONVENIOS COLECTIVOS REGISTRADOS
POR ETAPAS DE SOLUCIÓN, SEGÚN ACTIVIDAD ECONÓMICA**

SEPTIEMBRE 2010

ACTIVIDAD ECONÓMICA	PRESENTADOS	ETAPA DE SOLUCIÓN 1/				TOTAL
		NEGOCIACIÓN DIRECTA	CONCILIACIÓN	EXTRA PROCESO	ARBITRAJE	
					UNIPERSONAL	
AGRICULTURA, GANADERÍA, CAZA, SILVICULTURA	-	-	-	-	-	-
PESCA	1	-	-	-	-	-
EXPLOTACIÓN DE MINAS Y CANTERAS	-	-	-	-	-	-
INDUSTRIAS MANUFACTURERAS	12	5	1	-	-	6
SUMINISTRO DE ELECTRICIDAD, GAS Y AGUA	1	-	-	-	-	-
CONSTRUCCIÓN	-	-	-	-	-	-
COMERCIO AL POR MAYOR Y MENOR	-	-	-	-	-	-
HOTELES Y RESTAURANTES	-	-	-	-	-	-
TRANSPORTES, ALMACENAMIENTO Y COMUNICACIONES	1	-	-	-	-	-
INTERMEDIACIÓN FINANCIERA	-	1	-	-	-	1
ACTIV. INMOBILIARIAS, EMP. Y DE ALQUILER	-	1	-	-	-	1
ADMINISTRACIÓN PÚBLICA Y DEFENSA	4	2	-	-	-	2
ENSEÑANZA	1	-	-	-	-	-
SERVICIOS SOCIALES Y DE SALUD	-	-	-	-	-	-
OTRAS ACT. DE SERVICIOS SOCIALES Y COMUNALES	1	1	-	-	-	1
TOTAL	21	10	1	-	-	11

FUENTE : MTPE / OGETIC / OFICINA DE ESTADÍSTICA

1/ : Incluye pliegos de reclamos presentados en años anteriores y solucionados a la fecha.

CUADRO N° 02

LIMA METROPOLITANA

**CONTRATOS PRESENTADOS DE MANO DE OBRA NACIONAL POR MODALIDAD Y NATURALEZA,
SEGÚN ACTIVIDAD ECONÓMICA**

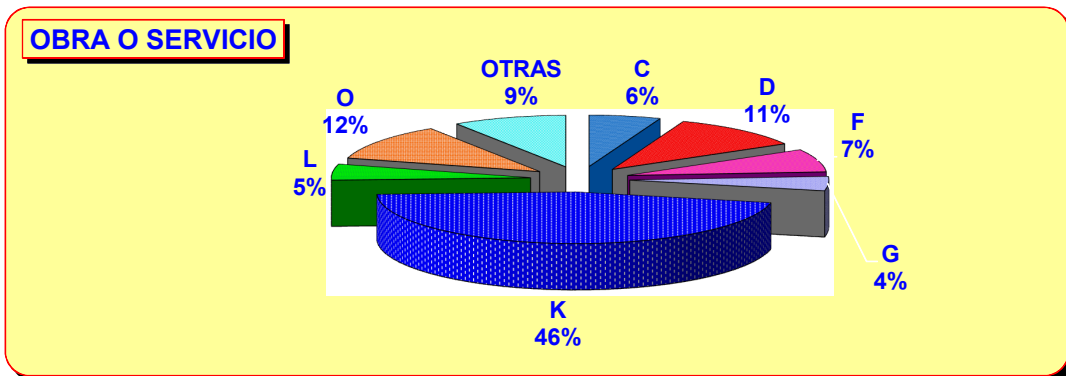
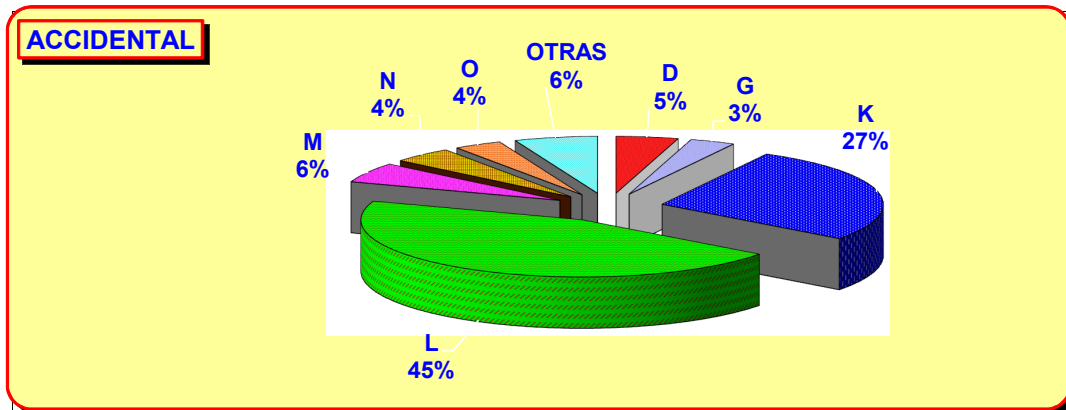
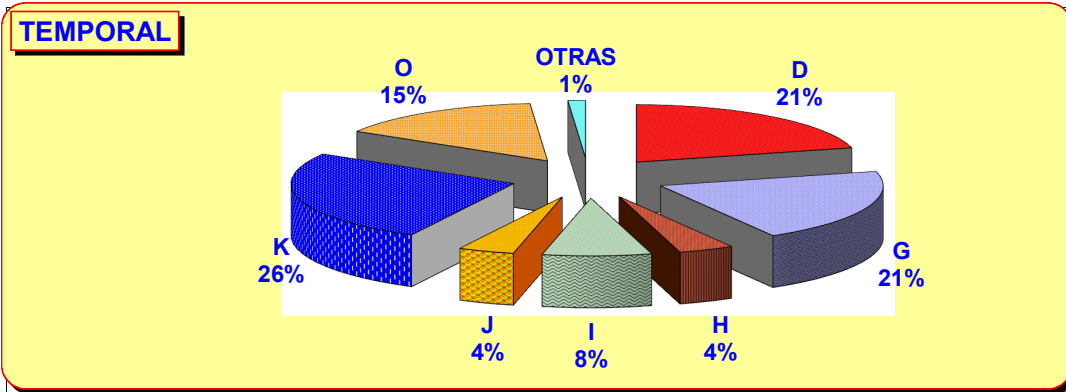
**TEXTO ÚNICO ORDENADO DEL DECRETO LEGISLATIVO N° 728
SEPTIEMBRE 2010**

ACTIVIDAD ECONÓMICA	MODALIDAD												TOTAL
	TEMPORAL				ACCIDENTAL				OBRA O SERVICIO DETERMINADO				
	ARTÍCULO			SUBTOTAL	ARTÍCULO			SUBTOTAL	ARTÍCULO			SUBTOTAL	
	57°	58°	59°		60°	61°	62°		63°	64°	67°		
AGRICULT., GANAD., CAZA Y SILVICULTURA	881	291	-	1,172	-	-	-	-	358	272	8	638	1,810
PESCA	24	29	-	53	-	-	-	-	21	83	-	104	157
EXPLOTACIÓN DE MINAS Y CANTERAS	820	462	24	1,306	1	2	-	3	2,770	23	2	2,795	4,104
INDUSTRIAS MANUFACTURERAS	9,208	13,173	240	22,621	4	40	-	44	4,080	652	491	5,223	27,888
SUMINISTRO DE ELECTRICIDAD, GAS Y AGUA	52	4	-	56	-	3	-	3	37	-	1	38	97
CONSTRUCCIÓN	794	367	3	1,164	5	-	7	12	3,331	121	3	3,455	4,631
COMERCIO AL POR MAYOR Y AL POR MENOR	11,989	10,152	94	22,235	10	22	-	32	1,752	371	17	2,140	24,407
HOTELES Y RESTAURANTES	2,263	2,041	12	4,316	-	12	-	12	271	51	8	330	4,658
TRANSPORTES, ALMACEN. Y COMUNICACIONES	5,235	3,258	19	8,512	1	18	-	19	856	818	36	1,710	10,241
INTERMEDIACIÓN FINANCIERA	2,497	1,839	40	4,376	1	5	2	8	528	-	-	528	4,912
ACTIV. INMOB., EMPRES. Y DE ALQUILER	19,075	8,957	33	28,065	167	99	-	266	19,102	2,920	31	22,053	50,384
ADMINISTRACIÓN PÚBLICA Y DEFENSA	117	5	-	122	-	437	-	437	2,403	-	-	2,403	2,962
ENSEÑANZA	617	1,209	9	1,835	1	53	1	55	644	2	3	649	2,539
SERVICIOS SOCIALES Y DE SALUD	725	897	6	1,628	-	43	-	43	369	21	-	390	2,061
OTRAS ACTIV. SERV. COMUN. Y SOCIALES	6,063	4,243	18	10,324	8	26	-	34	5,197	323	7	5,527	15,885
HOGARES PRIVADOS CON SERVICIO DOMÉSTICO	-	8	-	8	-	-	-	-	-	-	-	-	8
ORGANIZ. Y ÓRGANOS EXTRATERRITORIALES	21	-	-	21	-	2	-	2	49	-	-	49	72
T O T A L	60,381	46,935	498	107,814	198	762	10	970	41,768	5,657	607	48,032	156,816

FUENTE : MTPE / OGETIC / OFICINA DE ESTADÍSTICA

GRÁFICO Nº 01

LIMA METROPOLITANA
 CONTRATOS PRESENTADOS DE MANO DE OBRA NACIONAL POR
 MODALIDAD, SEGÚN ACTIVIDAD ECONÓMICA
 DECRETO LEGISLATIVO Nº 728
 SETIEMBRE 2010



FUENTE : MTPE / OGETIC / OFICINA DE ESTADÍSTICA

ACTIVIDAD ECONÓMICA (CIU):

A - AGRICULTURA, GANADERÍA, CAZA Y SILVICULTURA
 B - PESCA
 C - EXPLOTACIÓN DE MINAS Y CANTERAS
 D - INDUSTRIAS MANUFACTURERAS
 E - SUMINISTRO DE ELECTRICIDAD, GAS Y AGUA
 F - CONSTRUCCIÓN
 G - COMERCIO AL POR MAYOR Y AL POR MENOR
 H - HOTELES Y RESTAURANTES
 I - TRANSPORTE, ALMACENAMIENTO Y COMUNICACIONES

J - INTERMEDIACIÓN FINANCIERA
 K - ACTIVIDADES INMOBIL., EMPRESARIALES Y DE ALQUILER
 L - ADMINISTRACIÓN PÚBLICA Y DEFENSA
 M - ENSEÑANZA
 N - SERVICIOS SOCIALES Y DE SALUD
 O - OTRAS ACTIVIDADES DE SERVICIOS COMUNITARIOS
 P - HOGARES PRIVADOS CON SERVICIO DOMÉSTICO
 Q - ORGANIZACIONES Y ÓRGANOS EXTRATERRITORIALES

CUADRO N° 03

LIMA METROPOLITANA

**CONTRATOS PRESENTADOS DE MANO DE OBRA NACIONAL POR INICIO Y RENOVACIÓN, Y
MANO DE OBRA EXTRANJERA
SETIEMBRE 2010**

MES	CONTRATOS DE MANO DE OBRA NACIONAL													CONTRATOS DE MANO DE OBRA EXTRANJERA (D. LEG.N° 689)	
	LEY DE FOMENTO DEL EMPLEO (D. LEG. N° 728)										PROMOCIÓN DE EXPORTACIONES NO TRADICIONALES (D. LEY N° 22342)				TOTAL CONTRATOS DE MANO DE OBRA NACIONAL
	TEMPORAL			ACCIDENTAL			OBRA O SERVICIO DETERMINADO			TOTAL DECRETO LEGISLATIVO N° 728	INICIO	RENOVACIÓN	TOTAL		
	INICIO	RENOVACIÓN	SUBTOTAL	INICIO	RENOVACIÓN	SUBTOTAL	INICIO	RENOVACIÓN	SUBTOTAL						
SETIEMBRE	39162	68652	107,814	443	527	970	18227	29805	48,032	156,816	6,527	9,830	16,357	173,173	256
TOTAL ACUMULADO	308,358	659,426	967,784	4,161	4,004	8,165	156,681	280,889	437,570	1,413,519	43,042	93,981	137,023	1,550,542	2,431

FUENTE : MTPE / OGETIC / OFICINA DE ESTADÍSTICA

CUADRO N° 04

LIMA METROPOLITANA

**CONTRATOS PRESENTADOS DE TRABAJO DE TIEMPO PARCIAL,
SEGÚN ACTIVIDAD ECONÓMICA
SETIEMBRE 2010**

ACTIVIDAD ECONÓMICA	LIMA METROPOLITANA		
	LIMA	CALLAO	TOTAL
PESCA	3	-	3
EXPLOTACIÓN DE MINAS Y CANTERAS	4	-	4
INDUSTRIAS MANUFACTURERAS	149	2	151
CONSTRUCCIÓN	3	-	3
COMERCIO AL POR MAYOR Y AL POR MENOR; REP. VEHÍC. AUTOM.	1,087	50	1,137
HOTELES Y RESTAURANTES	1,382	-	1,382
TRANSPORTE, ALMACENAMIENTO Y COMUNICACIONES	99	40	139
INTERMEDIACIÓN FINANCIERA	17	-	17
ACTIVIDADES INMOBILIARIAS, EMPRESARIALES Y DE ALQUILER	1,130	15	1,145
ADMINISTRACIÓN PÚBLICA Y DEFENSA	5	-	5
ENSEÑANZA	4,455	15	4,470
SERVICIOS SOCIALES Y DE SALUD	47	-	47
OTRAS ACTIV. DE SERV. COMUN., SOCIALES Y PERSONALES	731	10	741
ORGANIZ. Y ÓRGANOS EXTRATERRITORIALES	1	-	1
TOTAL	9,113	132	9,245

FUENTE : MTPE / OGETIC / OFICINA DE ESTADÍSTICA

CUADRO N° 05

LIMA METROPOLITANA

**SERVICIO DE DEFENSA Y ASESORÍA LEGAL A TRABAJADORES Y
EMPLEADORES, SEGÚN MATERIA
SETIEMBRE 2010**

MATERIA	LIMA METROPOLITANA		
	LIMA	CALLAO	TOTAL
1. CONSULTAS	20,022	868	20,890
1.1 EMPLEADOR	3,970	9	3,979
- TUPA	37	2	39
- Planillas	336	3	339
- CTS	63	2	65
- Contratos	828	2	830
- Extinción de Relación Laboral	90	-	90
- Suspensión de la Relación Laboral	114	-	114
- Empresas de Servicios Especiales	112	-	112
- Otros	2,390	-	2,390
1.2 TRABAJADORES	16,052	859	16,911
- Beneficios Sociales	5,407	210	5,617
- CTS	113	85	198
- Despidos Arbitrarios	1,502	120	1,622
- Contrato de Trabajo	103	53	156
- Remuneraciones	231	52	283
- Hostilidad	52	17	69
- Acoso Sexual	2	-	2
- Orientación Legal	5,125	177	5,302
- Verificación Policial *	2,313	136	2,449
- Accidentes de Trabajo	92	4	96
- Otros	1,112	5	1,117
2. CONCILIACIONES			
2.1 CONCILIADAS	429	24	453
2.2 NO CONCILIADAS	283	27	310
2.3 ASISTENCIA DEL EMPLEADOR	108	5	113
2.4 ASISTENCIA DEL TRABAJADOR	180	-	180
2.5 INASISTENCIA DE AMBAS PARTES	92	9	101
3. DEFENSA LEGAL GRATUITA			
- Atención al Público	2,108	490	2,598
- Demandas Interpuestas (efectuadas)	176	7	183
- Audiencia Asistida	2	5	7
- Escritos Elaborados	390	27	417
- Notificación Atendida	1,323	321	1,644
- Sentencias	58	35	93
- Archivos Definitivos	2	13	15
4. LIQUIDACIONES	1,570	81	1,651
4.1 SEXO			
- Masculino	1,055	61	1,116
- Femenino	515	20	535
4.2 CATEGORÍA			
- Empleado	1,388	71	1,459
- Obrero	182	10	192
5. MULTAS IMPUESTAS	135	1	136
- Monto (en nuevos soles)	198,500	1,000	199,500
6. CHARLAS INFORMATIVAS	5	1	6
7. COPIAS CERTIFICADAS	421	1	422
8. AUTOS Y PROVEIDOS	3,289	109	3,398

FUENTE : MTPE / OGETIC / OFICINA DE ESTADÍSTICA

* : INCLUYE ACREDITACIÓN DE VÍNCULO LABORAL

CUADRO Nº 06

LIMA METROPOLITANA

ÓRDENES DE INSPECCIÓN

SETIEMBRE 2010 *

VARIABLE	SETIEMBRE	TOTAL ACUMULADO
1. NÚMERO DE ÓRDENES REGISTRADAS		
- Órdenes de Inspección	6,334	27,642
- Órdenes de Orientación	974	5,661
2. MEDIOS DE INVESTIGACIÓN (ACTUACIONES INSPECTIVAS)		
- Número de Visitas	5,291	39,035
- Número de Comparecencias	2,154	14,892
3. TIPOS DE ACTAS DE INFRACCIÓN 1/		
- Infracción a las Normas Sociolaborales	146	1,230
- Infracción a la labor Inspectiva	104	806
4. MEDIDAS INSPECTIVAS 1/		
- ADVERTENCIA		
- Trabajo	7	78
- Seguridad y Salud en el Trabajo	-	14
- Empleo	-	-
- Trabajo Infantil	-	3
- Varios	7	34
- REQUERIMIENTO		
- Trabajo	82	2,351
- Seguridad y Salud en el Trabajo	35	359
- Empleo	1	36
- Trabajo Infantil	1	17
- Varios	22	660

FUENTE : MTPE / OGETIC / OFICINA DE ESTADÍSTICA

1/ : SÓLO LIMA - SEDE CENTRAL

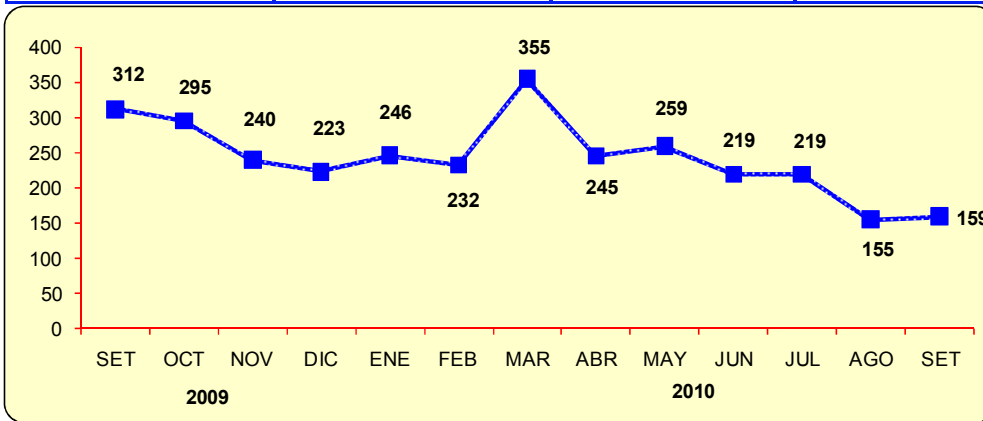
* : CIFRAS PRELIMINARES

CUADRO N° 07

LIMA METROPOLITANA

NÚMERO DE MULTAS IMPUESTAS POR INSPECCIONES PROVENIENTES DE EXPEDIENTES SANCIONADORES, SEGÚN MESES
SETIEMBRE 2009 - SETIEMBRE 2010

MESES	LIMA METROPOLITANA		TOTAL
	LIMA	CALLAO	
SETIEMBRE	301	11	312
OCTUBRE	283	12	295
NOVIEMBRE	226	14	240
DICIEMBRE	223	-	223
ENERO	200	46	246
FEBRERO	136	96	232
MARZO	276	79	355
ABRIL	223	22	245
MAYO	243	16	259
JUNIO	213	6	219
JULIO	214	5	219
AGOSTO	149	6	155
SETIEMBRE	148	11	159



FUENTE : MTPE / OGETIC / OFICINA DE ESTADÍSTICA

CUADRO N° 08

LIMA METROPOLITANA

REGISTRO DE TRABAJADOR MIGRANTE ANDINO, SEGÚN MESES

SETIEMBRE 2009 - SETIEMBRE 2010

MESES	LIMA METROPOLITANA		
	LIMA (SEDE CENTRAL)	CALLAO	TOTAL
SETIEMBRE	135	2	137
OCTUBRE	122	2	124
NOVIEMBRE	86	-	86
DICIEMBRE	79	9	88
ENERO	102	3	105
FEBRERO	126	1	127
MARZO	142	3	145
ABRIL	134	1	135
MAYO	142	12	154
JUNIO	122	8	130
JUNIO	142	2	144
AGOSTO	114	2	116
SETIEMBRE	149	3	152

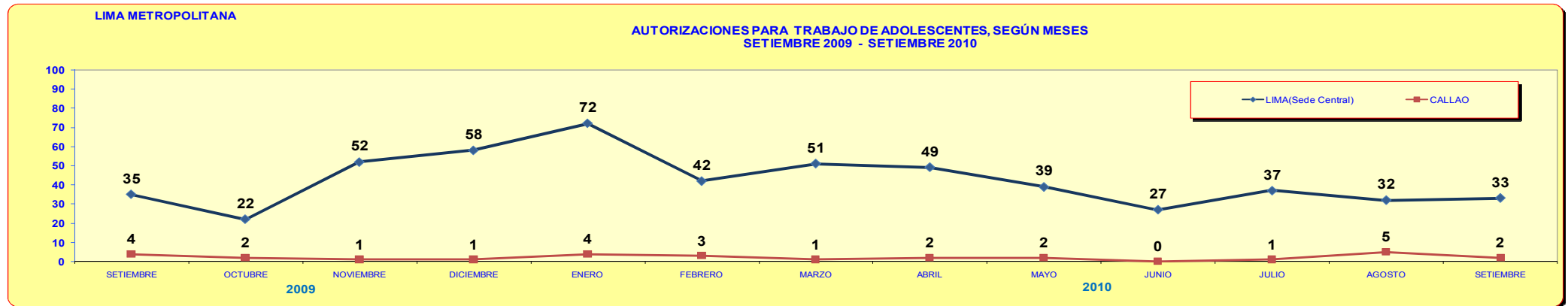
FUENTE : MTPE / OGETIC / OFICINA DE ESTADÍSTICA

CUADRO N° 09

LIMA METROPOLITANA

AUTORIZACIONES PARA TRABAJO DE ADOLESCENTES
 POR ACTIVIDAD ECONÓMICA, SEGÚN OCUPACIÓN
 SETIEMBRE 2010

OCUPACIÓN	ACTIVIDAD ECONÓMICA							TOTAL
	INDUSTRIAS MANUFACTURERAS	COMERCIO AL POR MAYOR Y AL POR MENOR, REP. VEHÍC. AUTOM.	HOTELES Y RESTAURANTES	TRANSPORTE, ALMACENAMIENTO Y COMUNICACIONES	ACTIVIDADES INMOBILIARIAS, EMPRESARIALES Y DE ALQUILER	ENSEÑANZA	OTRAS ACTIV. SERV. COMUNITARIOS, SOCIALES Y PERSONALES	
DEPORTISTA	-	-	-	-	-	-	1	1
SECRETARIA	-	-	-	-	-	1	-	1
DIGITADOR	1	-	-	-	-	-	-	1
AYUDANTE DE ALMACÉN	2	-	-	-	-	-	-	2
RECEPCIONISTA	-	-	1	-	-	-	-	1
TELEFONISTA - TELEOPERADOR	-	-	-	3	1	-	-	4
AUXILIAR DE OFICINA	-	-	-	1	3	1	1	6
AZAFATA, BARMANES Y TRABAJADORES ASIMILADOS	-	-	5	-	-	-	-	5
COMERCIANTE AL POR MENOR (NO AMBULATORIO)	2	2	-	-	-	-	-	4
ANFITRIONES - DEGUSTADORAS	-	1	1	-	-	-	-	2
AYUDANTE MANUAL, PESCADERO - FILETERO	-	1	-	2	-	-	-	3
OTROS	-	-	-	1	2	1	1	5
TOTAL	5	4	7	7	6	3	3	35



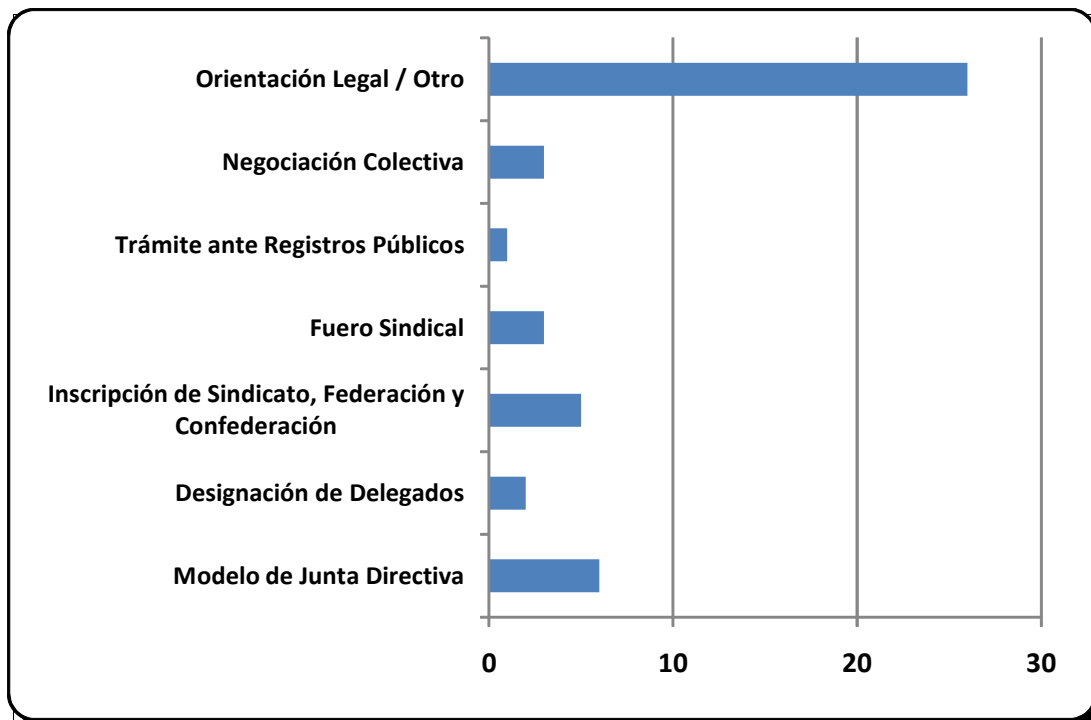
FUENTE : MTPE / OGETIC / OFICINA DE ESTADÍSTICA

CUADRO N° 10

LIMA

CONSULTAS REALIZADAS POR ORGANIZACIONES SINDICALES,
SEGÚN MATERIA
SETIEMBRE 2010

MATERIA	CONSULTAS
Modelo de Junta Directiva	6
Designación de Delegados	2
Inscripción de Sindicato, Federación y Confederación	5
Fuero Sindical	3
Trámite ante Registros Públicos	1
Negociación Colectiva	3
Orientación Legal / Otro	26
TOTAL	46



FUENTE : MTPE / OGETIC / OFICINA DE ESTADÍSTICA

CUADRO N° 11

NIVEL NACIONAL

HUELGAS, TRABAJADORES COMPRENDIDOS Y HORAS - HOMBRE
PERDIDAS EN EL SECTOR PRIVADO, SEGÚN CAUSAS
SETIEMBRE 2010

CAUSAS	HUELGAS	TRABAJADORES COMPRENDIDOS	HORAS - HOMBRE PERDIDAS
NEGOCIACIÓN COLECTIVA	1	119	1,904
Solución de Pliego de Reclamos	1	119	1,904
INCUMPLIMIENTO DE NORMAS LEGALES Y / O CONVENCIONALES	2	507	6,120
Incumplen pago de indemnizaciones, vacaciones, cambio de horarios y otros.	2	507	6,120
DESPIDO O AMENAZA DE DESPIDO	1	20	80
Hostilizaciones, reposición de trabajadores y otros.	1	20	80
TOTAL	4	646	8,104

FUENTE : MTPE / OGETIC / OFICINA DE ESTADÍSTICA

CUADRO N° 12

NIVEL NACIONAL

HUELGAS, TRABAJADORES COMPRENDIDOS Y HORAS - HOMBRE PERDIDAS
EN EL SECTOR PRIVADO, SEGÚN ACTIVIDAD ECONÓMICA
SETIEMBRE 2010

AÑO	HUELGAS	TRABAJADORES COMPRENDIDOS	HORAS - HOMBRE PERDIDAS
2009	8	2,593	63,496
2010	4	646	8,104
VARIACIÓN PORCENTUAL MENSUAL 2009/2010	-50	-75	-87

NOTA: PERÍODO DE REFERENCIA DE AMBOS AÑOS MES DE SETIEMBRE

ACTIVIDAD ECONÓMICA	HUELGAS	TRABAJADORES COMPRENDIDOS	HORAS - HOMBRE PERDIDAS
EXPLOTACIÓN DE MINAS Y CANTERAS	1	20	80
CONSTRUCCIÓN	-	-	496*
COMERCIO AL POR MAYOR Y AL POR MENOR	1	310	2,480
TRANSPORTE, ALMACENAMIENTO Y COMUNICACIONES	1	119	1,904
ADMINISTRACIÓN PÚBLICA Y DEFENSA	1	197	3,144
TOTAL	4	646	8,104

FUENTE : MTPE / OGETIC / OFICINA DE ESTADÍSTICA

* : HORAS-HOMBRE PERDIDAS GENERADAS POR HUELGA PROVENIENTE DEL MES ANTERIOR

CUADRO N° 13

LIMA METROPOLITANA

**REGISTRO SINDICAL, CAMBIO DE JUNTA DIRECTIVA, CANCELACIÓN DEL
REGISTRO Y REFORMA DE ESTATUTOS EN EL SECTOR PRIVADO
SEPTIEMBRE 2010**

REGISTROS	LIMA METROPOLITANA		
	LIMA	CALLAO	TOTAL
REGISTRO SINDICAL	6	-	6
- DELEGADOS	-	-	-
- SINDICATOS	6	-	6
- FEDERACIONES	-	-	-
CAMBIO DE JUNTA DIRECTIVA	14	3	17
CANCELACIÓN DEL REGISTRO SINDICAL	-	-	-
REFORMA DE ESTATUTOS	4	1	5

FUENTE : MTPE / OGETIC / OFICINA DE ESTADÍSTICA

CUADRO N° 14

LIMA METROPOLITANA

**REGISTRO SINDICAL, CAMBIO DE JUNTA DIRECTIVA, MODIFICACIÓN DE ESTATUTOS
DE SERVIDORES PÚBLICOS - ROSSP
SEPTIEMBRE 2010**

LIMA METROPOLITANA	INSCRIPCIÓN AUTOMÁTICA (INAP)	RÉGIMEN PÚBLICO					RÉGIMEN PRIVADO				RÉGIMEN MIXTO			
		SINDICATOS	FEDERACIONES	CONFEDERACIONES	CAMBIO DE JUNTA DIRECTIVA	MODIFICACIÓN DE ESTATUTOS	SINDICATOS	CONFEDERACIONES	CAMBIO DE JUNTA DIRECTIVA	MODIFICACIÓN DE ESTATUTOS	SINDICATOS	FEDERACIONES	CAMBIO DE JUNTA DIRECTIVA	MODIFICACIÓN DE ESTATUTOS
LIMA	1	-	-	-	2	-	1	-	1	1	-	-	-	-
CALLAO	-	-	-	-	2	-	-	-	-	-	-	-	-	-
TOTAL	1	-	-	-	4	-	1	-	1	1	-	-	-	-

FUENTE : MTPE / OGETIC / OFICINA DE ESTADÍSTICA

CUADRO Nº 15

LIMA METROPOLITANA

SERVICIO PRESTADO POR EL MTPE EN MATERIA DE DEFENSA Y ASESORÍA LEGAL A TRABAJADORES

(PATROCINIO JURÍDICO)

SETIEMBRE 2010

MES	SERVICIO DE PATROCINIO JURÍDICO							
	ATENCIÓN AL PÚBLICO	DEMANDAS INTERPUESTAS					SENTENCIAS	PROCESOS CONCLUIDOS
		BENEFICIOS SOCIALES	DESPIDOS ARBITRARIOS	EJECUCIÓN DE ACTAS	OTROS	TOTAL		
SETIEMBRE	2,598	105	48	21	9	183	93	15
TOTAL ACUMULADO	31,043	815	499	196	16	1,526	570	123

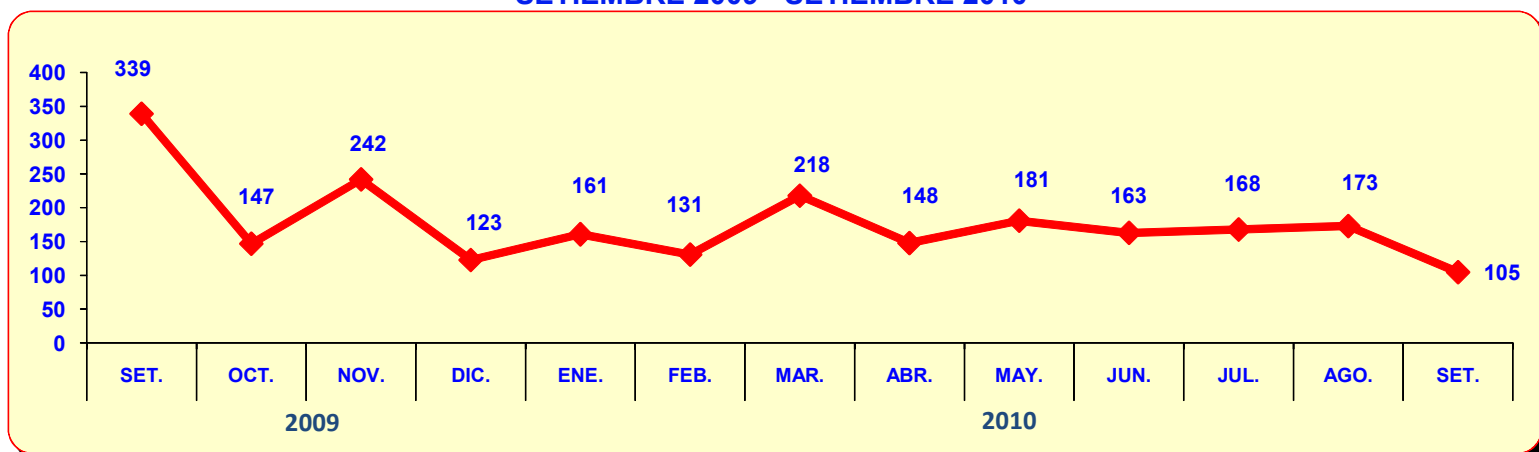
FUENTE : MTPE / OGETIC / OFICINA DE ESTADÍSTICA

GRÁFICO Nº 02

LIMA METROPOLITANA

DEMANDAS INTERPUESTAS POR EL MTPE, SEGÚN MESES

SETIEMBRE 2009 - SETIEMBRE 2010



FUENTE : MTPE / OGETIC / OFICINA DE ESTADÍSTICA

LIMA

**CONVENIOS COLECTIVOS REGISTRADOS POR CATEGORÍA OCUPACIONAL, ETAPAS DE SOLUCIÓN, VIGENCIA, CONDICIONES REMUNERATIVAS (NUEVOS SOLES),
BONIFICACIONES Y/O ASIGNACIONES, SEGÚN ACTIVIDAD ECONÓMICA Y RAZÓN SOCIAL**

SETIEMBRE 2010

ACTIVIDAD ECONÓMICA / RAZÓN SOCIAL	ORGANIS- MO SINDICAL	ETAPA DE SOLUC.	FECHA DE :					AUMENTO GENERAL		CLAÚSULA DE SALVAGUARDA MENSUAL Y/O DIARIO	BONIFIC. ÚNICA POR PRODUCTIV.	BONIFIC. EXTRAORD. ÚNICA VEZ	BONIFIC. CIERRE PLIEGO	OTRAS ASIGNACIONES Y/O BONIFICACIONES							
			PRESEN- TACIÓN	SOLU- CIÓN	NRO. DÍAS	VIGENCIA		EMPLEADO (MENSUAL)	OBRERO (DIARIO)					ESPOSA	HIJO	FALLECIMIENTO		ESCOLA- RIDAD	OTROS		
						INICIO	TÉRMINO									TRABAJADOR	FAMILIA				
INDUSTRIAS MANUFACTURERAS																					
FILASUR S.A.	O	ND	10/05/2010	03/09/2010	113.00	07/05/2010	06/05/2012	-	2.00	-	-	-	-	300.00	D/LEY	-	-	500.00	-	1/	
HORNOS ELECTRICOS PERUANOS S.A.	O	ND	07/06/2010	07/09/2010	90.00	01/07/2010	30/06/2011	-	1.20	-	-	-	-	-	-	-	-	SI	SI	SI	2/
COMPAÑIA REX S.A.	O	C	28/08/2009	08/09/2010	370.00	01/08/2009	31/07/2010	-	2.50	6to. MES	2.50	-	-	-	-	-	-	-	-	-	2/
TALMA S.A.	O	ND	23/08/2010	16/09/2010	23.00	27/09/2010	26/09/2011	-	1.50	-	-	-	-	800.00	-	-	-	-	-	-	-
HILANDERIA DE ALGODÓN PERUANO S.A.	O	ND	30/06/2010	16/09/2010	76.00	01/08/2010	31/07/2011	-	1.40	-	-	-	-	300.00	13.70	13.50	3,000.00	1,200.00	70.00	2/	
YOSHIMOTO HERMANOS S.A.	O	ND	16/07/2010	23/09/2010	67.00	01/08/2010	31/07/2011	-	2.50	6to. MES	1.00	-	-	-	-	-	-	-	-	-	2/
INTERMEDIACIÓN FINANCIERA																					
BANCO DE LA NACIÓN	E	ND	18/12/2009	16/09/2010	268.00	01/01/2010	31/12/2010	220.00	-	-	-	-	-	3,800.00	-	-	-	700.00	-	-	1/
ACTIVIDADES INMOBILIARIAS, EMPRESARIALES Y DE ALQUILER																					
DEFENSE S.A.	O	ND	26/04/2010	11/09/2010	135.00	01/09/2010	31/08/2011	-	33.00	-	-	-	-	-	-	-	-	-	-	-	1/
ADMINISTRACIÓN PÚBLICA Y DEFENSA																					
INSTITUTO PERUANO DE ENERGÍA NUCLEAR IPEN	E	ND	10/05/2010	02/09/2010	112.00	01/07/2010	30/06/2011	-	-	-	-	-	-	-	-	-	-	-	-	D/LEY	1/
INSTITUTO NACIONAL DE INNOVACIÓN AGRARIA INIA	E	ND	19/04/2010	10/09/2010	141.00	01/07/2010	30/06/2011	-	-	-	-	-	-	SI	D/LEY	-	-	2 SUELDOS	-	-	1/
OTRAS ACTIVIDADES DE SERVICIOS COMUNITARIOS																					
CLUB DE REGATAS LIMA	E	ND	12/05/2010	27/09/2010	135.00	30/01/2010	29/01/2011	30.00	-	3er.MES 6to. MES	30.00 20.00	-	-	-	52.50	45.00	4,200.00	3,700.00	120.00	1/	

FUENTE : MTPE/ OGETIC / OFICINA DE ESTADÍSTICA

1/ : FIESTAS PATRIAS, VACACIONES, NAVIDAD, PRODUCCIÓN, BOTIQUÍN, NACIMIENTO DE HIJO, CATEGORIZACIÓN, BONIFICACIONES ESPECIALES,
BONIFICACIÓN COMPENSATORIA POR PRÓRROGA DE PLIEGO, CAPACITACIÓN, PRIMA TEXTIL ETC.

2/ : AMBAS PARTES ACUERDAN MANTENER EN VIGENCIA LOS BENEFICIOS Y/O CONDICIONES OBTENIDOS EN PACTOS ANTERIORES.

O : OBRERO
E : EMPLEADOS
C : CONCILIACIÓN
ND : NEGOCIACIÓN DIRECTA