

Los jóvenes que trabajan representan al 88.4% de la PEA juvenil. Los sectores económicos que concentran el empleo juvenil son servicios (40.7%), y comercio (24.2%). Por su parte, las microempresas concentran al 30.8% del empleo, caracterizadas por generar empleo de baja calidad. Las principales actividades que se desarrollan en las microempresas son la confección de prendas de vestir, elaboración de muebles y venta de abarrotes en puestos de mercado.

La pequeña y mediana empresa registra el 36.4% del empleo juvenil, principalmente en los distritos de San Juan de Miraflores, Villa El Salvador y S.S. Pachacámac. Asimismo, los trabajadores independientes y del hogar tienen una mayor participación en los distritos de Lurín y Pachacámac.

En relación a la calidad del empleo, los independientes y los asalariados en microempresas registran baja cobertura de la protección social, lo que aunado a la baja productividad, empleos inestables, conforman un verdadero círculo vicioso que acentúa la exclusión social y es necesario revertir con políticas públicas que fomenten la igualdad de oportunidades.

De acuerdo al nivel educativo de los jóvenes con empleo, el 22.7% accede a la educación superior, especialmente no universitaria. Sin embargo, la subutilización profesional revela que 5 de 10 jóvenes desarrollan actividades que no corresponden a la profesión estudiada.

El desempleo y las malas condiciones laborales son la expresión negativa de esta situación. En el caso de los jóvenes de Lima Sur, el desempleo representa el 11.6% de la PEA, afectando especialmente al segmento de edad de 15 a 24 años quienes registran una tasa de desempleo de 14.4%. Asimismo, del total de jóvenes desempleados, el 17.3% buscan empleo por primera vez, mientras que el 88.7% restante trabajó anteriormente.

En cuanto al nivel educativo de los desempleados, el 77.9% cuenta a lo más con estudios secundarios; mientras que el 22.1% accede a la educación superior, principalmente no universitaria.

La principal fuente de búsqueda de empleo se basa en la red de contactos conformada por amigos y parientes (37%), así como por las visitas a las empresas o fábricas (28%), la búsqueda en los avisos de periódico representa el 20%; la intermediación laboral a través de bolsas de trabajo o agencias representa el 8%, mientras que el 7% busca empleo vía internet, a pesar del fácil acceso a través de las cabinas de internet.

Por otro lado, en relación a las perspectivas de desarrollo profesional, del total de jóvenes, el 37.7% preferiría estudiar una carrera técnica, el 21.6% optaría por una profesión universitaria, mientras que el 28.2% no cuenta con un horizonte claro, lo cual requiere una mejor orientación vocacional dirigida hacia este segmento juvenil!

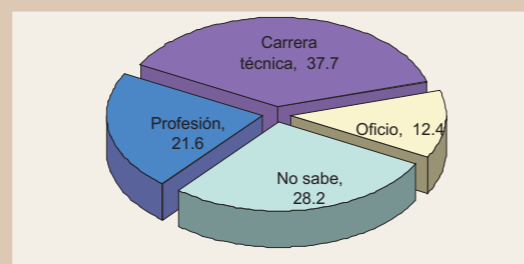
El presente documento se ha realizado con la ayuda financiera de la Comunidad Europea. El contenido de este documento es responsabilidad exclusiva del OSEL Lima Sur y en modo alguno debe considerarse que refleja la posición de la Unión Europea.

Lima Sur: Calidad del empleo de los Jóvenes, 2006 (En %)

A. Asalariados ¹	En %
a. En empresas de 2 a 9 trabajadores	
Con contrato	7.3
Protección Social	
Salud ²	4.1
Pensiones	4.6
b. En empresas de 10 a más trabajadores	
Con contrato	55.3
Protección Social	
Salud	44.4
Pensiones	45.1
B. Independientes³	
Protección Social	
Salud	1.1
Pensiones	1.0

Fuente: Convenio MTPE - PROPOLI - CS. OSEL Lima Sur. Encuesta de Hogares Especializada en Niveles de Empleo. Diciembre 2006.
Elaboración: MTPE - Observatorio Socio Económico Laboral Lima Sur.
Nota:
(1) Se denominan asalariados a empleados y obreros que laboran en empresas del sector privado.
(2) El seguro de salud es pagado por el empleador.
(3) Los trabajadores independientes son aquellos que trabajan en forma individual o asociada, y no tienen trabajadores remunerados a su cargo.

Lima Sur: Jóvenes sin capacitación profesional según preferencias de estudio, en caso de acceder a éstos, 2006



Fuente: Convenio MTPE - PROPOLI - CS. OSEL Lima Sur. Encuesta de Hogares Especializada en Niveles de Empleo. Diciembre 2006.
Elaboración: MTPE - Observatorio Socio Económico Laboral Lima Sur.

Los indicadores presentados reflejan algunos de los problemas que afronta la población juvenil, enfocados desde el punto de vista del desempleo y subempleo, así como una inadecuada calificación profesional para cubrir puestos requeridos por el mercado de trabajo, lo cual impide una adecuada inserción laboral.

Ficha Técnica de la Encuesta de Hogares Especializada en Niveles de Empleo, Lima Sur - 2006

1. Población objetivo

Comprende las viviendas particulares y sus ocupantes, de los distritos de Lurín, San Juan de Miraflores, Santísimo Salvador de Pachacámac, Villa María del Triunfo y Villa El Salvador.

2. Diseño de la muestra e inferencia

El Marco Muestral para la selección de viviendas está basado en la información del Censo de Población y Vivienda de 2005.

La muestra es probabilística, bietápica e independiente en cada dominio de estudio.

El total de la muestra para el año 2006 está conformada por 2,500 viviendas particulares.

La Encuesta tiene inferencia en los cinco distritos de Lima Sur.

Contenido

Editorial (Pág. 1)

Artículos:

Características de la Oferta Laboral en Lima Sur (Pág. 2 y 3)

Situación Laboral de los Jóvenes (Pág. 4)

Equipo OSEL

Coordinadora:
Tatiana Velazco

Equipo Técnico
María Urraca
Viviana Salgado

Monitora:
Meybol Gómez

Contáctenos:

Dirección:

Centro de Desarrollo Empresarial del Parque Industrial Mz K Lote 1, Parcela 2 Villa El Salvador Lima - Perú

Teléfono: 288-1097

Correo electrónico:

osel_limasur@mintra.gob.pe

Página Web:

<http://www.mintra.gob.pe/pel/osel/oselLimaSur.htm>

OSEL Lima Sur presentó estadísticas oficiales sobre la Oferta Laboral en Lima Sur

El OSEL Lima Sur pone a disposición de los actores sociales, estadísticas oficiales del mercado de trabajo de la zona sur de Lima Metropolitana. Dicha información proviene de la Encuesta de Hogares Especializada en Niveles de Empleo, ejecutada por primera vez en los distritos de Lima Sur. La encuesta constituye uno de los principales instrumentos implementados por el Ministerio de Trabajo y Promoción del Empleo, con el cual genera las estadísticas oficiales del país.

La encuesta contiene siete módulos, mediante los cuales se examina en profundidad diferentes aspectos de la disponibilidad y utilización de los recursos humanos. Así, el primer módulo permite una caracterización del hogar y sus ocupantes. En el segundo módulo, denominado empleo e ingresos, se analizan el perfil del empleo y desempleo. Los aspectos de formación profesional se presentan en el módulo de educación y calificación para el trabajo, en el cual se recoge información sobre el nivel educativo y los cursos de capacitación para el trabajo de mayor demanda entre la población; además se cuantifica a la población que adquiere su oficio o habilidad laboral por medio de la experiencia. El cuarto módulo desarrolla las perspectivas de desarrollo profesional de la población, es decir, se consulta sobre la carrera profesional o técnica que demandarían las personas en el caso que pudiesen acceder a ellos.

El quinto módulo se refiere a la movilidad laboral, el cual permite estimar el número de trabajadores de Lima Sur que laboran en otros distritos; asimismo se cuantifica el tiempo promedio en desplazarse hacia su lugar de trabajo y los medios de transporte utilizados. Por el lado de la protección social, resulta de suma importancia conocer a la población con acceso al seguro de salud y al sistema de pensiones, esto permitirá delinear políticas en esa materia.

Finalmente, el tema de la migración permite conocer el desempeño laboral de los

inmigrantes en la capital, especialmente de los habitantes de Lima Sur.

En el presente boletín se presenta los principales indicadores de la oferta laboral de Lima Sur. Asimismo, se presta atención a la situación laboral de los jóvenes, cuya acceso a las oportunidades laborales depende de sus activos. De allí que una primera clave para entender su inserción en el mercado de trabajo reside en el análisis del funcionamiento de las fuentes de activos en recursos humanos y en capital social; los jóvenes de los sectores populares urbanos y rurales, en particular, se caracterizan por su pobreza en este aspecto.

En el mes de marzo, y como parte de las actividades del OSEL, se realizó el evento denominado "Características de la Oferta Laboral en Lima Sur: un enfoque distrital", realizado en la Municipalidad de San Juan de Miraflores.

El OSEL espera fortalecer las capacidades de los gobiernos locales a fin de mejorar el proceso de toma de decisiones. Por ello, durante el mes de abril se organizará talleres de capacitación dirigidos a los funcionarios municipales, sobre el manejo e interpretación de indicadores sociales y económicos.

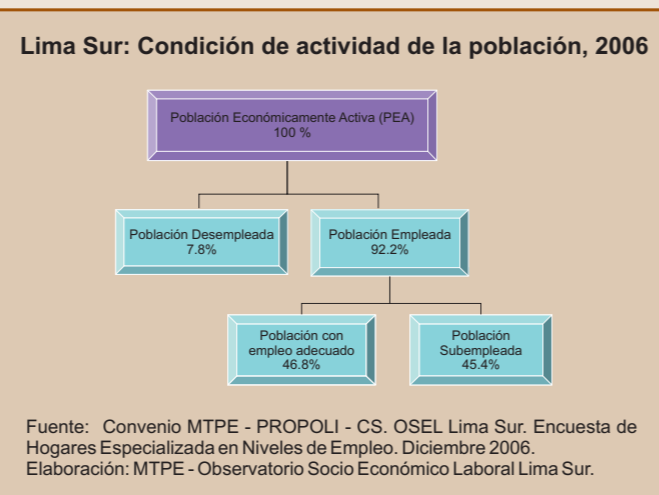
Estas acciones se enmarcan en el plan de actividades del proyecto, las cuales se complementarán con la elaboración del Directorio de Unidades Económicas en Establecimientos, obtenidos a partir del censo económico realizado en los distritos de Lima Sur.

Si desea mayor información estadística, visítenos en nuestra oficina ubicada en el Centro de Desarrollo Empresarial del Parque Industrial de Villa El Salvador, o acceda a nuestro portal Web.

Tatiana Velazco
Coordinadora OSEL Lima Sur

En un mundo cada vez más competitivo, caracterizado por la difusión de las innovaciones tecnológicas y la globalización de los mercados, los gobiernos locales se encuentran comprometidos a diseñar estrategias de desarrollo económico a fin de proponer medidas activas de generación de empleo para las poblaciones más necesitadas. El desempleo, subempleo y el trabajo informal constituyen problemas latentes de la sociedad. Por ello, para alcanzar una mejora sostenible en su situación, la población de escasos recursos requiere acceso al empleo remunerado y a los bienes y servicios básicos tales como el cuidado de salud, educación, agua, saneamiento y vivienda. Una importante contribución a la mejora de sus condiciones de vida se puede realizar a través del fomento de inversiones en infraestructura, que generen puestos de trabajo, y servicios básicos. Así, el desafío para las sociedades locales está planteado en términos de insertarse en lo global de manera competitiva, capitalizando al máximo sus capacidades por medio de las estrategias de los diferentes actores sociales.

En la actualidad, existe una insuficiente producción de estadísticas sociales, laborales y económicas según distritos, lo cual conduce a un débil proceso de planificación y toma de decisiones por parte de los gobiernos locales e instituciones públicas y privadas. Por ello, el OSEL Lima Sur ha ejecutado, por primera vez, la Encuesta de Hogares Especializada en Niveles de



Empleo realizada en los distritos de Lurín, S.S. Pachacámac, San Juan de Miraflores, Villa El Salvador y Villa María del Triunfo.

En Lima Sur habitan poco más de 1 millón 200 mil personas, de los cuales el 72.6% tiene 14 años o más de edad, las cuales constituyen la Población en Edad de Trabajar (PET). De acuerdo a la distribución de la población según sexo, el 50.5% son mujeres y el 49.5% representa a los hombres.

En Lima Sur, el segmento juvenil de 15 a 29 años de edad, representa el 39.8% de la PET. Los distritos que registran una mayor población juvenil son Lurín, S.S. Pachacámac y Villa El Salvador, en los cuales dicho porcentaje representa el 42%.

Según características del empleo por estructura de mercado, el 38.1% se desempeña en la MYPE, especialmente en la microempresa; los distritos de Lurín, S.S. de Pachacámac y Villa María del Triunfo registran tasas superiores al 40%. La principal rama de actividad económica que absorbe la mano de obra es la de servicios (46.7%) seguida de las ramas comercio (24.8%), e industria (17.2%).

En Lima Sur es posible identificar tres espacios económicos, el urbano - industrial, registrado principalmente en los distritos de San Juan de Miraflores, Villa María del Triunfo, y Villa El Salvador, en los cuales se desarrollan actividades ligadas a la producción manufacturera, comercio diversificado, y los servicios de transporte. El segundo espacio se desarrolla en la cuenca de Lurín, en el cual intervienen el distrito del mismo nombre y S.S. Pachacámac, desarrollando actividades ligadas a la agricultura, ganadería, comercio al por menor y servicios turísticos, especialmente los restaurantes.

Lima Sur: Distribución del Empleo, 2006 (En %)

Indicadores Laborales	Lurín	S.S. Pachacámac	San Juan de Miraflores	Villa El Salvador	Villa María del Triunfo	Lima Sur
Estructura de Mercado	100.0	100.0	100.0	100.0	100.0	100.0
Mype	40.1	40.8	34.7	37.7	41.0	38.1
Mediana y gran empresa	12.0	11.1	16.1	12.7	13.1	13.7
Independientes	34.5	29.6	30.0	32.9	30.3	31.2
Sector público	6.9	4.5	8.9	6.0	5.9	6.8
Resto ¹	6.4	14.0	10.4	10.7	9.7	10.3
Actividad económica	100.0	100.0	100.0	100.0	100.0	100.0
Extractivo	10.4	4.7	0.8	1.1	0.7	1.5
Industria	19.7	13.3	17.3	18.5	16.0	17.2
Construcción	10.4	13.5	10.8	7.6	10.6	9.8
Comercio	18.6	18.9	23.8	26.6	25.6	24.8
Servicios	40.8	49.6	47.3	46.2	47.1	46.7

Fuente: Convenio MTPE - PROPOLI - CS. OSEL Lima Sur. Encuesta de Hogares Especializada en Niveles de Empleo. Diciembre 2006.
Elaboración: MTPE - Observatorio Socio Económico Laboral Lima Sur.
Notas:
1/ Incluye a los trabajadores del hogar, trabajadores familiares no remunerados y practicantes.

El tercer espacio económico está relacionado a los balnearios del Sur, en el cual se desarrolla el comercio y servicios vinculados a las playas y la estación de verano (1).

Notas:

1 En base al documento "Validación e implementación del Plan de Desarrollo Integral de Lima Sur" - Documento de Diagnóstico. Elaborado por ECOCIUDAD y PROPOLI.

Lima Sur: Población Económicamente Activa, 2006

Conformada por las personas de 14 años a más, quienes se encontraban ocupados y desocupados.

PEA Lima Metropolitana
4 007 555 personas

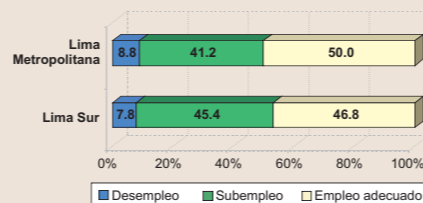
PEA Lima Sur 592 611
personas

El 67.2% de la Población en Edad de Trabajar (PET), participa en el mercado de trabajo. Mientras que el 32.8% se encuentra en situación de inactividad, tales como las amas de casa, estudiantes, jubilados, entre otros.

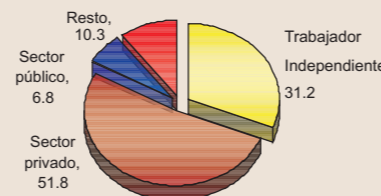
- En Lima Sur, el 92.2% de la PEA tiene empleo, y el 7.8% lo está buscando.
- El 31.2% de la PEA ocupada, realizan sus labores como independiente, dedicados principalmente al comercio al por menor.
- El 51.8% de la PEA ocupada, labora en empresas privadas, de los cuales el 24.1% se desempeña en la microempresa, el 14% en la pequeña y el 13.7% en la mediana y gran empresa.
- El 17.4% de la PEA ocupada registra estudios superiores concluidos. En el caso de los desempleados, dicho indicador representa el 8.5%.
- Por su parte, el sector informal representa el 65.6% de la PEA ocupada. En esta categoría se encuentran los trabajadores independientes, aquellos que laboran en microempresas, los trabajadores familiares no remunerados, y los trabajadores del hogar. El sector formal agrupa al 34.4%.
- De acuerdo a la movilidad laboral, el 53.4% de la PEA ocupada trabaja en el área de Lima Sur; mientras que el 46.6% se desplaza hacia otras zonas de la capital.



Niveles de Empleo



PEA Ocupada (En %)

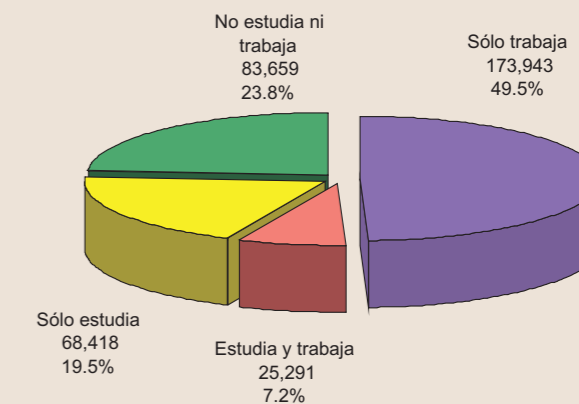


Situación Laboral de los Jóvenes

La caracterización del mercado de trabajo en Lima Sur viene acompañada de una mirada especial a un grupo cada vez más numeroso y vulnerable: jóvenes y adolescentes, quienes conforman un segmento social requerido de información de salud, educación y perspectivas laborales, principalmente.

Los jóvenes en Lima Sur representan a 351,312 personas, los cuales equivalen al 39.8% de la Población en Edad de Trabajar (PET). En relación a la actividad que desarrollan, el 49.5% se dedica exclusivamente a trabajar, mientras que el 7% comparte sus actividades con el estudio. Aquellos jóvenes dedicados exclusivamente a su formación profesional representan el 20%. Sin embargo, el 23.8% restante no realiza actividad alguna, es decir, no estudia ni trabaja; situación que los coloca en una situación de vulnerabilidad y exclusión social.

¿A qué se dedican los Jóvenes en Lima Sur ? (En N° de Personas y %)



Fuente: Convenio MTPE - PROPOLI - CS. OSEL Lima Sur. Encuesta de Hogares Especializada en Niveles de Empleo. Diciembre 2006.
Elaboración: MTPE - Observatorio Socioeconómico Laboral Lima Sur