



Observatorio Socio Económico Laboral Ica

Ficha de seguimiento de la Actividad Económica Regional

Elaborado por:

Coordinadora: Eco. Martha Adriana Travezán Moreyra

Analista : Eco. Rosario Maribel Peña Meléndez

Actualizado a Diciembre 2009



Índice

- 1 Indicadores sociales
- 2 Oferta de trabajo
- 3 Demanda de trabajo
- 4 Estructura económica
- 5 Producción agropecuario
- 6 Turismo
- 7 Exportaciones tradicionales y no tradicionales
- 8 Coyuntura financiera
- 9 Gasto del gobierno regional
- 10 Proyectos de inversión pública

Región Ica: Indicadores sociales

- La Región Ica cuenta con una población de 711 mil 932 habitantes (según el último censo del INEI) y una superficie territorial de 21,3 mil Km² con una densidad poblacional de 33,4 habitantes por Km². Actualmente esta Región cuenta con 5 provincias y 43 distritos.

- Para medir la pobreza en el Perú el INEI utiliza el enfoque monetario absoluto, este método requiere definir un indicador de bienestar y determinar el consumo mínimo necesario para satisfacer las necesidades básicas. Quienes se encuentren por debajo de este mínimo serán considerados pobres y los que estén por encima serán considerados como no pobres.

- Los perfiles educativos indican, que la pobreza está estrechamente vinculada al nivel de educación. Según cifras de la ENAHO-INEI, 2008; muestra que la tasa de no matriculados para los niños de 3 a 5 años de edad, en condición de pobreza, representa el 14,9% de dicha población y en los niños de 12 a 16 años el 2,3% no se encuentran matriculados.

- Respecto a la tasa de asistencia escolar, según condición de pobreza, se observa diferencias entre pobres y no pobres. La población que tiene de 6 a 11 años de edad y debe asistir a educación primaria mostró una mayor participación, registrando una tasa de 93,5% en la población pobre y un 98,0% en los no pobre.

- En cuanto al nivel educativo, el mayor porcentaje se observó en la población que logró concluir sus estudios secundarios (55,6% en los pobres y 42,5% en los no pobres); mientras que en la educación superior, la mayor proporción de personas no pobres concentra el 33,4% y en pobres 17,8%, es decir el nivel de estudios alcanzado es inferior en la población con más bajos recursos.

- El indicador de la tasa de analfabetos en la región Ica, revela que de 100 pobres 8 son analfabetos; mientras que sólo 5 de cada 100 son analfabetos en los no pobres.

- En cuanto, al acceso a salud el 44,0% de la población pobre cuenta con algún seguro de salud; mientras que los no pobres registran el 50,9%.

Región Ica: Indicadores sociales por condición de pobreza, 2008 (Porcentaje)

Indicadores sociales	Total	Pobre	No pobre
Educación			
Tasa de matrícula escolar			
De 3 a 5 años de edad	85,3	85,1	85,4
De 6 a 11 años de edad	100,0	100,0	100,0
De 12 a 16 años de edad	95,6	97,7	95,0
Tasa de asistencia escolar			
Educación inicial 1/	80,7	79,0	81,2
Educación primaria 2/	96,8	93,5	98,0
Educación secundaria 3/	84,4	86,2	83,9
Nivel de educación			
Primaria 4/	24,4	26,6	24,0
Secundaria	44,4	55,6	42,5
Superior 5/	31,2	17,8	33,4
Tasa de analfabetismo	5,7	8,0	5,3
Acceso a la salud			
Condición de tenencia de seguro de salud	100,0	100,0	100,0
Con seguro de salud	49,7	44,0	50,9
Únicamente SIS	13,9	24,6	11,7
Únicamente ESSALUD	32,6	19,2	35,4
Con SIS y ESSALUD	0,1	0,1	0,1
Con otros seguros de salud 6/	3,1	-	3,8
Sin seguro de salud	50,3	56,0	49,1

1/ Se refiere a la asistencia a educación inicial de la población de 3 a 5 años de edad.

2/ Se refiere a la asistencia a algún grado de educación primaria de la población de 6 a 11 años de edad.

3/ Se refiere a la asistencia a algún año de educación secundaria de la población de 12 a 16 años de edad.

4/ Incluye a los que tienen inicial o no tienen nivel de educación alguno.

5/ Incluye superior no universitaria, universitaria y post grado.

6/ Comprende seguro privado de salud, seguro de las Fuerzas Armadas y Policiales, seguro universitario, seguro escolar privado, etc.

Fuente: INEI – Ica: Compendio estadístico departamental 2008-2009.

Elaboración: DRTPE – Observatorio Socio Económico Laboral (OSEL) Ica.

Región Ica: Oferta de trabajo

- Según la información de la ENAHO-INEI, en el año 2009, la Población en Edad de Trabajar (PET) de la región Ica, cuenta con 583 mil 85 personas, fuerza de trabajo conformada por las personas ocupadas, desocupadas o inactivos. Según sexo, existe una mayor población femenina con 295 mil 875 personas; mientras que los hombres representan 287 mil 210 personas. La Población Económicamente Activa (PEA), conformada por ocupados y desocupados, alcanzó a 419 mil 934 personas; la población ocupada representó un 95,3% de la PEA en la región. En lo que respecta a género vemos un mayor número de hombres ocupados que mujeres, con una diferencia de 45 605 a favor de los hombres.

- Por nivel educativo alcanzado, en el 2009, el 41,6% de la población ocupada en la región Ica tiene secundaria completa. Se observa que los hombres tienen una mayor proporción de ocupados con nivel superior que en las mujeres (45,0% y 37,3%, respectivamente). Asimismo, hay que destacar que son las mujeres ocupadas las que presenta un mayor porcentaje con nivel superior completo (no universitario 12,2% y universitario 12,0%), frente a los hombres que registraron 9,3% con superior no universitaria y 9,9% universitaria.

- La distribución de los ocupados según estructura de mercado, muestra que el sector privado posee el mayor porcentaje en cuanto a la presencia laboral (45,2%), en cuanto a sexo se observa que son los hombres quienes tienen la mayor participación en este sector. Respecto a los trabajadores independientes estos representan el 35,1%, destacando la presencia de la mujer con un porcentaje significativo (43,2%).

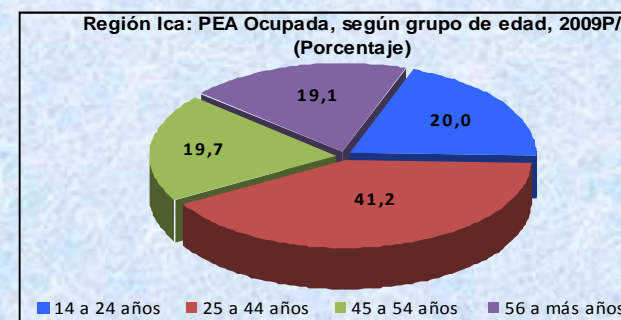
- La PEA ocupada, según grupo de edad, indica que la población de 25 a 44 años de edad concentró la mayor proporción de ocupados en la región (41,2%) es decir 164 mil 980 personas; mientras que, el grupo de 14 a 24 años de edad fue de 20,0%, seguido de los grupos de edad de 45 a 54 años y de 56 a más años de edad con porcentajes de 19,7% y 19,1% respectivamente. Para el año 2009, el grupo etáreo de 25 a 44 años de edad provocó la ampliación de oferta de trabajo en el mercado laboral, con el aporte en experiencia y habilidades requeridas por las empresas.

Región Ica: Indicadores laborales por sexo, 2009 P/			
	Total	Hombre	Mujer
Condición de actividad			
Población en Edad de Trabajar (PET)	583 085	287 210	295 875
Población Económicamente Activa (PEA)	419 934	233 101	186 833
PEA ocupada	400 086	222 845	177 241
PEA desocupada	19 848	10 256	9 592
Población Económicamente Inactiva (PEI)	163 151	54 109	109 042
PEA Ocupada según nivel educativo alcanzado ^{1/}			
Total	100,0	100,0	100,0
Sin nivel	12,8	10,0	16,3
Primaria	24,2	25,8	22,2
Secundaria	41,6	45,0	37,3
Superior no universitaria	10,6	9,3	12,2
Superior universitaria	10,8	9,9	12,0
PEA Ocupada según estructura de mercado			
Total	100,0	100,0	100,0
Sector público	8,7	8,8	8,6
Sector privado	45,2	55,2	32,7
De 2 a 9 trabajadores	18,2	22,9	12,3
De 10 a 49 trabajadores	9,8	12,4	6,5
De 50 a más trabajadores	17,2	19,9	13,9
Independientes	35,1	28,7	43,2
Trabajador Familiar No Remunerado	8,3	6,2	10,9
Resto ^{2/}	2,7	1,1	4,6

p/ Cifras preliminares.

1/ Sin nivel agrupa a las personas sin instrucción y primaria incompleta. Primaria a los de primaria completa y secundaria incompleta. Secundaria a las de secundaria completa, no universitaria incompleta y universitaria incompleta. Superior agrupa a las que han completado dicho nivel.

2/ Resto incluye a trabajadores del hogar, practicante. La cifras de los hombres es referencia. Fuente: INEI – Encuesta Nacional de Hogar sobre Condiciones de Vida y Pobreza, continua 2009. Elaboración: DRTPE – Observatorio Socio Económico Laboral (OSEL) Ica.



p/ Cifra preliminar.

Fuente: INEI – Encuesta Nacional de Hogar sobre Condiciones de Vida y Pobreza, continua 2009. Elaboración: DRTPE – Observatorio Socio Económico Laboral (OSEL) Ica.

Región Ica: Demanda de trabajo en las ciudades de Ica, Pisco y Chincha

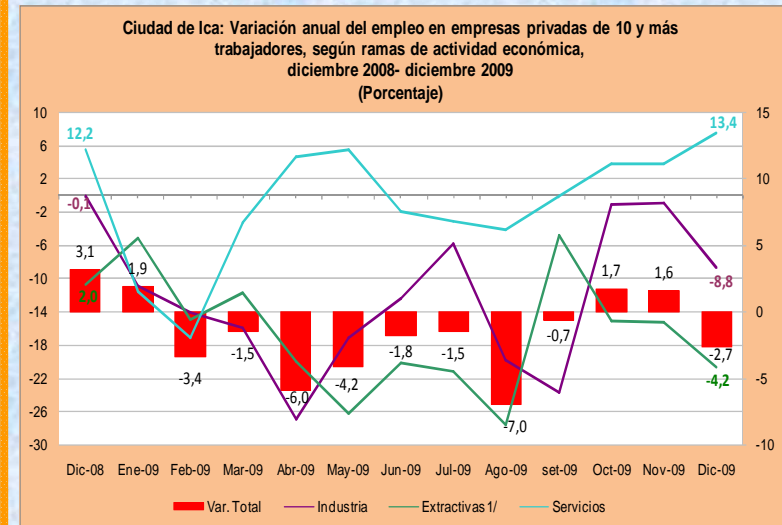


- El empleo formal en la ciudad de Ica, al mes de diciembre de 2009, tuvo una disminución de la mano de obra asalariada en empresas privadas de 10 y más trabajadores de -2,7%, respecto al mismo mes del año anterior, según los resultados de la Encuesta Nacional de Variación Mensual de Empleo (ENVME).

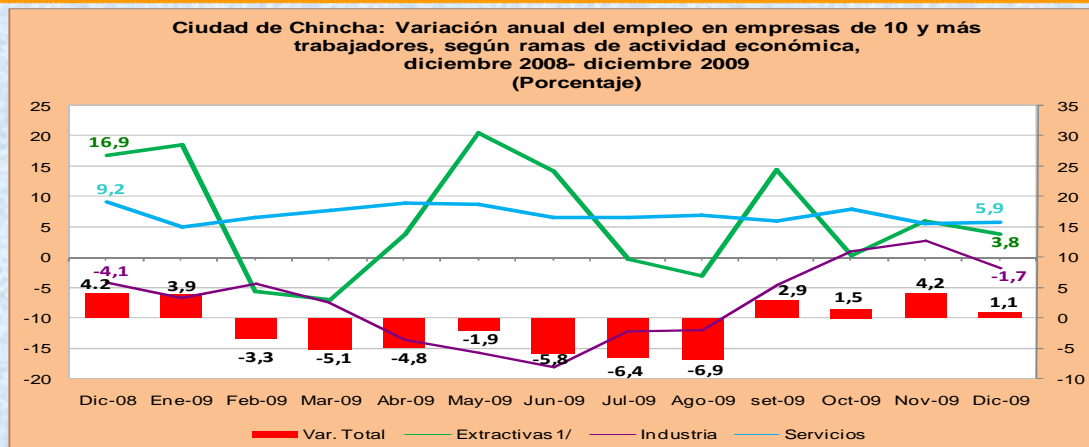
- Este resultado se debió a la menor captación de mano de obra en la actividad extractiva con -4,2%, explicado por la reducción de labores de raleo, deshoje y cosecha de uva y espárrago en la subrama agrícola. También influyó en la caída del empleo, la actividad industria con -8,8%, justificado por la menor contratación de personal en el procesamiento y enlatado de productos agroindustriales; mientras que la actividad servicios contrarrestó esta disminución con una variación de 13,4%.

- De otro lado, en la ciudad de Chincha para el mes de diciembre de 2009, la demanda de mano de obra en empresas privadas formales de 10 y más trabajadores, tuvo un incremento de 1,1%, respecto a diciembre del año anterior. Este incremento fue justificado principalmente por el mayor requerimiento de trabajadores en la rama de actividad económica extractiva (3,8%), debido a la mayor demanda y cosecha de espárragos en la subrama agrícola.

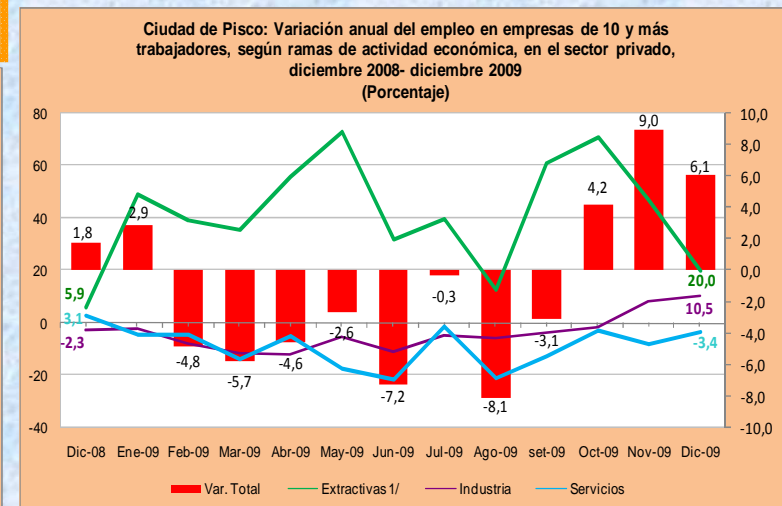
- En tanto, el empleo formal en la ciudad de Pisco, registró un incremento de 6,1% en diciembre 2009 respecto al mismo mes del año anterior; justificado por el aumento de personal en la rama industria (10,5%) y extractiva (20,0%); en el primer caso, debido a las mayores labores de limpieza de óxido de barras de acero; en el segundo caso, por el inicio de cosecha de espárragos en la subrama agrícola.



1/ Incluye a la subrama agricultura.
 Fuente: MTPE - Encuesta Nacional de Variación Mensual del Empleo (ENVME).
 Elaboración: DRTPE - Observatorio Socio Económico Laboral (OSEL) Ica.



1/ Incluye a la subrama agricultura y pesca.
 Fuente: MTPE - Encuesta Nacional de Variación Mensual del Empleo (ENVME).
 Elaboración: DRTPE - Observatorio Socio Económico Laboral (OSEL) Ica.



1/ Incluye a la subrama agricultura y pesca.
 Fuente: MTPE - Encuesta Nacional de Variación Mensual del Empleo (ENVME).
 Elaboración: DRTPE - Observatorio Socio Económico Laboral (OSEL) Ica.

Región Ica: Estructura económica

- El Valor Bruto de la Producción (VBP) del sector agropecuario, en diciembre 2009 se incrementó en 7,0% respecto a diciembre 2008, explicado por el aumento del subsector agrícola en 8,7% por la mayor producción de espárrago, alcachofa y uva. En cuanto al subsector pecuario se incrementó en 3,9%, debido al aumento de la producción de huevos, carne y leche de vacuno.

En cuanto al periodo acumulado de enero a diciembre 2009, se observa una expansión de 5,4% de este sector, asociado a la mayor producción de uva, papa y cebolla cabeza amarilla por mayores expectativas de exportación; así como, el maíz duro y camote, debido a la parcial sustitución del algodón.

- La producción minera cayó en 1,0% en el mes de diciembre respecto al mismo mes del año 2008, dicha caída se debió principalmente por la menor producción de zinc (-17,8%), seguido del plomo con - 6,6%.

En el periodo acumulado de enero a diciembre 2009, la producción minera mostró una caída de 2,1%; esto se debió principalmente por la menor extracción del hierro y el plomo (-14,4% y -11,3%, respectivamente) los cuales tuvieron menores niveles de producción debido a la menor demanda internacional.

- En diciembre 2009, la producción pesquera tuvo un aumento de 74,6% en relación al mismo mes del 2008, justificado por la mayor pesca artesanal, para consumo humano directo (conservas), sumándose a ello la producción de anchoveta.

En el periodo acumulado enero – diciembre 2009, la pesca en la región Ica, presentó un incremento de 17,3% respecto al mismo periodo del año anterior, explicado fundamentalmente por la mayor pesca industrial de la anchoveta (24,9%), que estuvo autorizada en los meses de abril a junio y de noviembre a diciembre. Respecto al consumo humano directo, la pesca artesanal reflejó un crecimiento de 17,1% en la producción del pescado fresco.

Región Ica: Valor Bruto de la Producción agropecuaria, 2009 (Variación real 1/)

Subsector	Diciembre		Enero – diciembre	
	2008	2009	2008	2009
Agropecuario	2,8	7,0	6,0	5,4
Agrícola	1,4	8,7	5,2	7,2
Pecuario	5,2	3,9	7,8	2,1

1/ Variación porcentual respecto al mismo mes o periodo del año anterior.
Fuente: BCRP - "Síntesis Económica de Ica, diciembre 2009".
Elaboración: DRTPE - Observatorio Socio Económico Laboral (OSEL) Ica.

Región Ica: Producción minera metálica, 2009

	Diciembre			Enero – diciembre		
	2008	2009	Var. %	2008	2009	Var. %
Total 1/			-1,0			-2,1
Hierro (TMF)	436 497	439 713	0,7	5 160 707	4 418 768	-14,4
Plomo (TMF)	934	873	-6,6	9 497	8 425	-11,3
Plata (KG.F)	4 758	6 174	29,8	52 769	56 333	6,8
Cobre (TMF)	973	1 441	48,1	9 731	16 137	65,8
Zinc (TMF)	7 505	6 169	-17,8	78 272	81 379	4,0

1/ Variación en términos reales, a precios de 1994.
Fuente: BCRP - "Síntesis Económica de Ica, diciembre 2009".
Elaboración: DRTPE - Observatorio Socio Económico Laboral (OSEL) Ica.

Región Ica: Producción por actividad pesquera marítima, 2009 (tm)

	Diciembre			Enero – diciembre		
	2008	2009	Var. %	2008	2009	Var. %
Total 1/			74,6			17,3
Consumo Humano Directo						
Fresco	696	526	-24,5	7 778	9111	17,1
Congelado	200	182	-8,8	2 481	1 119	-54,9
Conservas	99	105	5,6	6 041	1 676	-72,3
Curado	283	244	-13,9	5 624	2 895	-48,5
Acuicultura	-	-	-	127	1	-99,4
Consumo Humano Indirecto						
Anchoveta	162 674	302 824	86,2	875 839	1 093 570	24,9
Otras especies	226	100	-55,8	6 247	1 523	-75,6

Nota: Cifras preliminares.
1/ Variación en términos reales
Fuente: BCRP - "Síntesis Económica de Ica, diciembre 2009".
Elaboración: DRTPE - Observatorio Socio Económico Laboral (OSEL) Ica.

Región Ica: Producción agropecuario

Región Ica: Producción de principales productos agropecuarios, 2008-2009

Productos	(Tm)		Variación porcentual 1/
	Julio - Diciembre 2008	2009	
Agrícolas			
Ají	1 539	738	-52,0
Alcachofa	31 033	45 811	47,6
Algodón	3 380	2 504	-25,9
Camote	5 995	10 506	75,2
Cebolla de cabeza amarilla	41 184	66 866	62,4
Espárragos	78 468	86 090	9,7
Garbanzo grano seco	1 037	1 729	66,7
Limón sutil	399	363	-9,0
Lúcuma	260	297	14,2
Maíz amarillo duro	46 996	57 920	23,2
Maíz choclo	18 687	18 899	1,1
Mandarina	6 349	10 424	64,2
Naranja	20 644	18 665	-9,6
Olivo	852	780	-8,5
Palto	4 411	5 296	20,1
Pallar grano seco	6 626	7 732	16,7
Papa	69 069	114 835	66,3
Páprika	2 538	2 616	3,1
Plátano	749	914	22,0
Sandía	3 919	5 686	45,1
Tangelo	16 359	14 808	-9,5
Tomate	48 425	36 519	-24,6
Vid	37 795	48 364	28,0
Yuca	2 287	2 140	-6,4
Zapallo	15 618	23 915	53,1
Pecuario			
Carne de ave	27 194	29 779	9,5
Carne de vacuno	782	768	-1,8
Huevos	33 130	34 275	3,5
Leche de vacuno	12 636	14 423	14,1

1/ Es la variación porcentual del periodo en análisis respecto al mismo periodo del año anterior.
Fuente: BCRP - "Síntesis Económica de la Región Ica", julio 2009 - diciembre 2009.
Elaboración: DRTPE - Observatorio Socio Económico Laboral (OSEL) Ica.

Según cifras del BCRP, en la región Ica, la producción de productos agrícolas para el segundo semestre 2009, mostró mayor crecimiento en los cultivos de camote (75,2%), garbanzo grano seco (66,7%), papa (66,3%), mandarina (64,2%), cebolla de cabeza amarilla (62,4%), zapallo (53,1%), alcachofa (47,6%) y sandía (45,1%), respecto al similar periodo del año anterior. De otro lado, para este mismo semestre experimentaron una caída el ají (-52,0%), algodón (-25,9%), tomate (-24,6%), entre otros, debido a que dichos productos no contaron con un adecuado manejo técnico de cultivos y disminución de áreas sembradas.

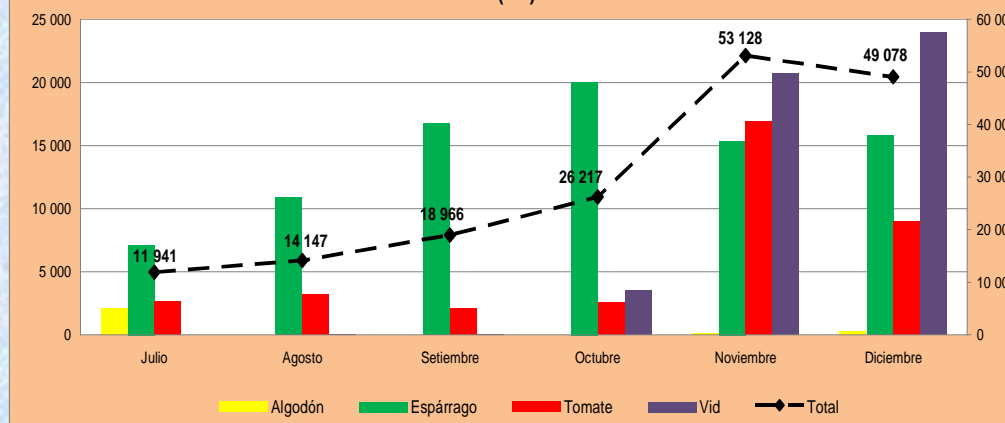
En cuanto al subsector pecuario, en el periodo acumulado julio-diciembre 2009, tuvo mayor participación en el VBP, la producción de leche de vacuno con 14,1%, seguido de carne de ave con 9,5% y huevos con 3,5%.

En la región Ica la producción de los principales productos agrícolas (espárrago, tomate y vid); tuvieron una mayor producción en el cuarto trimestre del año 2009, debido a que en estos meses se da por la mayor cosecha de estos principales cultivos.

A partir del mes de octubre se produce un crecimiento en la producción de dichos productos; este ciclo es repetitivo cada año debido a la estacionalidad de la producción en la Región.

El cultivo que destacó entre julio - diciembre de 2009 es el espárrago (86 mil 90 tm), seguido de la vid (48 mil 364 tm), tomate (36 mil 519 tm); mientras que el algodón tuvo la menor producción (2 mil 504 tm).

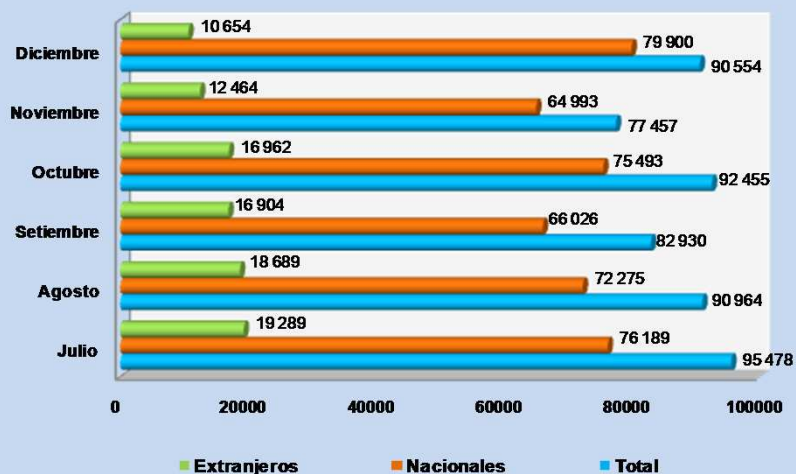
Región Ica: Producción de los principales productos agrícolas Julio - diciembre 2009 (Tm)



Nota: El total involucra la suma de estos productos.
Fuente: BCRP - "Síntesis Económica de la Región Ica", julio 2009 - diciembre 2009.
Elaboración: DRTPE - Observatorio Socio Económico Laboral (OSEL) Ica.

Región Ica: Turismo

Región Ica: Pernoctaciones de turistas extranjeros y nacionales Julio - diciembre 2009



Fuente: MINCETUR – (www.mincetur.gob.pe/turismo/ESTADISTICA/clasificados/actividad.asp)
Elaboración: DRTPE - Observatorio Socio Económico Laboral (OSEL) Ica.

La provincia de Ica posee diversos atractivos turísticos que se pueden visitar en esta zona como: la Laguna de Huacachina resaltando las dunas, valles, el huarango, las bodegas vitivinícolas, los restos paleontológicos de Ocucaje, Cachiche, el complejo megalítico de Parcona, el Museo regional, entre otros; localidad caracterizada por sus devociones populares como el Señor de Luren, el Santuario de Yauca, el templo de San Francisco, entre las principales.

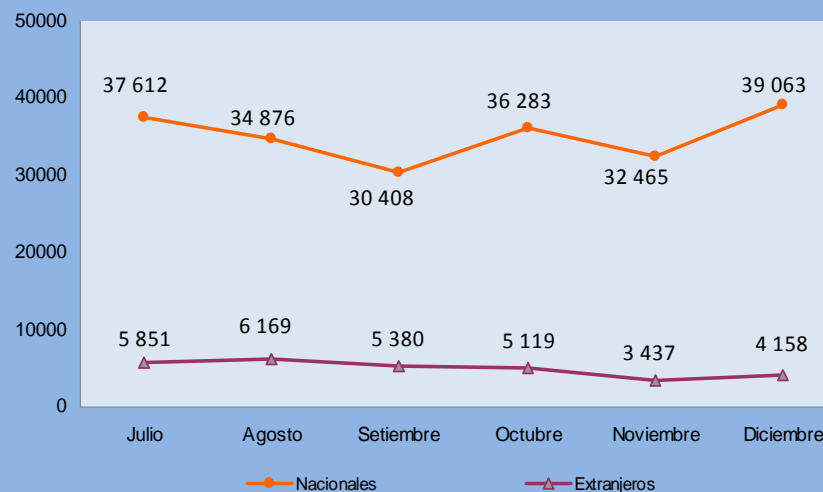
Por contar con excelentes condiciones climatológicas como la de tener sol todo el año, y los diferentes circuitos turísticos que ofrecen; estos constituyen sitios de interés para ser visitada por los turistas nacionales y extranjeros.

En el segundo semestre de 2009, la mayor pernoctación de turistas extranjeros se registró en el mes de agosto (6 mil 169 visitantes), debido a las épocas de vacaciones y descanso; mientras que en el mes de diciembre (39 mil 63 visitantes) se tuvo mayor número de turistas nacionales debido a las fiestas navideñas y fin de año.

La región Ica, tiene condiciones naturales privilegiadas como, playas, desiertos, lugares turísticos y un clima favorable, lo que permite un flujo importante de turistas. Así, para el segundo semestre 2009 según el Ministerio de Comercio Exterior y Turismo (MINCETUR) concentró a 529 mil 838 turistas nacionales y extranjeros, observándose los picos más altos de alojamiento en los meses de julio y octubre (95 mil 478 y 92 mil 455 turistas, respectivamente) y la menor estancia corresponde al mes de noviembre (77 mil 457 turistas).

Según provincias, en el segundo semestre del año 2009, la mayor pernoctación de turistas nacionales y extranjeros se dieron en las provincias de Ica y Nazca, haciendo un total de 357 mil 456 visitas, lo que representa un 67,5% del total de visitas realizadas en la región, explicado por las vacaciones del mes de julio y la devoción católica en el mes de octubre.

Provincia de Ica: Pernoctaciones de turistas nacionales y extranjeros Julio - diciembre 2009



Fuente: MINCETUR – (www.mincetur.gob.pe/turismo/ESTADISTICA/clasificados/actividad.asp)
Elaboración: DRTPE - Observatorio Socio Económico Laboral (OSEL) Ica.

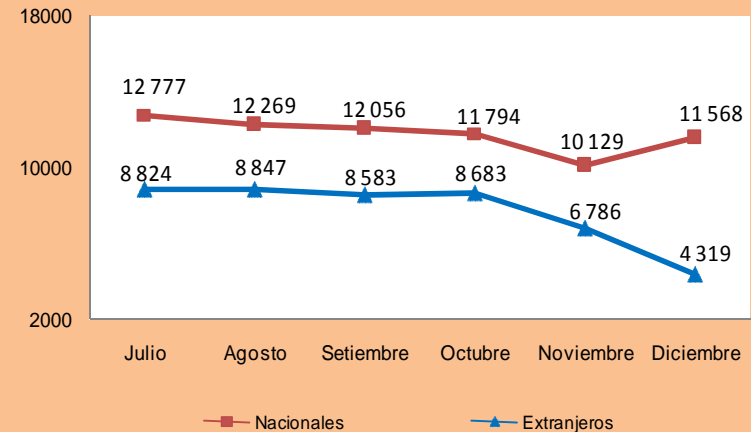
Región Ica: Turismo

La provincia de Nazca, según el Ministerio de Comercio Exterior y Turismo (MINCETUR) presenta un importante flujo de turistas tanto nacionales como extranjeros, registrando para este semestre un total de 116 mil 635 pernoctaciones (70 mil 593 visitas nacionales y 46 mil 42 extranjeras), debido a que en esta provincia se ubican las Líneas de Nazca, uno de los mayores enigmas arqueológicos en el mundo, declaradas Patrimonio Cultural de la Humanidad por la UNESCO en 1994, además de acueductos, museos, entre otros.

Se aprecia que, en el período de julio a diciembre de 2009, los turistas nacionales tuvieron una mayor pernoctación en el mes de julio (12 mil 777 visitantes), este incremento se debió a las vacaciones escolares.

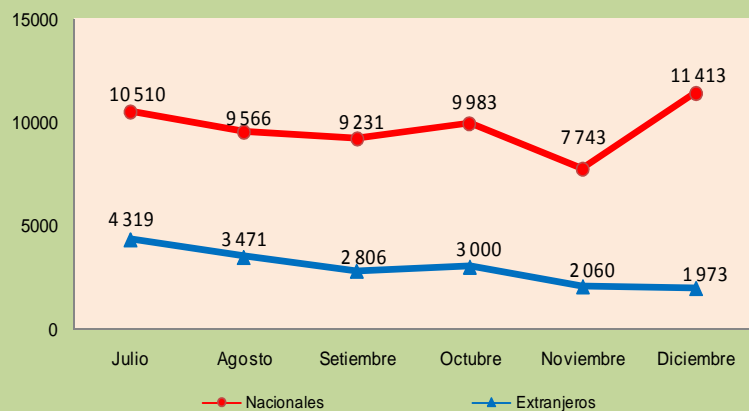
Por otro lado, podemos observar que las pernoctaciones de los turistas extranjeros tuvieron un comportamiento casi estable entre los meses de julio y octubre; mientras que, los últimos dos meses del semestre en análisis presentó una caída, debido a la menos afluencia de turistas por término de vacaciones en sus países de origen, registrando en diciembre a sólo 4 mil 319 pernoctaciones.

Provincia de Nazca: Pernoctaciones de turistas nacionales y extranjeros Julio - diciembre 2009



Fuente: MINCETUR – (www.mincetur.gob.pe/turismo/ESTADISTICA/clasificados/actividad.asp)
Elaboración: DRTPE - Observatorio Socio Económico Laboral (OSEL) Ica.

Provincia de Pisco: Pernoctaciones de turistas nacionales y extranjeros Julio - diciembre 2009



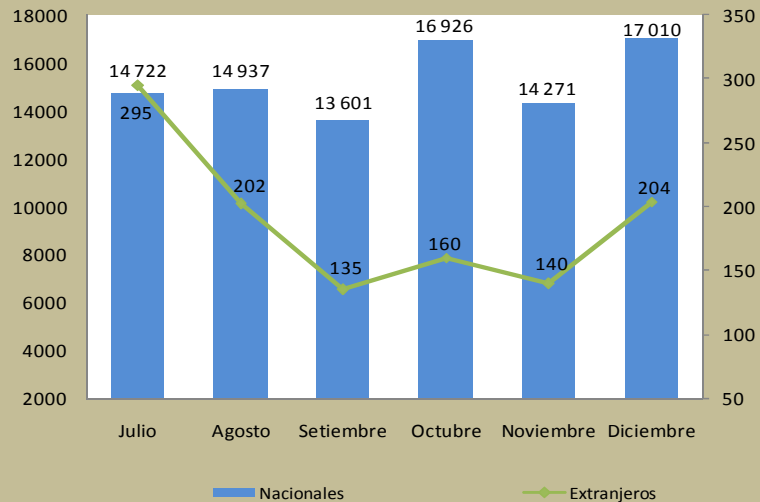
Fuente: MINCETUR – (www.mincetur.gob.pe/turismo/ESTADISTICA/clasificados/actividad.asp)
Elaboración: DRTPE - Observatorio Socio Económico Laboral (OSEL) Ica.

La provincia de Pisco es una de las áreas geográficas de la región Ica con mayor potencial turístico, cuenta con las famosas Islas Ballestas, playas turísticas, el candelabro, museo Julio C. Tello, lugares para turismo de aventura, las ruinas de Tambo Colorado, la Reserva Nacional de Paracas donde se puede apreciar una fauna marina diversa, entre otros atractivos.

Durante el segundo semestre de 2009, se registró que en el mes de diciembre se obtuvo la mayor afluencia de turistas nacionales en dicha provincia, registrando 11 mil 413 pernoctaciones nacionales, explicado por fin de año y el inicio de las vacaciones escolares.

De otro lado, se observa que el mayor flujo de turistas extranjeros se registró en el mes de julio (4 mil 319 pernoctaciones); mientras que, en el mes de diciembre la pernoctaciones extranjeras cayeron (1 mil 973 visitas).

Provincia de Chincha: Pernoctaciones de turistas nacionales y extranjeros Julio - diciembre 2009



Fuente: MINCETUR – (www.mincetur.gob.pe/turismo/ESTADISTICA/clasificados/actividad.asp)
Elaboración: DRTPE - Observatorio Socio Económico Laboral (OSEL) Ica.

La provincia de Chincha cuenta con escasos atractivos turísticos naturales, entre ellos tenemos la Hacienda de San José, las bodegas, entre otros; por lo que se aprecia un flujo turístico bajo, especialmente de turistas extranjeros.

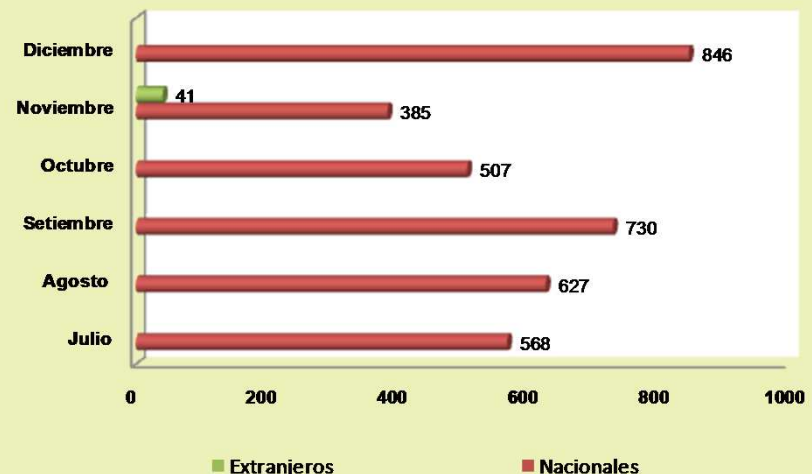
Podemos apreciar que de julio a diciembre de 2009 el mayor flujo turístico nacional se dió en el mes de diciembre con 17 mil 10 visitas, debido a las festividades, tales como: El nacimiento de la Beatita Melchorita y el inicio de las vacaciones de fin de año.

Respecto a las pernoctaciones extranjeras, que si bien son importantes, en la provincia de Chincha no se cuenta con tanta fluidez, habiendo concentrado en todo el segundo semestre a 1 mil 136 visitantes, siendo el mes de julio el más visitado.

El turismo en la provincia de Palpa llamada también la ciudad de la naranja, cuenta con un enorme potencial turístico como los importantes restos arqueológicos, ciudadelas pre incas y figuras geométricas, entre ellas se encuentra la ciudad perdida de Huayuri, el Huarango Milenario, reloj solar, los petroglíficos en Chichitara, el Manantial de Santo Domingo de la Máquina, el puente colgante, el Museo de Palpa, entre otros. Presentando una gastronomía a base de unos sabrosos y enormes camarones.

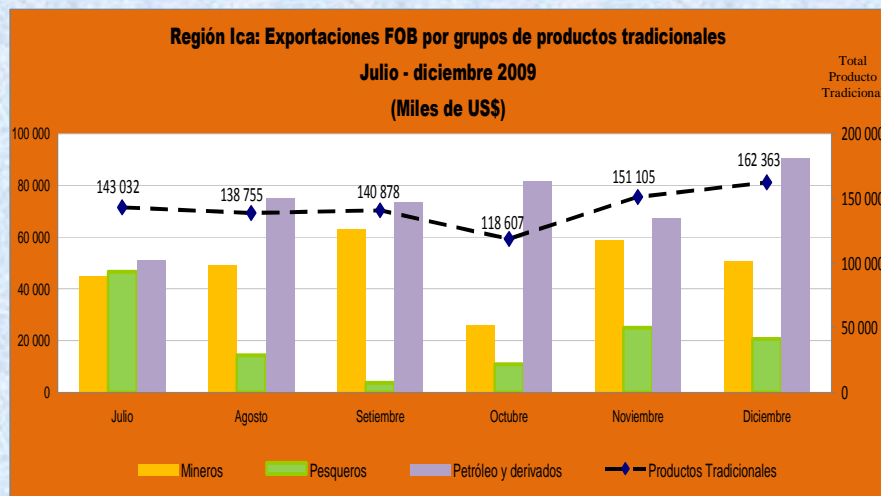
Las pernoctaciones nacionales entre julio y diciembre de 2009 concentraron 3 mil 663 turistas, lo que significó un crecimiento de 27,3% respecto al mismo periodo del año 2008 (2 mil 878 visitas), esto se debe principalmente a que el último mes del año se lleva a cabo el aniversario de dicha provincia, incrementándose así el número de visitas.

Provincia de Palpa: Pernoctaciones de turistas nacionales y extranjeros Julio - diciembre 2009



Fuente: MINCETUR – (www.mincetur.gob.pe/turismo/ESTADISTICA/clasificados/actividad.asp)
Elaboración: DRTPE - Observatorio Socio Económico Laboral (OSEL) Ica.

Región Ica: Exportaciones tradicionales y no tradicionales



Nota: Las exportaciones FOB, es una cláusula del comercio internacional que se utiliza para acciones de compra y venta de la mercadería en barco. El comprador paga los costos posteriores a la entrega de la mercancía.
Fuente: BCRP - "Síntesis Económica de la Región Ica", julio 2009 - diciembre 2009.
Elaboración: DRTPE - Observatorio Socio Económico Laboral (OSEL) Ica.

En la región Ica, las exportaciones de productos tradicionales sumó US\$ 854,7 millones en el segundo semestre 2009, lo que significó un aumento de 28,3% con relación a similar periodo del 2008. Ello explicado por la mayor venta de productos como el petróleo y derivados, y productos pesqueros.

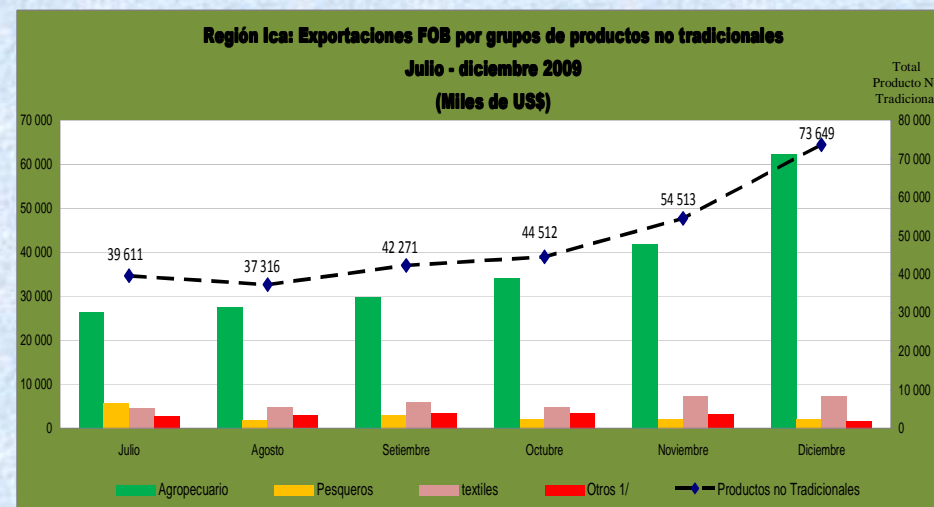
Entre los productos tradicionales con mayor exportación, en el periodo acumulado (julio – diciembre 2009), destaca el petróleo y derivados (como gas licuado y propano), alcanzando US\$ 440,0 millones, lo que significó un crecimiento de 72,2%, respecto a similar periodo del año anterior. En cuanto a su participación, representa el 51,5% de los productos tradicionales exportados.

De otro lado, las exportaciones en valor FOB del sector pesquero tuvieron un crecimiento de 38,1% para dicho semestre en comparación al segundo semestre del año anterior, lo que representa US\$ 120,9 millones. Su participación respecto al total de las exportaciones tradicional fue de 14,2%.

Las exportaciones de los productos no tradicionales, mostró un crecimiento de 7,9%, en la región Ica para el periodo julio – diciembre 2009, con respecto al mismo periodo del año anterior, alcanzando una exportación de US\$ 291,9 millones

Entre los productos no tradicionales, destaca la mayor venta de productos agropecuarios, acumulando US\$ 222,5 millones, que representa el 76,2% de la demanda total, le sigue en menor medida el sector textil con 12,0%, para el segundo semestre 2009.

Durante el segundo semestre 2009, el mes que presentó mayor crecimiento anual en la exportación de productos agropecuarios, fue diciembre, al registrar una variación anual de 58,7% respecto al mismo mes del año 2008; destacando las uvas, cebollas frescas y semillas, esto debido a la mayor demanda.



1/ Envases de polipropileno y polietileno, Muelles de ballesta para vehículos automotores, ácido clorhídrico, aluminio, vino, pisco, chocolates, soda caustica.
Fuente: BCRP - "Síntesis Económica de la Región Ica", julio 2009 - diciembre 2009.
Elaboración: DRTPE - Observatorio Socio Económico Laboral (OSEL) Ica.

Región Ica: Coyuntura financiera

Según la información del BCRP, los créditos del sistema financiero en el sector privado, registró un saldo de S/. 9 473,4 millones para el periodo acumulado julio-diciembre 2009, lo que significó un incremento de 13,5% en relación al cierre del mismo periodo 2008. Según tipo de monedas, el crédito en soles aumentó en 23,8%, mientras que la moneda extranjera disminuyó en 0,4%.

El sistema bancario mostró un desenvolvimiento favorable en el flujo crediticio al sector privado, ascendiendo a S/ 6 699,6 millones para el segundo semestre 2009, sustentado por el dinamismo de las actividades de comercio, servicios y construcción, sobresaliendo la entidad bancaria Azteca del Perú (148,3%), Interbank (59,0%), seguido de Mi Banco (30,8%).

En cuanto a las instituciones de microfinanzas, su dinamismo ha sido acompañado de un sano manejo financiero, teniendo una gran presencia en el periodo julio-diciembre 2009, la Caja Municipal de Sullana quien registró un aumento de 9 832,4% con respecto al periodo del año anterior, asimismo tuvieron importancia las Financieras TFC S.A. (91,6%) y las financieras Crediscotia (33,7%).

En lo que se refiere a los indicadores del sistema financiero para el mes de diciembre 2009 los créditos totales fueron de S/. 1 677,0 millones, justificado por los mayores créditos otorgados por las Empresas Bancarias con S/. 1 186,4 millones y en menor proporción por las Instituciones de Microfinanzas con S/. 490,6 millones.

En cuanto a los depósitos, las empresas financieras con mayor participación fueron las Empresas Bancarias (S/. 721,3 millones), seguido de las Instituciones de Microfinanzas (S/. 401,8 millones), en esta última las Cajas Municipales presentaron mayor crédito (S/. 212,3 millones).

Por otro lado, la morosidad del sistema financiero fue mayor en las Cajas Municipales (6,1%) y en las Cajas Rurales (5,4%).

Región Ica: Créditos del sistema financiero, 2008 y 2009			
Entidades financieras	Julio - Diciembre (Miles de nuevos soles)		Variación porcentual 1/
	2008	2009	
TOTAL	8 348 597	9 473 410	13,5
En M/N	4 764 676	5 901 029	23,8
En M/E	3 587 554	3 572 383	-0,4
I. Sistema bancario	5 987 672	6 699 614	11,9
Azteca del Perú	35 917	89 176	148,3
Crédito	2 995 920	3 150 389	5,2
Comercio	14 630	10 083	-31,1
Continental	1 039 098	1 103 407	6,2
Falabella	56 809	55 191	-2,8
Financiero	0	8 179	-
Interamericano de Finanzas	76 957	75 573	-1,8
Interbank	670 719	1 066 279	59,0
Mi Banco	310 049	405 546	30,8
Scotiabank	787 574	735 792	-6,6
II. Instituciones de microfinanzas	2 360 926	2 773 796	17,5
Financieras TFC S.A	150 373	288 121	91,6
Financieras Crediscotia	13 017	17 405	33,7
Caja Municipal de Arequipa	102 007	111 675	9,5
Caja Municipal de Ica	840 184	958 294	14,1
Caja Municipal de Pisco	100 906	120 986	19,9
Caja Municipal de Piura	0	492	-
Caja Municipal Sullana	213	21 156	9832,4
Caja Rural Señor de Luren	1 104 072	1 193 862	8,1
Edpyme Efectiva	50 152	61 801	23,2

1/ Es la variación porcentual del periodo en análisis respecto al mismo periodo del año anterior.

Fuente: BCRP - "Síntesis Económica de Ica", julio 2009 - diciembre 2009.

Elaboración: DRTPE - Observatorio Socio Económico Laboral (OSEL) Ica.

Región Ica: Indicadores del sistema financiero, diciembre 2009			
	Créditos (Miles de nuevos soles)	Depósitos (Miles de nuevos soles)	Morosidad (%)
TOTAL	1 677 001	1 123 195	3,2
En M/N	1 043 355	739 163	
En M/E	633 646	384 032	
Empresas Bancarias	1 186 364	721 349	2,4
Instituciones de Microfinanzas	490 637	401 846	
Empresas financieras	55 559	2 263	0,4
Cajas municipales	213 273	212 270	6,1
Cajas rurales	211 076	187 313	5,4
Edpymes	10 728	-	3,2

Fuente: BCRP - "Síntesis Económica de Ica, diciembre 2009".

Elaboración: DRTPE - Observatorio Socio Económico Laboral (OSEL) Ica.

Región Ica: Gasto del Gobierno Regional

El gasto ejecutado por el Gobierno Regional Ica, para el año 2009, en el periodo enero - diciembre fue de S/. 472,6 millones, con una variación de 8,0% respecto al mismo periodo del 2008. Dicho incremento fue explicado por los mayores gastos de capital (22,3%) y gastos corrientes (5,6%) debido a la mayor inversión en los gastos de reconstrucción en la región Ica.

Respecto a los gastos corrientes el de mayor proporción fue el gasto de personal social con S/. 249,8 millones, seguido de las obligaciones provisionales con S/. 89,4 millones, lo cual revela que existe un alto número de personal laborando en esta institución.

Asimismo, sobre los gastos de capital en el periodo enero - diciembre 2009, el de mayor representatividad fue inversiones (S/. 75,5 millones), con una variación anual de 35,5% respecto al mismo periodo del año anterior, lo que indica la mayor asignación para los proyectos de impacto regional.

El financiamiento del gasto en el Gobierno Regional Ica para enero - diciembre 2009, se debió al incremento de recursos determinados en 71,8% respecto al mismo periodo del año anterior, compuestos por el Canon Minero y Regalías.

De otro lado, se observa que en el periodo de enero - diciembre 2009, el 85,3% del gasto total provino de los recursos ordinarios, gastos que fueron ejecutados por el Gobierno Regional para la administración general, salud, agricultura, transportes, entre otras unidades ejecutoras.

Región Ica: Gasto del Gobierno Regional, 2008 y 2009

(Miles de Nuevos Soles)

	Diciembre			Enero - Diciembre		
	2008	2009	Var. %	2008	2009	Var. %
Total	46 153	46 948	1,5	425 247	472 615	8,0
Gastos corrientes	34 854	40 855	16,9	365 283	397 101	5,6
Personal y obligaciones sociales	23 081	24 469	5,8	245 861	249 833	-1,3
Pensiones y prestaciones sociales	8 274	9 964	20,1	84 415	89 363	2,8
Bienes y servicios	3 217	5 827	80,7	32 964	39 557	16,6
Donaciones y Transferencias	0	0	-	0	759	-
Otros gastos corrientes	282	595	110,4	2 043	17 588	736,5
Gastos de capital	11 299	6 094	-46,2	59 964	75 515	22,3
Adq. de act. No financieros	10 554	6 094	-42,4	54 141	75 515	35,5
Otros gastos de capital	745	0	-100,0	5 823	0	-100,0

Nota: Variación en términos reales.

Fuente: BCRP "Síntesis Económica de la Región Ica, diciembre 2009".

Elaboración: DRTPE - Observatorio Socio Económico Laboral (OSEL) Ica.

Región Ica: Gastos del Gobierno Regional por fuente de financiamiento, 2008 y 2009

(Miles de Nuevos Soles)

	Diciembre			Enero - Diciembre		
	2008	2009	Var. %	2008	2009	Var. %
Total	46 153	46 948	1,5	425 247	472 615	8,0
Recursos ordinarios	39 807	41 196	3,2	369 097	403 375	6,2
Recursos directamente recaudados	1 556	1 697	8,8	12 048	13 351	7,7
Recursos determinados	1 005	3 413	238,9	24 267	42 910	71,8
Donaciones y transferencias	3 785	642	-83,1	19 835	12 978	-36,4

Nota: Variación en términos reales.

Fuente: BCRP - "Síntesis Económica de la Región Ica, diciembre 2009".

Elaboración: DRTPE - Observatorio Socio Económico Laboral (OSEL) Ica.

Región Ica: Proyectos de inversión pública

Área de intervención	Sector	Descripción del programa	Descripción, objetivo y responsable del proyecto de inversión	Duración del proyecto		Presupuesto total Miles de Nuevos Soles (S/.)	Nº de empleos anunciados	Fuente de información
				Año de inicio	Año de finalización			
Provincia de Ica	Salud y Saneamiento	Proyecto de construcción de sistema de agua potable y desagüe	Descripción: Reconstrucción y ampliación del sistema de agua potable en el CC.PP Cerro Prieto y planta de tratamiento de Salas.	2009	2009	4 000,0	20	Gobierno Regional de Ica
			Objetivo: Instalación de red de agua y desagüe en el distrito de Salas.					
			Responsable: Gobierno Regional de Ica.					
Provincia de Ica	Defensa y Seguridad Nacional	Proyecto de irrigación para la infraestructura de riego y defensa contra siniestros	Descripción: Encauzamiento y descolmatación para el sistema de riego El Rosario ubicado en el distrito de Santiago y defensa ribereña del sector Bocatoma La Achirana al sector Tacaraca del río Ica.	2009	2009	747,0	8	Gobierno Regional de Ica
			Objetivo: Mejorar el sistema de riego y prevenir desastres.					
			Responsable: Gobierno Regional de Ica.					
Provincia de Ica	Salud y Saneamiento	Proyecto de construcción de sistemas de agua	Descripción: Mejoramiento del sistema de abastecimiento de agua potable en el CC.PP Chanchajalla en el distrito de la Tinguina y Construcción del pozo tubular equipamiento en el margen izquierda del río Ica en el sector Acomayo.	2009	2009	1 050,0	12	Gobierno Regional de Ica
			Objetivo: Mejorar el sistema de agua potable.					
			Responsable: Gobierno regional de Ica.					
Provincia de Ica	Educación	Proyecto de mejoramiento de infraestructura y centro educativo	Descripción: Construcción de infraestructura educativa en I.E. 22570 Santa María y ampliación de la infraestructura del CETPRO para la atención de personas con discapacidad.	2009	2009	2 181,0	18	Gobierno Regional de Ica
			Objetivo: Ampliación y mejoramiento de la infraestructura.					
			Responsable: Gobierno regional de Ica.					
Subtotal				S/.		7 978,0	58	

Fuente: Gobierno Regional de Ica.

Elaboración: DRTPE - Observatorio Socio Económico Laboral (OSEL) Ica.

Región Ica: Proyectos de inversión pública

Área de intervención	Sector	Descripción del programa	Descripción, objetivo y responsable del proyecto de inversión	Duración del proyecto		Presupuesto total Miles de Nuevos Soles (S/.)	Nº de empleos anunciados	Fuente de información	
				Año de inicio	Año de finalización				
Provincia de Ica	Educación	Apoyo al desarrollo de la investigación tecnológica superior	Descripción: Apoyar al desarrollo de la investigación superior tecnológica y universitaria.	2009	2010	3 779,0	35	Gobierno Regional de Ica	
			Objetivo: Desarrollar la cultura de la investigación tecnológica en la Universidad.						
			Responsable: Gobierno Regional de Ica.						
Provincia de Ica	Defensa y Seguridad Nacional	Proyecto de defensa contra inundaciones	Descripción: Rehabilitar la defensa ribereña del río Ica ante cualquier desastre de inundación.	2009	2009	2 835,0	19	Gobierno Regional de Ica	
			Objetivo: Mejorar la defensa ribereña del río Ica.						
			Responsable: Gobierno Regional de Ica.						
Provincia de Ica	Defensa y Seguridad Nacional	Proyecto de reconstrucción de la comisaría	Descripción: Reconstrucción de la comisaría PNP-Subtanjalla; la comisaría PNP-Pachacutec y la comisaría PNP-Salas -Ica, Afectado por el sismo del 15 de agosto del 2007	2009	2009	94 372,0	65	Gobierno Regional de Ica	
			Objetivo: Rehabilitar la comisaría de Subtanjalla para brindar bienestar a la población.						
			Responsable: Gobierno Regional de Ica.						
Provincia de Ica	Turismo	Proyecto de construcción del local central y la iluminación del templo	Descripción: Construcción del local central comunitario del templo; iluminación y remodelación de la plazuela Señor de Luren .	2009	2009	321,0	12	Gobierno Regional de Ica	
			Objetivo: Brindar mejor seguridad y bienestar a los visitantes.						
			Responsable: Gobierno Regional de Ica.						
Subtotal						S/.	101 307,0	131	

Fuente: Gobierno Regional de Ica.

Elaboración: DRTPE - Observatorio Socio Económico Laboral (OSEL) Ica.

Región Ica: Proyectos de inversión pública

Área de intervención	Sector	Descripción del programa	Descripción, objetivo y responsable del proyecto de inversión	Duración del proyecto		Presupuesto total Miles de Nuevos Soles (S/.)	Nº de empleos anunciados	Fuente de información
				Año de inicio	Año de finalización			
Provincia de Ica	Educación	Proyecto construcción de aulas	Descripción: Construcción de 08 aulas de la I.E. 22360 Francisco Pérez Anampa del distrito de Tate, 06 aulas de la I.E. José María Arguedas distrito de Parcona, 01 aula y cerco perimétrico de la I.E. Nº 22738 del distrito de Pachacutec, 06 aulas y cerco perimétrico de la I.E. Nuestra Señora del Rosario de Pachacutec, 01 aula del C.E.I. Nº 96 distrito de Pachacutec, rehabilitación de la infraestructura en la I.E. Nº 22372 Pariña Grande distrito Pueblo Nuevo y reconstrucción de 200 mt de cerco perimétrico, reparación de 02 aulas y construcción de un pozo eléctrico en I.E. Agropecuaria Fermín Tanguis.	2009	2009	115,0	12	Gobierno Regional de Ica
			Objetivo: Ampliar y mejoramiento de la institución educativa.					
			Responsable: Gobierno Regional de Ica.					
Provincia de Chincha	Transporte y Comunicaciones	Proyecto de rehabilitación y mejoramiento de carreteras	Descripción: Mejoramiento y rehabilitación de carretera interdistrital, Pueblo Nuevo, Chavin.	2009	2009	3 000,0	26	Gobierno Regional de Ica
			Objetivo: Mejor comunicación entre los distritos.					
			Responsable: Gobierno Regional de Ica.					
Provincia de Chincha	Educación	Proyecto de infraestructura y equipamiento educativo	Descripción: Sustitución de infraestructura educativa y equipamiento en la I.E. Jose Yataco Pachas- Pueblo Nuevo y construcción de 02 aulas de idiomas en el Instituto Superior Pedagógico Público - Chincha en el distrito de Grocio Prado.	2009	2009	852,0	8	Gobierno Regional de Ica
			Objetivo: Equipamiento en la infraestructura educativa.					
			Responsable: Gobierno Regional de Ica.					
Subtotal					S/.	3 967,0	46	

Fuente: Gobierno Regional de Ica.

Elaboración: DRTPe - Observatorio Socio Económico Laboral (OSEL) Ica.

Región Ica: Proyectos de inversión pública

Área de intervención	Sector	Descripción del programa	Descripción, objetivo y responsable del proyecto de inversión	Duración del proyecto		Presupuesto total Miles de Nuevos Soles (S/.)	Nº de empleos anunciados	Fuente de información	
				Año de inicio	Año de finalización				
Provincia de Chincha	Salud y Saneamiento	Proyecto de construcción de sistemas de desagüe	Descripción: Culminación de la laguna de oxidación de Pueblo Nuevo, mejoramiento y rehabilitación de la red colectora de Chincha Alta y Chincha Baja- Chincha.	2009	2009	1 260,0	18	Gobierno Regional de Ica	
			Objetivo: Mejorar la infraestructura del saneamiento básico.						
			Responsable: Gobierno Regional de Ica.						
Provincia de Chincha	Salud y Saneamiento	Proyecto de construcción de agua potable y desagüe	Descripción: Ampliación de conexiones domiciliarias del sistema de agua potable y alcantarillado en la UPIS Vilma León - Tambo de Mora - Chincha.	2009	2009	195,0	8	Gobierno Regional de Ica	
			Objetivo: Mejorar la infraestructura del saneamiento básico.						
			Responsable: Gobierno Regional de Ica.						
Provincia de Chincha	Transporte y Comunicaciones	Proyecto de elaboración, rehabilitación y supervisión del puente San Juan	Descripción: Rehabilitación del puente San Juan - Chincha.	2009	2009	2 274,0	24	Gobierno Regional de Ica	
			Objetivo: Mejorar la comunicación entre las provincias.						
			Responsable: Gobierno Regional de Ica.						
Provincia de Chincha	Defensa y Seguridad Nacional	Proyecto defensa contra inundaciones	Descripción: Mejorar la defensa ribereña en el margen derecho del río Chico del distrito de Alto Larán - Chincha.	2009	2009	300,0	10	Gobierno Regional de Ica	
			Objetivo: Prevención de desastres contra inundaciones encauzamientos de ríos y defensas ribereñas.						
			Responsable: Gobierno Regional de Ica.						
Subtotal						S/.	4 029,0	60	

Fuente: Gobierno Regional de Ica.

Elaboración: DRTPE - Observatorio Socio Económico Laboral (OSEL) Ica.

Región Ica: Proyectos de inversión pública

Área de intervención	Sector	Descripción del programa	Descripción, objetivo y responsable del proyecto de inversión	Duración del proyecto		Presupuesto total Miles de Nuevos Soles (S/.)	Nº de empleos anunciados	Fuente de información
				Año de inicio	Año de finalización			
Provincia de Pischo	Defensa y Seguridad Nacional	Proyecto de defensa contra inundaciones	Descripción: Ampliación y mejoramiento del dique de protección en el río Pischo, sector poblado Miraflores.	2009	2009	284,0	8	Gobierno Regional de Ica
			Objetivo: Prevención de desastres contra inundaciones encauzamientos de ríos y defensas ribereñas.					
			Responsable: Gobierno Regional de Ica.					
Provincia de Pischo	Salud y Saneamiento	Proyecto de construcción de sistemas de agua potable y sistemas de desagüe	Descripción: Construcción de reservorio elevado y línea de aducción en el distrito de San Andrés, instalación de las redes secundarias y conexiones domiciliarias de alcantarillado en los AA.HH. Pachacutec y Nuevo Amanecer.	2009	2009	792,0	12	Gobierno Regional de Ica
			Objetivo: Mejor infraestructura de saneamiento básico.					
			Responsable: Gobierno Regional de Ica.					
Provincia de Pischo	Salud y Saneamiento	Proyecto de construcción de sistemas de agua	Descripción: Construcción de reservorio elevado y línea de aducción en el distrito de San Andrés - Pischo	2009	2009	2 535,0	26	Gobierno Regional de Ica
			Objetivo: Mejor infraestructura de saneamiento básico.					
			Responsable: Gobierno Regional de Ica.					
Provincia de Pischo	Transporte y Comunicaciones	Proyecto de construcción y mejoramiento de pistas y veredas	Descripción: Construcción de veredas en el malecón zona sur Urb. El Golf distrito de Paracas, construcción de pistas y veredas, en las Calles del AA.HH. de la villa Túpac Amaru-Pischo.	2009	2009	2 011,0	...	Gobierno Regional de Ica
			Objetivo: Mejoramiento de las veredas, pistas en dichos distritos.					
			Responsable: Gobierno Regional de Ica.					
Subtotal				S/.		5 622,0	46	

(...) Indica que el número de empleados anunciados no están disponibles a diciembre 2009

Fuente: Gobierno Regional de Ica.

Elaboración: DRTPE - Observatorio Socio Económico Laboral (OSEL) Ica.

Región Ica: Proyectos de inversión pública

Área de intervención	Sector	Descripción del programa	Descripción, objetivo y responsable del proyecto de inversión	Duración del proyecto		Presupuesto total Miles de Nuevos Soles (S/.)	Nº de empleos anunciados	Fuente de información
				Año de inicio	Año de finalización			
Provincia de Pisco	Educación	Proyecto de infraestructura y equipamiento educativo	Descripción: Ampliación y mejoramiento de la infraestructura educativa y complementaria de la I.E. Juan Velazco Alvarado - Bernaldes - Pisco.	2009	2009	2 200,0	26	Gobierno Regional de Ica
			Objetivo: Ampliar y mejorar la infraestructura educativa.					
			Responsable: Gobierno Regional de Ica.					
Provincia de Nazca	Transporte y Comunicaciones	Proyecto de construcción de puente carrozable	Descripción: Construcción de puente carrozable y obras complementarias en el sector de Aja, ciudad de Nazca.	2009	2009	3 000,0	38	Gobierno Regional de Ica
			Objetivo: Mejorar los accesos de comunicación.					
			Responsable: Gobierno Regional de Ica.					
Provincia de Nazca	Educación	Proyecto de infraestructura y equipamiento educativo	Descripción: Reconstrucción y mejoramiento de infraestructura en la I.E. Nº 098 Clara Canales Geldres - Santa Isabel; I.E. Nº 22711 San Miguel de la Pascana, distrito El Ingenio; I.E. Nº 22543 Almirante Miguel Grau - Marcona; I.E. Josefina Mejía de Bocanegra - Nazca; I.E. Nº 22419 José Abelardo Quiñones - Nazca y en el Instituto Superior Tecnológico Público Nazca - Ica	2009	2009	5 938,0	56	Gobierno Regional de Ica
			Objetivo: Construcción, mejoramiento y equipamiento de la institución educativa.					
			Responsable: Gobierno Regional de Ica.					
Provincia de Nazca	Turismo	Proyecto de promoción y desarrollo turístico	Descripción: Circuito turístico Nazca - Centro Ceremonial de Cahuachi.	2009	2009	298,0	...	Gobierno Regional de Ica
			Objetivo: Promover el turismo.					
			Responsable: Gobierno Regional de Ica.					
Subtotal				S/.		11 436,0	120	

(...) Indica que el número de empleados anunciados no están disponibles a diciembre 2009.

Fuente: Gobierno Regional de Ica.

Elaboración: DRTPE - Observatorio Socio Económico Laboral (OSEL) Ica.

Región Ica: Proyectos de inversión pública

Área de intervención	Sector	Descripción del programa	Descripción, objetivo y responsable del proyecto de inversión	Duración del proyecto		Presupuesto total Miles de Nuevos Soles (S/.)	Nº de empleos anunciados	Fuente de información
				Año de inicio	Año de finalización			
Provincia de Palpa	Transporte y Comunicaciones	Proyecto de construcción y mejoramiento de pistas y veredas	Descripción: Construcción y mejoramiento de pistas y veredas del Centro Urbano de la Ciudad de Palpa.	2009	2009	5 100,0	15	Gobierno Regional de Ica
			Objetivo: Construir y mejorar las pistas y veredas.					
			Responsable: Gobierno Regional de Ica.					
Provincia de Palpa	Turismo	Proyecto de construcción y mejoramiento de infraestructura turística	Descripción: Construcción y mejoramiento de infraestructura turística. Petroglifos de Chicchitara - Palpa.	2009	2009	2 000,0	12	Gobierno Regional de Ica
			Objetivo: Promover el turismo en la provincia de Palpa.					
			Responsable: Gobierno Regional de Ica.					
Subtotal					S/.	7 100,0	27	
Total					S/.	141 439,0	488	

Fuente: Gobierno Regional de Ica.

Elaboración: DRTPE - Observatorio Socio Económico Laboral (OSEL) Ica.