



# **Observatorio Socio Económico Laboral Ica**

## **Ficha de Seguimiento de la Actividad Económica Regional**

### **Equipo OSEL Ica:**

Coordinador: Econ. Segundo Humberto Peña Tejada.

Analista: Econ. Martha Adriana Travezán Moreyra.

*Actualizado a marzo 2008*



## Región Ica: Estructura Económica y Empleo

Respecto a los indicadores de la actividad económica en la región Ica destacaron los ingresos recaudados por tipo de tributos; durante el periodo enero – marzo de 2008 estos ingresos se incrementaron en 46,4% respecto al mismo período del año anterior. Por otro lado, los gastos del Gobierno Regional ejecutados, registraron un aumento del 19,2%, en el periodo enero-marzo 2008 con respecto al mismo período del año anterior.

Los depósitos en el sistema financiero reflejaron un dinamismo favorable de la economía regional, logrando la expansión de los depósitos en 13,1% de enero – marzo de 2008, respecto al mismo período del año anterior. Los depósitos en moneda nacional aumentaron en 37,9%, resultado superior a los depósitos registrados en moneda extranjera (-15,4%), esto indica una mayor preferencia de depósitos en moneda nacional de acuerdo al informe publicado por el Banco Central de Reserva del Perú (BCRP) “Síntesis Económica de Ica, marzo 2008”.

También en el primer trimestre del presente año la actividad minera registró un ligero crecimiento de 0,2%, respecto al mismo período del año anterior, por la producción de hierro de la minera Shougang-Hierro Perú. Por su parte, el sector turismo en el período enero a marzo de 2008, las visitas disminuyeron en 19,8%, como resultado de la menor afluencia de turistas nacionales (-19,0%) y extranjeros (-22,7%).

Asimismo, la producción del sector agropecuario disminuyó en 1,8%; originado por la caída del subsector agrícola (-13,9%) compensado por el subsector pecuario quien presentó un incremento de la producción en 18,5% (Ver informe del BCRP “Síntesis Económica de Ica, marzo 2008”).

La actividad económica en la Región esta en auge; ha mejorado la recaudación, los gastos han crecido, los depósitos del sistema financiero se van consolidando, la actividad minera mantiene un crecimiento, siendo el turismo la actividad que esta con tendencia negativa debido a la lenta recuperación post sismo.

### Región Ica: Principales indicadores de la actividad económica

Indicadores	Enero - Marzo		Var. %
	2007	2008	
Minería (T.M.F. S/. de 1994) 1/	1 296 371,0	1 298 557,0	0,2
Producción Pesquera (T.M.B)	7 902,0	5 430,0	-31,3
Turismo (Nº de arribos en miles)	137 735,0	110 469,0	-19,8
Gastos del Gobierno Regional (mil. S/) 2/	90 570,0	113 145,0	19,2
Recaudación Tributaria (mil. S/.)	101 747,4	148 925,8	46,4
Depósitos (mil. S/) 2/	682 554,0	814 981,0	13,1
Exportaciones F.O.B. (mill. US\$) 3/	329 136,0	314 138,0	-4,6
Agropecuaria 2/	20,1	18,5	-1,8
Agrícolas (TM) 3/			
Alcachofa	-	1 184,5	-
Algodón	34 016,9	30 430,7	-10,5
Camote	5 688,6	1 822,6	-68,0
Cebolla amarilla	6 025,5	640,0	-89,4
Espárrago	23 641,4	26 975,2	14,1
Maíz amarillo duro	12 018,1	9 866,3	-17,9
Maíz choclo	26,0	-	-
Naranja	-	4,8	-
Pallar grano seco	34,9	20,1	-42,4
Papa	201,0	143,5	-28,6
Páprika	847,0	1 570,0	85,4
Tangelo	-	-	-
Tomate	37 018,8	31 418,0	-15,1
Vid	52 457,7	37 422,9	-28,7
Zapallo	2 399,4	2 194,7	-8,5
Pecuario (TM)			
Carne de ave	11 834,9	15 261,0	28,9
Carne de porcino	149,6	171,9	14,9
Carne de vacuno	248,0	256,3	3,3
Leche de vacuno	4 650,9	4 827,2	3,8
Huevos	16 177,2	16 648,0	2,9

Nota: TMF= Toneladas Métricas Finas, equivalente a 2 240 Libras ó 1 016 Kg.

TMB= Toneladas Métricas Brutas, equivalente a 1 000 Kg.

1/ Variación en términos reales, a precios de 1994

2/ Variación en valores reales

3/ Cifras preliminares

Fuente: BCRP - Sede Ica, Mincetur, MEF-Transparencia, SUNAT

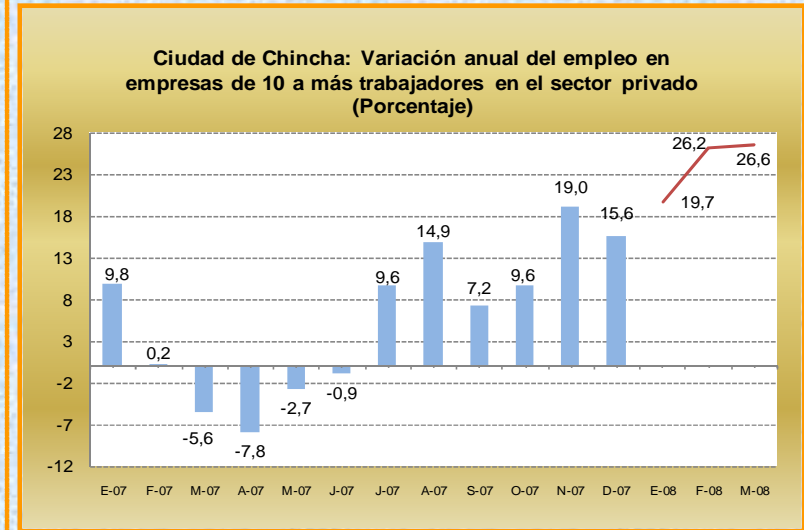
Elaboración: DRTPE - Observatorio Socioeconómico Laboral (OSEL) - Ica

## Región Ica: Empleo

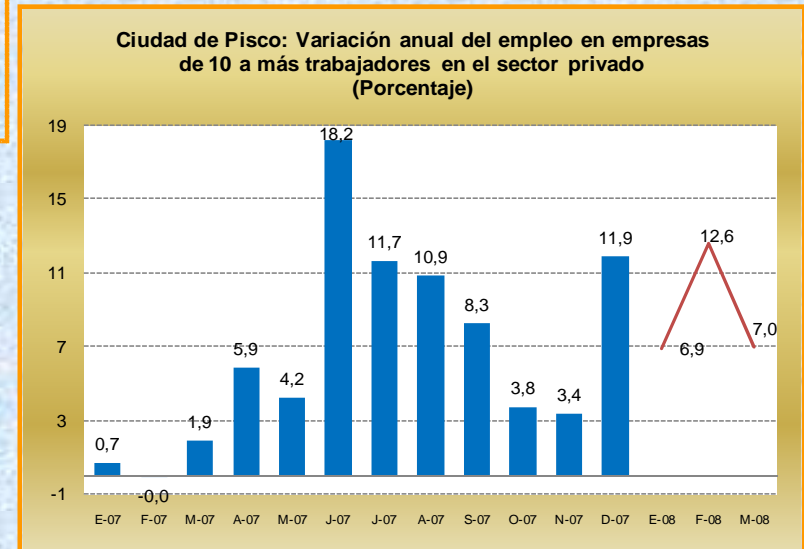
- El empleo formal en la ciudad de Chinchá en el período de enero – marzo de 2008, fue superior en 26,6% en comparación al primer trimestre del año anterior, gracias a la expansión de algunas ramas de actividad económica destacando el mayor dinamismo de la actividad económica transporte, almacenamiento y comunicaciones (61,7%), extractivo (31,3%), industria (28,0%), y comercio (2,6%) siendo contrarrestado este crecimiento del empleo por la actividad servicios (-1,4%), según los resultados de la Encuesta Nacional de Variación Mensual del Empleo (ENVME) la cual se aplica a empresas privadas de 10 a más trabajadores.

- En la ciudad de Pisco para el período de enero – marzo de 2008, la demanda de mano de obra en empresas privadas formales de 10 a más trabajadores tuvo un crecimiento de 7,0% respecto al mismo período del año anterior. El incremento de la demanda de trabajadores es el resultado de mayor personal demandado en la actividad económica de transporte, almacenamiento y comunicaciones (92,7%), extractivo (52,7%) e industria (10,1%); estas ramas de actividad económica se vieron contrarrestados en el empleo por las actividades servicios (-31,7%) y comercio (-30,8%), de acuerdo a los resultados de la ENVME.

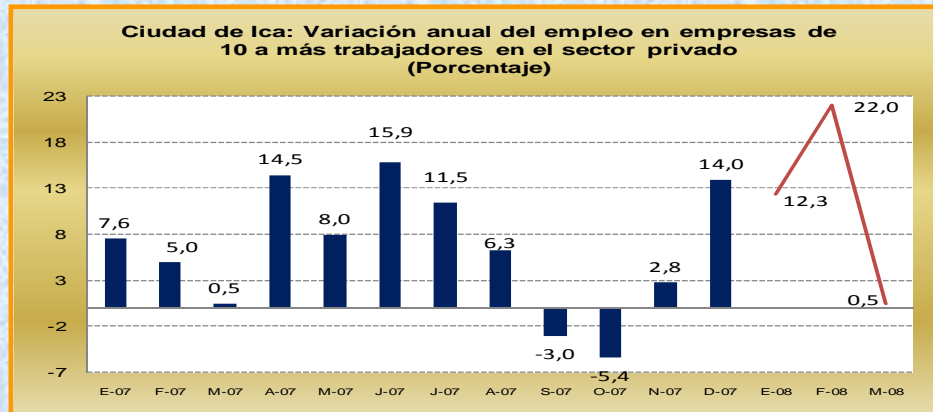
- Para el período de enero - marzo de 2008, el empleo en empresas de 10 a más trabajadores en la ciudad de Ica registró un incremento de 0,5% respecto al mismo período del año anterior, este resultado se sustentó en el desempeño favorable del sector comercio (11,9%), seguido de la actividad industria (11,0%), servicios (5,2%); y transporte, almacenamiento y comunicaciones (9,2%), siendo contrarrestado este crecimiento del empleo por el sector extractivo (-6,9%), según los resultados de la ENVME.



1/ La variación corresponde a igual período del año anterior.  
Fuente: MTPE - Encuesta Nacional de Variación Mensual del Empleo (ENVME)  
Elaboración: DRTPE – Observatorio Socio Económico Labora (OSEL) - Ica.



1/ La variación corresponde a igual período del año anterior.  
Fuente: MTPE - Encuesta Nacional de Variación Mensual del Empleo (ENVME)  
Elaboración: DRTPE – Observatorio Socio Económico Laboral (OSEL) - Ica.



1/ La variación corresponde a igual período del año anterior.  
Fuente: MTPE - Encuesta Nacional de Variación Mensual del Empleo (ENVME)  
Elaboración: DRTPE – Observatorio Socio Económico Laboral (OSEL) - Ica.

## Región Ica: Análisis del Régimen Laboral del Sector Agropecuario

El régimen laboral especial del sector agrario fue establecido por la Ley 27360 del año 2000, sobre normas de promoción al sector agrario. Esta ley contempla beneficios por 10 años, dirigidos a productores agropecuarios o dedicados a la actividad agroindustrial con productos nacionales. El régimen tributario y laboral del sector agrario beneficia a las personas naturales o jurídicas que desarrollen cultivos y/o crianzas con excepción de la industria forestal. Se incluye a quienes realicen actividades agroindustriales (producción, procesamiento y conservación de carne y derivados; elaboración y conservación de frutas, legumbres y hortalizas; azúcar) fuera de Lima y Callao.

En el régimen agropecuario los beneficios para el inversionista son los siguientes: la tasa del impuesto a la renta ha sido disminuida en un 50% por lo que se paga solamente el 15% de las utilidades anuales generadas, incentivo muy importante para el inversionista; en cuanto al impuesto general a las ventas (IGV) están facultados para solicitar la recuperación anticipada del IGV ante la Superintendencia Nacional de Administración Tributaria (SUNAT) lo que les genera mayor liquidez.

Este régimen brinda mayor estabilidad laboral para quienes cuentan con contratos a plazo fijo, pudiendo prolongarse hasta el 2010, en el régimen común los contratos a plazo fijo no puede ser mayores a 5 años. El régimen de horas extras se paga cuando se excedan las 48 horas semanales; la remuneración mínima es de S/. 21,46 semanal y S/. 643 mensuales, en donde se incluye la liquidación y la remuneración, el cual es superior al mínimo vital siendo muy atractivo para la fuerza laboral, se cuenta con atención en ESSALUD; lo desfavorable para los trabajadores es que no cuentan con una compensación de tiempo de servicios (CTS) ni gratificaciones; en caso de despido arbitrario se paga 15 días de sueldo por año con un tope de 6 años.

Por otro lado los inversionistas pueden utilizar el 10% de 200 unidades impositivas tributarias (UIT) de sus boletas para su contabilidad y recuperar el IGV. Cabe resaltar que el régimen agropecuario tiene mayores beneficios que el régimen común, brindando mayores garantías y beneficios para los inversionistas, puesto que reducen gastos y obtienen mas liquidez en perjuicio de los beneficios laborales del trabajador.

Base Legal: Ley 27360-31 de octubre, 2000; Vigencia: Hasta el 31 de diciembre, 2010.

### Régimen tributario y laboral del sector agrario

Referencia	Régimen común	Régimen agropecuario
<b>Impuesto a la renta</b>	30%	15%
<b>Tasa depreciación</b>	10%	20% anual
<b>Impuesto general a las ventas: Recuperación anticipada</b>	No existe	Similar a las exportaciones, tienen derecho a solicitar la recuperación anticipada del IGV
<b>Contratación laboral</b>	- Contratos indeterminados - Contratos a plazo fijo (máximo 5 años)	- Contratos indeterminados. - Contratos a plazo fijo (con prórrogas hasta el 31.12.2021-Ley N°28810)
<b>Horas extras Remuneración mínima vital diaria</b>	Las que excedan las 8 horas diarias S/. 18,33 (mes S/. 550)	Solo las que excedan a las 48 horas semanales S/. 21,46 (mes S/. 643)
<b>CTS</b>	Tienen derecho a CTS si laboran 4 horas diarias como mínimo	No tiene derecho a CTS (incluido en la Rem. Diaria)
<b>Gratificaciones</b>	Tienen derecho a gratificaciones por fiestas patrias y navidad (2 sueldos por año)	No tienen derecho a gratificaciones (incluido en la Rem. Diaria)
<b>Indemnización por despido arbitrario</b>	Sueldo y medio por año de servicios más dozavos y treintavos (tope 12 sueldos)	15 días de remuneración por cada año de servicios más dozavos (tope 6 sueldos)
<b>Seguro social</b>	9% de la remuneración a cargo de los empleadores	4% sobre la remuneración a cargo de los empleadores
<b>Prestaciones del seguro social</b>	Tiene derecho a las prestaciones de ESSALUD	Tiene derecho a las prestaciones de ESSALUD
<b>Pensiones</b>	Asegurados en AFP o en la ONP	El trabajador decide el sistema previsional.
<b>Gasto deducible boletas de venta</b>	6% hasta el límite de 200 UIT	10% hasta el límite de 200 UIT
<b>Pagos a cuenta IR</b>	2% de los ingresos mensuales	1% sobre los ingresos mensuales

Fuente: Diario Gestión-26 mayo, 2008

Elaboración: DRTPE-Observatorio Socioeconómico Laboral (OSEL) - Ica



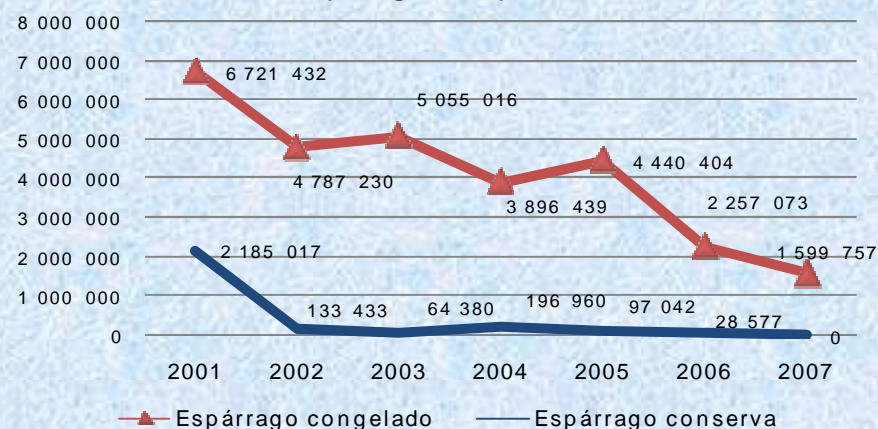
## Región Ica: Coyuntura agrícola

El valle de Ica, tiene condiciones naturales privilegiadas que combinadas con tecnología y cualidades empresariales han convertido al Perú en el más grande exportador de espárrago del mundo (en sus tres presentaciones: conserva, fresco y enlatado).

Según el Servicio Nacional de Sanidad Agraria (SENASA), el espárrago congelado para el año 2001 tuvo una exportación de 6 millones 721 mil 432 Kg., y en el año 2002 disminuyeron a 4 millones 787 mil 230 Kg. Para el año 2003 se presenta un ligero aumento de la exportaciones a 5 millones 055 mil 016 Kg., mientras que para el año siguiente se evidencia otra disminución registrando unos 3 millones 896 mil 439 Kg. A partir del año 2005 empieza una serie de caídas en las exportaciones de 4 millones 440 mil 404 Kg. a 1 millón 599 mil 757 Kg., en el año 2007; esta caída de la producción de espárrago en los últimos años se explica por la disminución de la demanda interna en Europa y otros países.

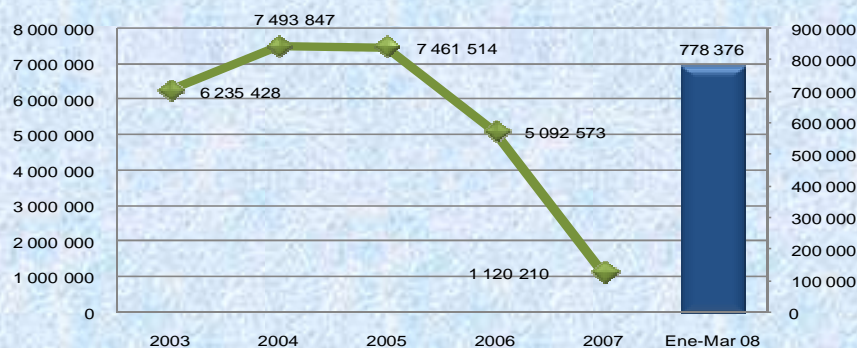
La exportación del espárrago en conserva en el año 2001 fue de 2 millones 185 mil 017 kg., el cual descendió en el año 2002 a 133 mil 433 Kg.; las exportaciones fueron descendiendo paulatinamente hasta alcanzar 28 mil 577 kg., en el año 2006; y para el año 2007 no se registró exportación de espárrago en conserva ( Fuente: SENASA Ica).

Región Ica:Exportación de espárrago congelado y conserva, 2001 - 2007 (Kilogramos)



Nota: Las exportaciones no incluye a Estados Unidos.  
Fuente: SENASA ICA.  
Elaboración: DRTPE – Observatorio Socio Económico Laboral (OSEL) Ica.

Región Ica: Exportación de espárrago fresco, 2003 - 2007 y enero - marzo 2008 (Kilogramos)



Nota: las exportaciones no incluye a Estados Unidos  
Fuente: SENASA ICA.  
Elaboración: DRTPE – Observatorio Socio Económico Laboral (OSEL) - Ica.

El espárrago es un producto abanderado de la agro exportación peruana que no sólo representa mayores divisas para nuestro país sino que representa una parte importante del empleo generado en la región.

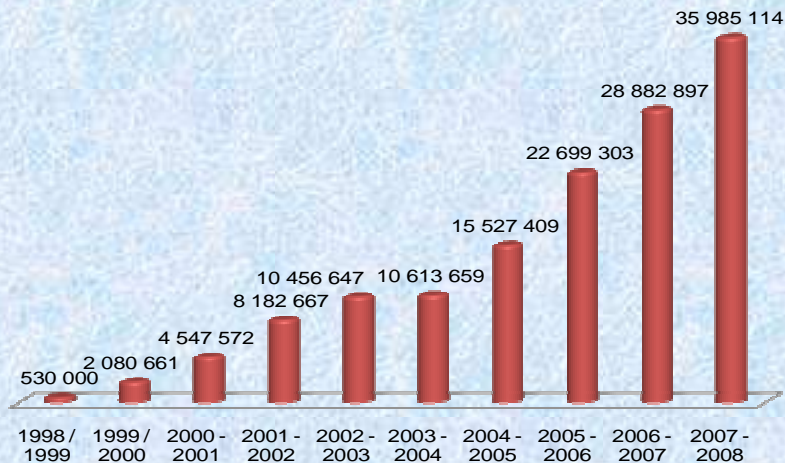
La exportación del espárrago fresco en los últimos 5 años ha ido descendiendo paulatinamente. Para el año 2003 fue de 6 millones 235 mil 428 kg., incrementando la exportación en el año 2004 a 7 millones 493 mil 847 kg. En el año 2005, la exportación se mantuvo casi constante con una exportación de 7 millones 461 mil 514 kg., para el 2006 las exportaciones descendieron a 5 millones 092 mil 573 kg., y en el 2007 las exportaciones se redujeron a 1 millón 120 mil 210 kg., la disminución de la demanda de espárrago congelado y conserva de los países europeos es la explicación de esta tendencia decreciente.

Para el primer trimestre del 2008 tuvo un acumulado de 778 mil 376 kg., los principales destinos de exportación del espárrago fresco son: España, Australia, Argentina, Brasil, México, Japón, Holanda, Francia, entre otros países.

## Región Ica: Coyuntura agrícola

Ica

**Región Ica: Exportación de uva de mesa campañas 1998-2008 (Kilogramos)**



Fuente: SENASA ICA (Web; [www.agroica.gob.pe/exportacion\\_uvas](http://www.agroica.gob.pe/exportacion_uvas))  
Elaboración: DRTPE – Observatorio Socio Económico Laboral (OSEL)-Ica.

Según SENASA de la región Ica, las exportaciones de uva de mesa en las campañas de 1998 al primer trimestre de 2008, tuvo un incremento considerable debido a la demanda nacional e internacional que alcanzó la vid en el mundo entero, sus principales destinos son EE.UU con una exportación de 17 millones 216 mil 342 Kg., en total de campañas agrícolas al 2008, a Hong Kong se exportó 13 millones 976 mil 999 Kg., a Inglaterra se exportó 13 millones 770 mil 449 Kg., así como; China, Canadá, Tailandia, Brasil, entre otros países.

Como vemos las exportaciones en los años 1998 a 1999 fue de 530 mil 000 kg., entre los años 1999 y 2000 la exportación se triplicó (2 millones 080 mil 661 Kg.), para el año 2000 al 2001 el incremento de uva fue de 4 millones 547 mil 572 kg.

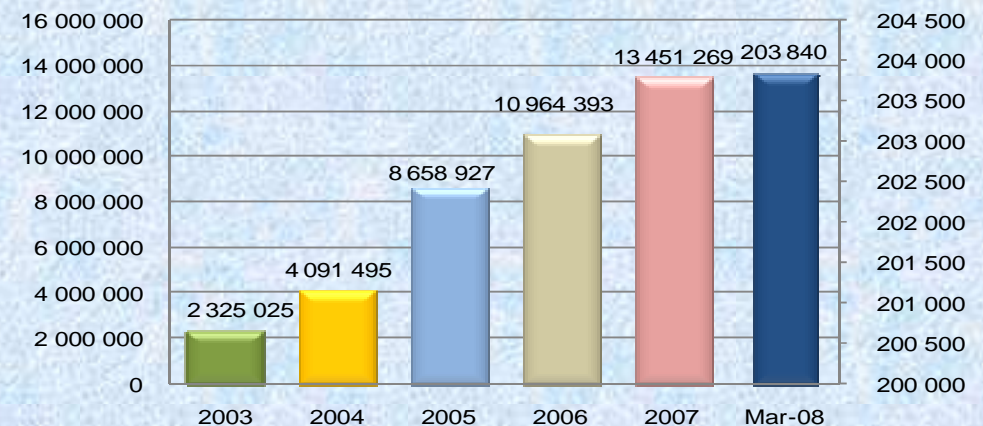
En los años 2001, 2008 la exportación de uva de mesa se incrementaron en 339,8% esto debido a la apertura comercial y tratados internacionales con países de gran demanda de esta fruta. Cabe resaltar que Ica posee los mayores rendimientos de uva de mesa a nivel nacional siendo el promedio de 20 a 25 Tn/ha y el rendimiento a nivel nacional es de 14,02 Tn/ha.

La mandarina es uno de los cítricos que más se exporta en el Perú, del 100% de cítricos se exporta un 98% de mandarina; así la región Ica contribuye en dicha exportación, debido al incremento de demanda del producto en los países de: Alemania, Francia, Irlanda, Canadá, Venezuela, entre otros países.

En el año 2003 la región Ica exportó 2 millones 325 mil 025 kg., aumentando la exportación progresivamente durante los años 2004, 2005, 2006 (4 millones 091 mil 495 kg., 8 millones 658 mil 927 kg. y 10 millones 964 mil 393 kg. respectivamente). A partir del año 2006 las exportaciones crecieron con destino a los Estados Unidos, debido a que este país levantó las medidas y/o restricciones fitosanitarias que impedían el ingreso del cítrico peruano; así para el año 2007 exportó 13 millones 451 mil 269 kg.

Para el año 2008, en los dos primeros meses no se tuvo exportación de mandarina; en marzo las exportaciones fueron de 203 mil 840 kg., monto superior al mismo mes del año anterior y con tendencia de crecimiento. (Fuente: SENASA Ica)

**Región Ica: Exportación de mandarina, 2003 - 2007 y marzo 2008 (Kilogramos)**



Nota: Enero y Febrero no hubo exportación de mandarina.

Fuente: SENASA ICA.

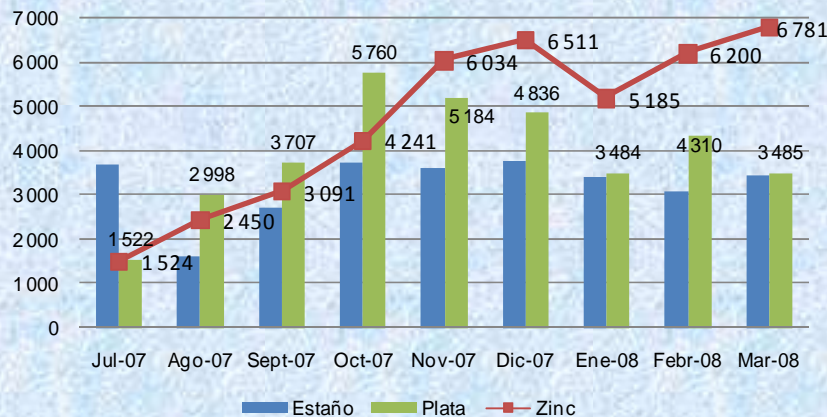
Elaboración: DRTPE – Observatorio Socio Económico Laboral (OSEL) - Ica.

## Región Ica: Coyuntura Minera

Región Ica: Proyectos mineros en exploración				
Proyecto / Prospecto	Empresa local	Sustancia	Provincia	Distrito
Coyungo 1	BHP Billiton Tintaya S.A.	Cu	Ica	Santiago
Pampa andino	Compañía minera Totoral S.A.	Au	Chincha	San Pedro de Huacarpampa
Marcona	Shougang Hierro Perú S.A.A.	Fe, Cu, Ag, Au, Co, Ni	Nazca	Marcona
Miramar	Rio Tinto Mining & Exploración LTD, Suc Perú	Cu	Nazca	Marcona
Clavelinas	Rio Tinto Mining & Explotación LTD, Suc Perú	Cu	Nazca	Marcona
Tinka	Tuni Resources S.A.	Au	Ica	Yauca del Rosario

Fuente: Ministerio de Energía y Minas  
Elaboración: DRTPE – Observatorio Socio Económico Laboral (OSEL)-Ica.

**Región Ica: Producción de estaño, zinc y plata,  
julio 2007 - marzo 2008  
(Toneladas métricas finas - Kilogramos finos)**



Nota: Las cifras de Zinc y Plata corresponden a la mina Cerro Lindo de Cia S.A, distrito de Chavín, Chincha; la producción de Estaño corresponde a la empresa MINSUR.  
Estaño y zinc en toneladas métricas finas; y plata en kilogramos finos  
Fuente: Ministerio de Energía y Minas  
Elaboración: DRTPE – Observatorio Socio Económico Laboral (OSEL) - Ica

Según información del Ministerio de Energía y Minas, la región Ica tiene centros de exploración de minerales de oro, plata, cobre, entre otros; minerales con demanda cada vez mas creciente y altos precios internacionales; estos proyectos de exploración están localizados principalmente en las provincias de Ica y Nazca.

La exploración de la empresa Shougang Hierro Perú S.A.A es la mas atractiva por la reservas polimetálicas y la economía de escala a desarrollar, este proyecto cambiara la dinámica socio económica de la provincia de Nasca.

La Compañía Milpo S.A. dedicada a la extracción, producción y comercialización de productos polimetálicos, tiene en funcionamiento al centro minero Cerro Lindo ubicada en la provincia de Chincha, distrito de Chavín.

La explotación en Cerro Lindo empezó en julio del 2007; así se extrajo plata en 1 mil 522 Kg.f en este primer mes, alcanzo su tope de producción en el 2007 con 5 mil 760 Kg.f en octubre; y, en enero de 2008 la producción descendió hasta alcanzar 3 mil 484 Kg.f, recuperándose para el mes de febrero con 4 mil 310 Kg.f estos datos muestran una producción bastante fluctuante que es el reflejo de la demanda internacional de este mineral; se observa que desde el inicio de la producción este centro minero ha incrementado su producción de plata al mes de marzo del 2008 en 129%


Mientras que la producción de zinc de esta empresa en julio del 2007 fue de 1 mil 524 TMF, llegando a su punto mas alto en el mes de diciembre con una producción de 6 mil 511 TMF, ubicándose así al cierre del ejercicio 2007 en la quinta posición del ranking nacional de empresas productoras de concentrado de zinc; para el mes de enero la producción descendió hasta alcanzar 5 mil 185 TMF, para marzo la producción se recuperó a 6 mil 781 TMF.

La producción de estaño de la empresa MINSUR para el mes de julio fue de 3 mil 670 TMF, teniendo una baja para el mes de agosto con 1 mil 621 TMF a causa del sismo, recuperándose considerablemente para el mes de septiembre con un total de 2 mil 710 TMF, esta recuperación continuó para el mes de octubre con un estimado a 3 mil 721 TMF, manteniéndose una producción constante desde esta fecha. Esta empresa es la única productora de estaño en la región Ica.



## Región Ica: Coyuntura minera

**Región Ica: Producción de hierro, enero 2007- marzo 2008 (Toneladas Métricas Finas)**



Nota: Las cifras corresponden a la mina Shougang Hierro Perú S.A; distrito de Marcona, Nazca.  
Fuente: Ministerio de Energía y Minas  
Elaboración: DRTPE – Observatorio Socio Económico Laboral (OSEL) - ICA

La empresa minera Shougang Hierro Perú S.A., ubicada en la provincia de Nazca, distrito de San Juan de Marcona se encarga de la exploración y proceso del mineral de hierro; siendo la única empresa que explota este mineral en la región y es la mas grande del país.

En la región Ica la exploración de hierro aumentó considerablemente, en comparación con el año anterior. En enero del 2007 tuvo una producción de 439 mil 986 TMF, teniendo una baja producción para el mes de abril 385 mil 929 TMF la cual fue recuperada satisfactoriamente hasta llegar a tener su punto mas alto en el mes de octubre con 491 mil 847 TMF.

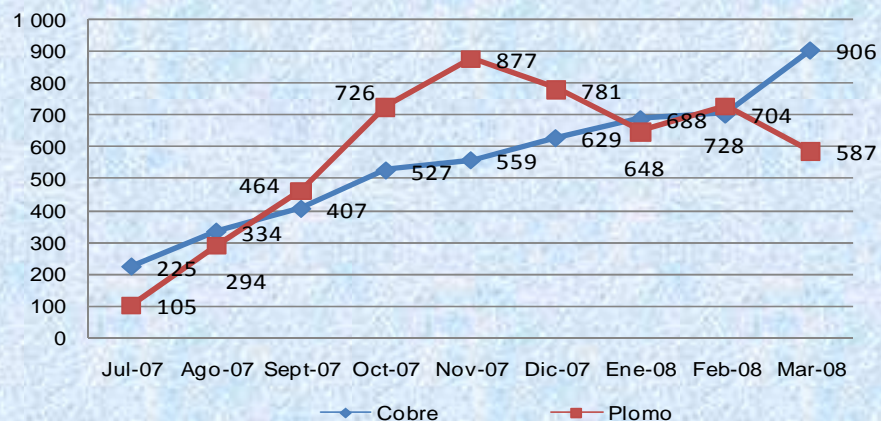
El primer mes del 2008 tuvo una producción de 391 mil 558 TMF; la cual fue descendiendo a 371 mil 623 TMF en febrero, para luego tener un crecimiento importante en el mes de marzo con una producción de 535 mil 376 TMF, siendo la producción mas alta desde enero del 2007. Cabe resaltar que la producción de éste asiento minero es exportado a países como: China, México, Estados Unidos, entre otros países.

La empresa Milpo S.A., cuenta con una creciente capacidad de generación de recursos, es una empresa que posee fuertes inversiones mineras en otras regiones del país y en el extranjero, siendo el centro minero Cerro Lindo la primera inversión de esta empresa en la región Ica.

La producción de plomo y cobre en esta empresa minera, tiene una significativa participación en el mercado nacional; respecto a la producción de plomo extrajo 105 TMF en julio de 2007; para seguir con el crecimiento hacia el mes de agosto con 294 TMF, así en noviembre se incrementó a 877 TMF; al empezar el año 2008 la extracción presentó un declive a 648 TMF, para obtener un alza en el mes de febrero (728 TMF) y en el mes de marzo descendió a 587 TMF.

Por otro lado, la extracción de cobre para julio de 2007 fue de 225 TMF; así en diciembre obtuvo su punto mas alto con un total de 629 TMF hasta llegar a marzo cuya producción es de 906 TMF, teniendo desde entonces una producción con tendencia creciente.

**Región Ica: Producción de cobre y plomo, julio 2007- marzo 2008 (Toneladas Métricas Finas)**



Nota: Las cifras de Zinc y Plata corresponden a la mina Cerro Lindo de Cia S.A, distrito de Chavín, Chincha;  
Fuente: Ministerio de Energía y Minas  
Elaboración: DRTPE – Observatorio Socio Económico Laboral (OSEL) ICA.

## Región Ica: Coyuntura Turística

Región Ica: Arribos nacionales a Paracas, 2006 - 2008



Fuente: Ministerio de Comercio exterior y Turismo  
Elaboración: DRTPE – Observatorio Socio Económico Laboral (OSEL) ICA

La Reserva Nacional de Paracas es la única área natural protegida del Perú que comprende territorios y ecosistemas marinos y terrestres. Está considerado como "destino Principal del Perú" y está listado dentro de "Las Diez Zonas de Desarrollo Turístico Prioritario", según el MITINCI.

El arribo de turistas nacionales en el año 2006 en el mes de enero fue de 2 mil 700 personas, en febrero tuvo el mayor pico de turistas llegando a 2 mil 893 personas, luego en el mes de junio desciende a 928 turistas, ascendiendo en octubre a 2 mil 833 turistas. Para el año 2007 el mayor arribo se registró en el mes de febrero con 3 mil 869 personas, a partir de marzo desciende hasta el mes de agosto cuyo arribo fue de 999 visitantes esto debido al sismo que afecto gran parte del departamento de Ica, estando la Reserva de Paracas muy cercana al epicentro; y, a partir de septiembre se va recuperando lentamente, para terminar el año con 1 mil 067 visitantes.

En el año 2008 se tuvieron 1 mil 141 visitantes en el mes de enero, en el mes de febrero tuvo un alza a 1 mil 211 visitantes nacionales; para llegar a marzo con 1 mil 245 visitantes. Cabe resaltar que los tres primeros meses del 2007 hubo mas visitantes que en mismo periodo del 2008, esto se debe a la lenta recuperación de la ciudad después de los efectos del sismo (agosto 2007).

El arribo extranjero para el año 2006 fue; en enero 2 mil 009 visitantes, en abril la cantidad de turistas aumentó a 2 mil 304, para los meses de julio y agosto aumentaron los turistas de 2 mil 673 a 3 mil 689 respectivamente, en el mes de septiembre descendió a 2 365 personas recuperándose para el mes de octubre a 3 mil 125 y volver a descender de manera significativa en diciembre a 1 mil 837 turistas extranjeros.

En el año 2007 los arribos extranjeros no fueron abundantes, pero en el mes de enero se tuvo 1 mil 998 turistas, en febrero 2 mil 543, para el mes de mayo descendió a 692 arribos, en el mes de junio y julio se recuperó a 1 mil 874 y 2 mil 913, en agosto por efectos del sismo tuvo una fuerte caída 1 mil 967, luego las visitas se redujeron para el mes de septiembre a 283, los meses siguientes; octubre (397), noviembre (367) y diciembre (434) tuvieron la misma tendencia decreciente siendo los niveles históricos mas bajos a lo largo de los años 2006, 2007 y 2008.

En el 2008 los arribos fueron menores: en enero se tuvo 575 turistas; en febrero descendió a 492 y en el mes de marzo aumento a 537. En comparación con los tres primeros meses del 2006 y 2007 en el año 2008 las visitas fueron muy pocas debido a que aún se arrastran los estragos del terremoto, siendo esta actividad económica una de las más afectada.

Región Ica: Arribos internacionales a Paracas, 2006 - 2008



Fuente: Ministerio de Comercio exterior y Turismo  
Elaboración: DRTPE – Observatorio Socio Económico Laboral (OSEL) - ICA

## Región Ica: Gasto de Gobierno Regional - Ica

El Presupuesto Institucional de Apertura (PIA) del Gobierno Regional Ica para el año 2008 tuvo una variación de 8,8% más respecto al año 2007. Dicho incremento se debió, principalmente, al crecimiento de canon y sobre canon, regalías, renta de aduanas y participaciones con 17,2% y a los recursos ordinarios con 8,9%; a diferencia de los recursos directamente recaudados que tiene una disminución considerable de -2,1%.

Cabe resaltar que hay una fuerte dependencia al presupuesto por medio de los recursos ordinarios con 91,9% del presupuesto total, a diferencia de los recursos por canon y sobre canon, regalías, renta de aduanas y participaciones pues cuenta con 4,6% del presupuesto; pero aún más bajo es el presupuesto de recursos directamente recaudados con 3,5% de presupuesto institucional.

En el primer trimestre del año 2008 la ejecución presupuestal fue mayor en el grupo de gastos de bienes y servicios con un 85,8%, seguido por inversiones con una ejecución de 63,0%, otros gastos de capital que representó el 44,5%, cabe resaltar que el grupo que tuvo la menor ejecución de gastos fue otros gastos corrientes con 34,5%.

El grupo de gastos de personal y obligaciones sociales tiene el mayor monto asignado en el Presupuesto Institucional de Apertura (PIA), con S/. 242 millones 898 mil 762, habiéndose devengado al primer trimestre el 42,5%, en cuanto a obligaciones previsionales se ha devengado el 41,4%; es en el grupo de bienes y servicios en donde el monto devengado es mayor con el 85,8% lo que demuestra que en este grupo de gasto no se ha realizado una buena asignación presupuestal; las inversiones al primer trimestre han sido devengadas en un 63% lo que indica la fuerte asignación hacia la ejecución de proyectos de impacto regional y local.

### Región Ica: Presupuesto institucional de apertura, según fuente de financiamiento 2007 - 2008

Fuente de financiamiento	Monto 2007 ( Nuevos soles)	Monto 2008 ( Nuevos soles)	Variación anual 2007/2008
<b>Total</b>	<b>389 648 622</b>	<b>423 924 934</b>	<b>8,8</b>
Recursos ordinarios	357 916 646	389 648 622	8,9
Recursos directamente recaudados	15 068 295	14 747 314	-2,1
Cánon y sobrecánon , regalías , renta de aduanas y participaciones	16 663 681	19 528 998	17,2

Fuente: MEF Transparencia Económica, fecha de consulta 11/03/2008  
Elaboración: DRTPE –Observatorio Socio Económico Laboral (OSEL) - ICA

### Región Ica: Presupuesto institucional de apertura, según grupo de gasto, I trimestre, 2008

Grupo de gasto	PIA (1)	Devengados ( Nuevos soles) (2)	Gasto (Porcentaje) (1)(2)
<b>Total</b>	<b>419 413 713</b>	<b>200 407 624</b>	<b>47,8</b>
Personal y obligaciones sociales	242 898 762	103 285 671	42,5
Obligaciones previsionales	84 719 000	35 041 257	41,4
Bienes y servicios	24 490 568	21 006 554	85,8
Otros gastos corrientes	2 224 406	767 414	34,5
Inversiones	61 361 712	38 650 829	63,0
Otros gastos de capital	3 719 265	1 655 899	44,5

Fuente: MEF Transparencia Económica, fecha de consulta 11/03/2008  
Elaboración: DRTPE –Observatorio Socio Económico Laboral (OSEL) ICA

## Región Ica: Inversiones del Gobierno Regional - Ica

Según el presupuesto institucional de apertura para el 2008, la región Ica, fue financiado casi en su totalidad por los recursos ordinarios con 88,8%, con un PIA de S/. 385 millones 137 mil 401 y un devengado de S/. 145 millones 494 mil 216. En Canon y sobre canon, regalías, renta de aduanas y participaciones tuvo un devengado de 5,2%, las donaciones y transferencias no fueron presupuestadas teniendo un devengado de S/. 6 millones 222 mil 150. Las donaciones y transferencias son ingresos adicionales al PIA 2008; y, que corresponde a las donaciones post sismo. Los recursos directamente recaudados tienen el 2,2% de gastos.

Al primer trimestre del 2008 los gastos comprometidos por actividades en infraestructura de saneamiento básico es de S/. 3 millones 603 mil 503, un 50,9% utilizándose la mayor parte del presupuesto.

El transporte terrestre tiene una ejecución de S/. 2 millones 917 mil 137, dentro de estas actividades esta: la rehabilitación de la carretera los Molinos – Tambillos con 21,4% del presupuesto y el mejoramiento a la carretera San Juan Bautista – Collazos Panamericana Sur – Ica con 18,6%.

Otras actividades como prevención y atención de desastres tiene S/. 300 mil 760 (implementación y obras de emergencia), reforestación S/. 33 mil 971, administración S/. 195 mil 025 (demarcación, inversión e investigación y desarrollo tecnológico), promoción de la producción agraria S/. 16 mil 049.

La infraestructura educativa tiene una PIA de S/. 265 mil 902, al igual que infraestructura de salud que cuenta con S/. 2 millones 400 mil 845 y a marzo del 2008 no ha utilizando dicho presupuesto para su ejecución.

### Región Ica: PIA, según fuente de financiamiento I trimestre, 2008

Fuente de financiamiento	PIA (Nuevos Soles)	Devengado (Nuevos Soles)	Devengado (Porcentaje)
<b>Total</b>	<b>419 413 713</b>	<b>163 908 660</b>	<b>100,0</b>
Cánon y sobrecánon, regalías, rentade aduanas y participaciones	19 528 998	8 598 799	5,2
Donaciones y transferencias	0	6 222 150	3,8
Recursos directamente recaudados	14 747 314	3 593 495	2,2
Recursos ordinarios	385 137 401	145 494 216	88,8

Fuente: MEF Transparencia Económica, fecha de consulta 11/03/2008  
Elaboración: DRTPE – Observatorio socio Económico Laboral (OSEL) ICA

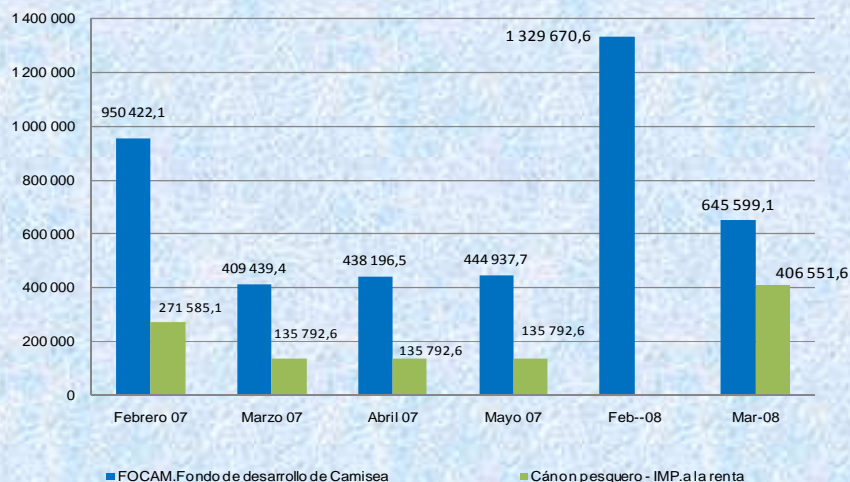
### Región Ica: Proyectos de inversión pública por programas, I trimestre, 2008

Detalle	PIA (Nuevos Soles)	Ejecución devengado (Nuevos Soles)	Devengado (Porcentaje)
<b>Total</b>	<b>17 224 670</b>	<b>7 074 755</b>	<b>100,0</b>
Fortalecimiento de las capacidades operativas y técnicas para la demarcación de la región Ica	-	17 326	0,2
Inversión económico social	-	6 900	0,1
Investigación y desarrollo tecnológico	824 670	170 799	2,4
Electrificación rural en el pueblo joven Nueva Esperanza- La Tinguña Ica	-	4 216	0,1
Electrificación rural en el pueblo joven Virgen del Rosario-San Juan Bautista Ica	-	4 094	0,1
Infraestructura educativa	265 902	-	0,0
Reforestación	-	33 971	0,5
Implementación de un sistema de alerta para desastres hidrometeorológicos	-	135 606	1,9
Obras de emergencia	-	165 153	2,3
Infraestructura de riego	2 026 069	16 049	0,2
Infraestructura de salud	2 400 845	-	0,0
Infraestructura de saneamiento básico	3 603 504	3 603 503	50,9
Mantenimiento de Caminos rurales	-	87 416	1,2
Construcción y mejoramiento de carreteras	5 294 983	-	0,0
Mejoramiento de la carretera San Juan Bautista- Collazos- Panamericana Sur- Ica multidistrital	-	1 313 474	18,6
Rehabilitación y mejoramiento de la carretera los Molinos- Tambillos	-	1 516 247	21,4
Infraestructura turística	2 808 697	-	0,0

Fuente: MEF Transparencia Económica, fecha de consulta 11/03/2008  
Elaboración: DRTPE – Observatorio Socio Económico Laboral (OSEL) ICA

# Región Ica: Transferencias

Región Ica: Transferencias al Gobierno Regional, según FOCAM y canon pesquero-imp. a la renta, 2007 y I Trimestre - 2008, (Nuevos Soles)



Fuente: MEF transparencia económica, fecha de consulta 11/03/2008  
Elaboración: DRTPE - Observatorio Socio Económico Laboral (OSEL) - Ica.

Según Transparencia Económica, las trasferencias al Gobierno Regional Ica para el año 2007 y el primer trimestre del 2008 fueron: regalía minera en el año 2007 tuvo un total de S/. 884 mil 529,7; siendo el punto más alto de transferencias en el mes de diciembre recibiendo S/. 168 mil 229,6 y la menor transferencia en el mes de noviembre con S/. 53 mil 245,1.

Así, para los primeros meses del año 2008 los montos recibidos de transferencias al Gobierno Regional fueron de 172 mil 244,1 Nuevos Soles en enero, teniendo una reducción en febrero a 155 mil 450,8 Nuevos Soles, para seguir descendiendo a 100 mil 044,9 Nuevos Soles en el mes de marzo.

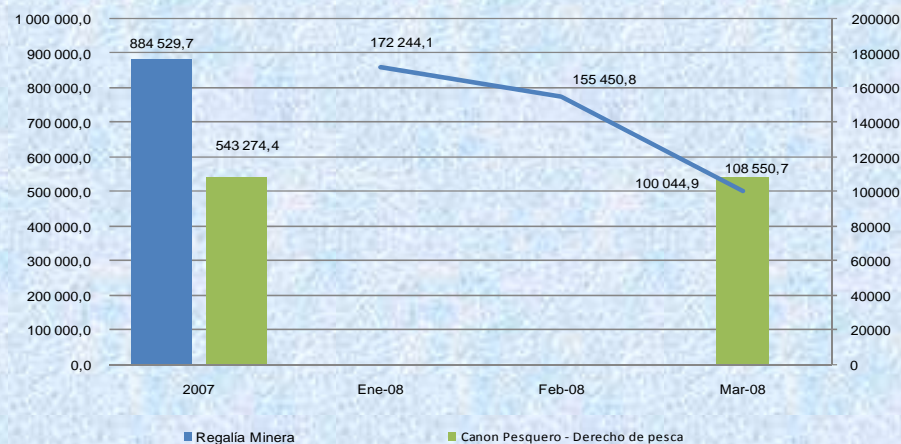
Las transferencias por Canon pesquero – derechos de pesca, para el año 2007 recibieron un total de S/. 543 mil 274,4 de los cuales fueron otorgados en marzo S/. 131 mil 612, aumentando considerablemente en diciembre a 411 mil 662,3 Nuevos Soles respectivamente. Para el primer trimestre del 2008 la región Ica recibió; 108 mil 550,7 Nuevos Soles en el mes de marzo, cifra menor a marzo del 2007.

Las cifras indican una tendencia bastante fluctuante de las transferencias, esto se debe a la variación de los precios internacionales

Las transferencias al Gobierno Regional de Ica fueron por el Fondo de Desarrollo de Camisea (FOCAM) para febrero del 2007 de S/. 950 mil 422,1 monto superior a los meses siguientes, así para el mes de marzo tuvo una reducción de S/. 409 mil 439,4 en abril S/. 438 mil 196,5, y para el mes de mayo S/. 444 mil 937,7 respectivamente. En el año 2007 la región Ica recibió transferencias por FOCAM solo hasta el mes de mayo para luego volver a recibirlo en febrero del 2008 con S/. 1 millón 329 mil 671, cifra mayor al de febrero 2007, y para el mes de marzo recibió S/. 645 mil 599.

Por Canon pesquero – Impuesto a la renta la región de Ica se empezó a recibir las transferencias del 2007 en febrero con S/. 271 mil 585,1 monto mayor a los meses siguientes ya que en marzo, abril y mayo contó con una reducción de S/.135 mil 792,6; para cada mes respectivamente. Para el 2008 en el mes de marzo Ica recibió S/. 406 mil 551,6 siendo este el único mes que recibió transferencias al primer trimestre. Los montos transferidos fluctúan por la variación de los precios de los minerales y combustibles en el mercado internacional.

Región Ica: Transferencias al Gobierno Regional, según regalía minera y canon pesquero - derecho a la pesca, 2007 y I trimestre - 2008 (Nuevos soles)



Fuente: MEF transparencia económica, fecha de consulta 11/03/2008  
Elaboración: DRTPE - Observatorio Socio Económico Laboral (OSEL) - Ica.

# Región Ica: Proyectos de inversión pública con impacto en el empleo

Área de Intervención	Sector	Descripción del Programa	Descripción, Objetivo y Responsable del del Proyecto de Inversión	Duración del Proyecto		Presupuesto Total. En miles de Nuevos Soles (S/.)	Nº de empleos anunciados	Fuente de Información
				Año de Inicio	Año de Finalización			
Provincia de Chincha	Construcción	Proyecto de construcción	<p><b>Descripción:</b> Construcción de galerías filtrantes en el vaso de Minaqueros y Líneas de conducción para el abastecimiento de agua potable.</p> <p><b>Objetivo:</b> Mejorar los servicios de infraestructura y abastecimiento de agua potable.</p> <p><b>Responsable:</b> Gobierno Regional.</p>	2008	2008	19 000 000,0	100	Gobierno Regional de Ica
Provincia de Pischo	Construcción	Proyecto de infraestructura	<p><b>Descripción:</b> Obras complementarias de agua y desagüe de San Clemente - Pischo.</p> <p><b>Objetivo:</b> Ampliación y mejoramiento de la infraestructura.</p> <p><b>Responsable:</b> Gobierno Regional de Ica y la Gerencia subregional de Pischo.</p>	2008	2008	3 169 325,0	80	Gobierno Regional de Ica
Provincia de Pischo	Comercio	Proyecto de mejoramiento de infraestructura	<p><b>Descripción:</b> Mejoramiento de la infraestructura de servicios y de la comercialización en el desembarcadero pesquero artesanal de San Andrés.</p> <p><b>Objetivo:</b> Ampliación y mejoramiento de la comercialización y brindar un adecuado servicio a los visitantes nacionales y extranjeros.</p> <p><b>Responsable:</b> Gobierno Regional de Ica y la Gerencia de Infraestructura.</p>	2008	2008	2 000 000,0	70	Gobierno Regional de Ica
Provincia de Ica	Educación	Proyecto de ampliación y equipamiento de infraestructura	<p><b>Descripción:</b> Sustitución, ampliación y equipamiento de la infraestructura educativa Margarita Santa Ana de Benavides.</p> <p><b>Objetivo:</b> Incrementar los rendimientos en la educación.</p> <p><b>Responsable:</b> Gobierno Regional de Ica.</p>	2008	2008	2 400 000,0	90	Gobierno Regional de Ica
<b>Sub. Total</b>						<b>26 569 325,0</b>	<b>340</b>	

Fuentes: Gobierno Regional de Ica.

Elaboración: DRTPE - OSEL Ica.

# Región Ica: Proyectos de inversión pública

Área de Intervención	Sector	Descripción del Programa	Descripción, Objetivo y Responsable del del Proyecto de Inversión	Duración del Proyecto		Presupuesto Total. En miles de Nuevos Soles (S/.)	Nº de empleos anunciados	Fuente de Información
				Año de Inicio	Año de Finalización			
Provincia de Ica	Transporte y comunicaciones	Proyecto de mejoramiento de la carretera	<p><b>Descripción:</b> Mejoramiento y rehabilitación de la carretera cruce Socorro San Juan Bautista, Collazos, Panamericana sur - Ica.</p> <p><b>Objetivo:</b> Ampliación y mejoramiento de la carretera para brindar una mejor calidad de tránsito vehicular y peatonal.</p> <p><b>Responsable:</b> Gobierno Regional de Ica y la Gerencia de infraestructura.</p>	2008	2008	1 370 000,0	60	Gobierno Regional de Ica
Provincia de Ica	Transporte y comunicaciones	Proyecto de mejoramiento de pistas	<p><b>Descripción:</b> Rehabilitación y mejoramiento de la carretera Ica los Molinos Tambillos.</p> <p><b>Objetivo:</b> Brindar una adecuada infraestructura para los pobladores de Ica.</p> <p><b>Responsable:</b> Gobierno Regional de Ica.</p>	2008	2008	29 000 000,0	80	Gobierno Regional de Ica
Provincia de Ica	Salud y Saneamiento	Proyecto de implementación	<p><b>Descripción:</b> Implementación de un sistema de alerta para la prevención de desastres hidrometeorológicos, planeamiento y desarrollo en la región Ica.</p> <p><b>Objetivo:</b> Mejorar los servicios de alerta para desastres hidrometeorológicos, para brindar una mejor calidad de vida.</p> <p><b>Responsable:</b> Gobierno Regional de Ica y la Gerencia de Infraestructura.</p>	2008	2008	2 000 000,0	30	Gobierno Regional de Ica
Provincia de Ica	Salud y Saneamiento	Proyecto de mejoramiento del sistema de agua potable	<p><b>Descripción:</b> Reconstrucción y ampliación del sistema de agua potable en el CC.PP. Cerro Prieto y planta de tratamiento del distrito de Salas - Ica.</p> <p><b>Objetivo:</b> Lograr una adecuada calidad en los servicios de agua potable en Ica.</p> <p><b>Responsable:</b> Gobierno Regional de Ica y la Gerencia subregional de Ica.</p>	2008	2008	7 000 000,0	80	Gobierno Regional de Ica
<b>Sub. Total</b>						<b>39 370 000,0</b>	<b>250</b>	

Fuentes: Gobierno Regional de Ica.

Elaboración: DRTPE - OSEL Ica.

# Región Ica: proyectos de inversión pública

Área de Intervención	Sector	Descripción del Programa	Descripción, Objetivo y Responsable del del Proyecto de Inversión	Duración del Proyecto		Presupuesto Total. En miles de Nuevos Soles (S/.)	Nº de empleos anunciados	Fuente de Información
				Año de Inicio	Año de Finalización			
Provincia de Palpa	Salud y saneamiento	Proyecto de mejoramiento de agua potable	<b>Descripción:</b> Mejoramiento del sistema de agua potable de la ciudad de Palpa. <b>Objetivo:</b> Ampliación y mejoramiento de la calidad de vida de los habitantes de Palpa. <b>Responsable:</b> Gobierno Regional de Ica y la Gerencia subregional de Palpa.	2008	2008	2 000 000,0	50	Gobierno Regional de Ica
Provincia de Palpa	Turismo	Proyecto de valor de recursos turísticos	<b>Descripción:</b> Puesta de valor del recurso turístico petroglifos de Chichitara. <b>Objetivo:</b> Contar con adecuadas capacidades y recursos turísticos. <b>Responsable:</b> Gobierno Regional.	2008	2008	2 000 000,0	40	Gobierno Regional de Ica
Provincia de Palpa	Educación	Proyecto de sustitución de la infraestructura educativa	<b>Descripción:</b> Rehabilitación de infraestructuras educativas por emergencia del sismo del 15 de agosto del 2007. <b>Objetivo:</b> Mejorar la calidad del sector educación para el beneficio de los alumnos. <b>Responsable:</b> Gobierno Regional de Ica.	2008	2008	1 100 000,0	60	Gobierno Regional de Ica
Provincia de Nazca	Educación	Proyecto de mejoramiento de infraestructura	<b>Descripción:</b> Mejoramiento integral de la infraestructura de la institución educativa N° 224119 Jose Abelardo Quiñones de Nazca. <b>Objetivo:</b> Aumentar los niveles de educación en la provincia de Ica. <b>Responsable:</b> Gobierno Regional de Ica.	2008	2008	2 370 000,0	60	Gobierno Regional de Ica
<b>Sub. Total</b>						<b>7 470 000,0</b>	<b>210</b>	

Fuentes: Gobierno Regional de Ica.

Elaboración: DRTPE - OSEL Ica.



# Región Ica: Proyectos de inversión pública

Área de Intervención	Sector	Descripción del Programa	Descripción, Objetivo y Responsable del del Proyecto de Inversión	Duración del Proyecto		Presupuesto Total. En miles de Nuevos Soles (S/.)	Nº de empleos anunciados	Fuente de Información
				Año de Inicio	Año de Finalización			
Provincia de Nazca	Educación	Proyecto de mejoramiento de infraestructura educativa	<b>Descripción:</b> Mejoramiento de la infraestructura educativa en la Institución Educativa N° 23543 Almirante Miguel Grau Marcona - Nazca. <b>Objetivo:</b> Brindar una adecuada calidad educativa. <b>Responsable:</b> Gobierno Regional de Ica.	2008	2008	9 500 000,0	90	Gobierno Regional de Ica
Provincia de Nazca	Educación	Proyecto de sustitución de infraestructura educativa	<b>Descripción:</b> Sustitución de infraestructura educativa en el colegio de áreas técnicas San Martín de Porras - Cabildo. <b>Objetivo:</b> Mejorar la calidad de los estudiantes y maestros. <b>Responsable:</b> Gobierno Regional de Ica.	2008	2008	178 000,0	40	Gobierno Regional de Ica
Provincia de Chincha	Educación	Proyecto de sustitución de infraestructura educativa	<b>Descripción:</b> Sustitución de infraestructura educativa y equipamiento en la institución educativa: José Yataco Pachas de Chincha. <b>Objetivo:</b> Incrementar los rendimientos y brindar una adecuada educación. <b>Responsable:</b> Gobierno Regional de Ica.	2008	2008	822 000,0	40	Gobierno Regional de Ica
<b>Sub. Total</b>						<b>10 500 000,0</b>	<b>170</b>	
<b>TOTAL</b>						<b>83 909 325,0</b>	<b>970</b>	

Fuentes: Gobierno Regional de Ica.

Elaboración: DRTPE - OSEL Ica.

## Región Ica: Proyectos de inversión privada con impacto en el empleo

Ica

Provincia		Rama de actividad económica	Descripción del proyecto de inversión	Monto anunciado en millones de dólares US\$	Duración del proyecto	Nº de Empleos anunciados	Fuente de información
Ica	Pisco	Turismo	Proinversión, convoca al concurso del proyecto integral el cual consiste en la construcción e implementación y operación de un embarcadero turístico denominado "El Chaco-La Puntilla" muy cercano a la Reserva Nacional de Paracas-Pisco.	500,0	2008	30	PROINVERSIÓN
Ica	Pisco	Vivienda	La inmobiliaria Alcalá, ha decidido construir un complejo comercial denominado Megaplaza Pisco, ubicado entre el cruce las Av. Las Américas y Fermín Tangüis en la entrada de la ciudad de Pisco.	5 000 000,0	2008	1 200	Diario El Comercio 02-2008
Ica	Chincha	Salud	La organización PAMS (Peruvian American Medical Society), construirá una clínica de estructura moderna con servicios de medicina básica y especializada, en la ciudad de Chincha.	1 000 000,0	2008	50	www. PAMS- Chincha
<b>Total</b>				<b>\$ 6 000 500,0</b>		<b>1 280</b>	

Fuentes: Diario El Comercio, página y PROINVERSIÓN.

Elaboración : DRTPE - Observatorio Socio Económico Laboral (OSEL) Ica.