

INFORME SOBRE LA VARIACION MENSUAL DEL EMPLEO EN LA CIUDAD DE CUSCO

En el mes de Diciembre los resultados de la Encuesta Nacional de Variación Mensual del Empleo para la ciudad del Cusco, en las empresas de 10 a más trabajadores indican que el nivel de empleo registró un ligero crecimiento del 1.2% respecto al mes de Noviembre.

Esta variación se debe principalmente al aumento de la demanda laboral en el sector Comercio (5.8%) como consecuencia del desarrollo de programas de promoción de ventas y el consecuente aumento de las ventas de productos de primera necesidad por campaña navideña, lo que origino la contratación de comisionistas, impulsores, degustadores y otros dentro del sector. Otro de los sectores que registró un aumento en su demanda laboral fue el sector de Electricidad Gas y Agua (4.7%) debido a que se realizaron labores de mantenimiento, reconexión y limpieza de los servicios que se prestan por ser temporada de lluvias.

El sector Industria tuvo un leve crecimiento en su demanda laboral (1.1%) como consecuencia del aumento de la producción en el rubro de alimentos y bebidas por las fiestas de fin de año. Cabe mencionar que también contribuyeron en este crecimiento los rubros de Artesanía e Imprentas, como consecuencia de la mayor venta de sus productos, tal es el caso de la elaboración de almanques y tarjetas en las imprentas y las diferentes promociones que ofrecen las artesanías por campaña navideña.

En comparación al mismo mes del año anterior, el nivel de empleo aumentó en 1.6%, sustentado en el incremento del empleo en el sector Electricidad, Gas y Agua (10.2%) como consecuencia del aumento de trabajadores para realizar obras de mantenimiento en dichos servicios y el sector Servicios que registró un incremento del 6,3% debido a que en el rubro de establecimientos financieros se requirió de mayor fuerza laboral que ofrecieran créditos a la pequeña y micro empresa, tarjetas de consumo a las empresas e instituciones por campaña navideña Los sectores que disminuyeron su demanda de trabajadores fueron Industria (-27,1%) debido a la aplicación de programas de reorganización administrativa en la rama de alimentos y bebidas, Comercio (-7,3%) como consecuencia del menor nivel de ventas respecto al año 2003 y Transportes y Comunicaciones (-0.6%) debido a la conclusión de contratos y practicas pre - profesionales en el sector.

Cusco: Variación del Empleo en Empresas de 10 a más trabajadores, según sectores económicos - Diciembre 2004

Sectores Económicos	Distribución porcentual 1/.	Variación Mensual 2/.	Variación anual 3/.
Industria	6.0	1.1	-27.1
Elec. Gas y Agua	8.4	4.7	10.2
Comercio	11.5	5.8	-7.3
Transp. y Comunicac.	9.3	0.3	-0.6
Servicios	64.7	0.1	6.3
Total	100.0	1.2	1.6
Total Absoluto 4/.	7839	97	

Fuente: MTPE -DNEFP Encuesta Nacional de Variación Mensual del Empleo

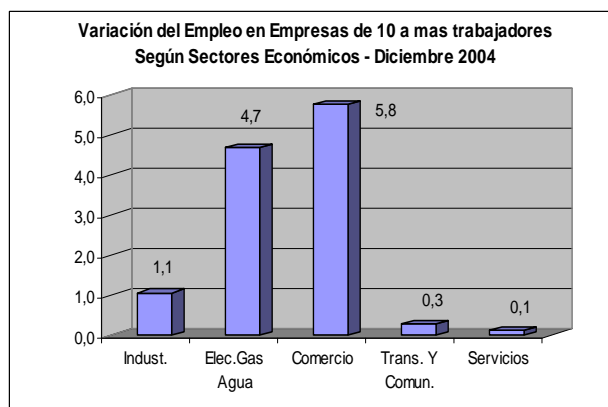
Elaboración: Observatorio Socio Económico Laboral Cusco

1/. Distrib. Porcentual del empleo en el mes de Noviembre 2004

2/. Variación del Empleo en el mes de Diciembre respecto al mes de Noviembre 2004

3/. Variación del Empleo en el mes de Diciembre respecto al mismo mes del año anterior

4/. Numero de trabajadores en Noviembre 2004.





INFORME SOBRE LA VARIACION MENSUAL DEL EMPLEO EN LA CIUDAD DE CUSCO

En el mes de Noviembre los resultados de la Encuesta Nacional de Variación Mensual del Empleo para la ciudad del Cusco, en las empresas de 10 a más trabajadores indican que el nivel de empleo registró un ligero crecimiento del 0.7% respecto al mes de Octubre.

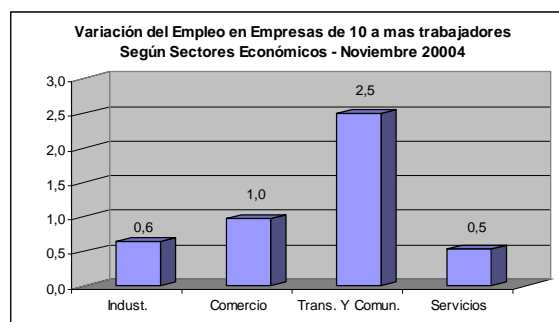
Esta variación se debe principalmente al aumento de la demanda laboral en el sector Transportes y Comunicaciones (2.5%) debido a que aumentó la demanda laboral en el rubro de mensajería, promovido por la finalización del presente año, donde las empresas y personas requieren del servicio de Courier. Otro de los sectores que registró un aumento en su demanda laboral fue el sector de Comercio (1.0%); como consecuencia del desarrollo de programas de promoción de ventas, mediante comisionistas, impulsores, degustadores y otros por campaña navideña, El sector Industria incremento su demanda laboral en 0.6% previniendo las fiestas de fin de año y la consecuente oferta de sus productos, esto en el rubro de alimentos y bebidas; similar a lo que ocurrido en el sector industrial, el sector de servicios tuvo un crecimiento del 0.5% debido a la conclusión de la temporada alta del sector turismo.

Cabe mencionar que el sector Electricidad, Gas y Agua (0,0%) no presentó variación alguna, manteniendo sus niveles de empleo estables.

En comparación al mismo mes del año anterior, el nivel de empleo se mantuvo estable, es preciso señalar que el sector servicios registró un incremento del 5,7% en relación al mes similar del año anterior, debido a que en el rubro de establecimientos financieros se ofrecieron créditos a la pequeña y micro empresa para ser invertidos en mercadería por fiestas navideñas. Otro sector que registró aumentos en su demanda laboral fue el de Transportes y comunicaciones (3,1%). Los sectores que disminuyeron su demanda de trabajadores fueron Industria (-25,5%) debido a la aplicación de programas de reorganización administrativa en la rama de alimentos y bebidas y Comercio (-13,7%) como consecuencia del menor nivel de ventas respecto al año 2003.

Cusco: Variación del Empleo en Empresas de 10 a más trabajadores, según sectores económicos - Noviembre 2004

Sectores Económicos	Distribución porcentual 1/.	Variación Mensual 2/.	Variación anual 3/.
Industria	5.9	0.6	-25.5
Elec. Gas y Agua	8.4	0.0	4.8
Comercio	11.6	1.0	-13.7
Transp. y Comunicac.	10.1	2.5	3.1
Servicios	64.0	0.5	5.7
Total	100.0	0.7	0.0
Total Absoluto 4/.	7898	59	



Fuente: MTPE -DNEFP Encuesta Nacional de Variación Mensual del Empleo

Elaboración: Observatorio Socio Económico Laboral Cusco

1/. Distrib. Porcentual del empleo en el mes de Octubre 2004

2/. Variación del Empleo en el mes de Noviembre respecto al mes de Octubre 2004

3/. Variación del Empleo en el mes de Noviembre respecto al mismo mes del año anterior

4/. Numero de trabajadores en Octubre 2004.



INFORME SOBRE LA VARIACION MENSUAL DEL EMPLEO EN LA CIUDAD DE CUSCO

En el mes de Octubre los resultados de la Encuesta Nacional de Variación Mensual del Empleo para la ciudad del Cusco, en las empresas de 10 a más trabajadores indican que el nivel de empleo registró un ligero crecimiento del 0.5% respecto al mes de Septiembre.

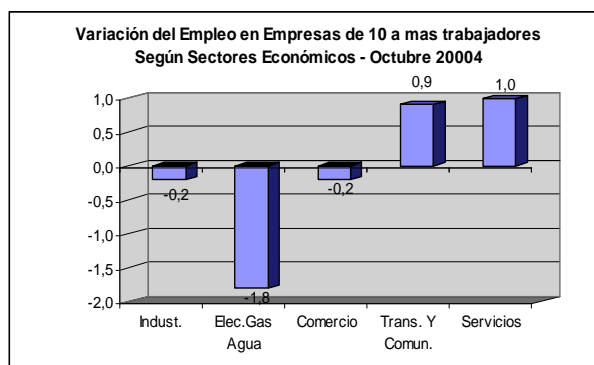
Esta variación se debe principalmente al aumento de la demanda laboral en el sector Servicios (1%) originado principalmente en la prestación de servicios en hoteles y restaurantes, el cual se incrementó por ser temporada alta en el sector turismo y debido también a que una cadena empresarial absorbió a otras de menor magnitud mejorando su infraestructura y ampliando sus servicios para lo que requirió mayor cantidad de recursos humanos ; otro de los rubros que aumento su demanda laboral dentro del sector, es el Financiero el cual viene adquiriendo una notable participación con la ejecución de programas y campañas promocionales de fomento crediticio dirigido a micro y pequeño empresarios. Otro de los sectores que registró un aumento en su demanda de trabajadores fue el de Transportes y comunicaciones (0.9%) como consecuencia del aumento de la demanda laboral dentro del sector turismo.

Cabe mencionar que el crecimiento antes mencionado estuvo atenuado por la menor demanda de trabajadores en los Sectores: Industria (-0.2%), debido a la aplicación de programas de reorganización administrativa en la rama de alimentos y bebidas. En el sector Electricidad, gas y agua (-1.8%) la disminución del empleo se explica por la conclusión de programas de control complementarios en la prestación de los servicios de Agua y Electricidad y Comercio (-0.2%), debido a la conclusión de la temporada alta del sector turismo así como la reducción de sus respectivas ventas.

En comparación al mismo mes del año anterior, el nivel de empleo aumentó en 3.2 % sustentado en el incremento del empleo en el sector Servicios que registró un incremento de 11.8% y en el sector de Electricidad, gas y agua 5.3%. Es preciso señalar que esta variación fue atenuada por la reducción del empleo en los sectores de Industria (-26.3%), Transportes y comunicaciones (-3.2%) y Comercio (-14.4); en el primero debido a la aplicación de programas de reorganización administrativa en la rama de alimentos y bebidas, el segundo debido a la conclusión de programas de control dentro del sector y el último ha venido disminuyendo desde el 2003 ante una menor demanda de los productos.

Cusco: Variación del Empleo en Empresas de 10 a más trabajadores, según sectores económicos - Octubre 2004

Sectores Económicos	Distribución porcentual 1/.	Variación Mensual 2/.	Variación anual 3/.
Industria	6.0	-0.2	-26.3
Elec. Gas y agua	8.6	-1.8	5.3
Comercio	11.5	-0.2	-14.4
Transp. y Comunicac.	10.2	0.9	-3.2
Servicios	63.7	1.0	11.8
Total	100.0	0.5	3.2
Total Absoluto 4/.	7799	41	



Fuente: MTPE -DNEFP Encuesta Nacional de Variación Mensual del Empleo

Elaboración: Observatorio Socio Económico Laboral Cusco

1/. Distrib. Porcentual del empleo en el mes de Septiembre 2004

2/. Variación del Empleo en el mes de Octubre respecto al mes de Septiembre 2004

3/. Variación del Empleo en el mes de Octubre respecto al mismo mes del año anterior

4/. Numero de trabajadores en Septiembre 2004.



INFORME SOBRE LA VARIACION MENSUAL DEL EMPLEO EN LA CIUDAD DE CUSCO

En el mes de Septiembre los resultados de la Encuesta Nacional de Variación Mensual del Empleo para la ciudad del Cusco, indican que en las empresas de 10 a más trabajadores el nivel de empleo registró un crecimiento de 4.9% respecto al mes de Agosto.

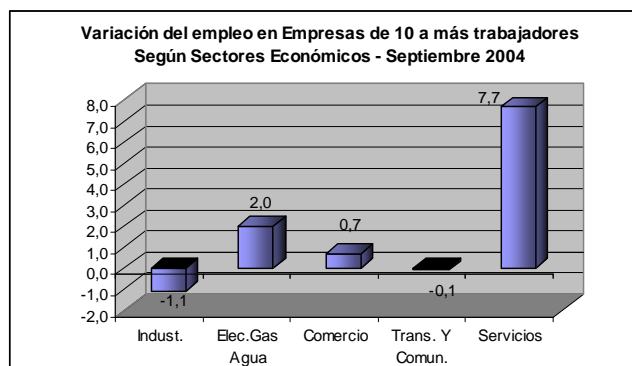
Esta variación se debe principalmente al aumento de la demanda laboral en el sector servicios (7.7%) originado principalmente en el rubro de enseñanza debido al reinicio de las actividades del semestre académico 2004-II en las instituciones de Educación Superior; otro de los rubros que aumento su demanda laboral dentro del sector es el Financiero, producto de la ejecución de programas de fomento crediticio dirigido a micro y pequeño empresarios. Cabe señalar también que la prestación de servicios en hoteles y restaurantes tuvo un ligero incremento en la demanda laboral por ser temporada alta en el sector turismo. Otro de los sectores que registró un aumento en su demanda de trabajadores fue el de Electricidad, Gas y Agua (6.5%) como consecuencia de la implementación de programas de mantenimiento de equipos en el sector.

Es preciso mencionar que el crecimiento antes mencionado estuvo atenuado por la menor demanda de trabajadores en los Sectores: Industria (-1.1%), debido a la reducción de demanda laboral en la rama de alimentos y bebidas, y Transportes y Comunicaciones (-0.1%), debido a motivos tecnológicos y administrativos dentro del sector.

En comparación al mismo mes del año anterior, el nivel de empleo aumentó en 4.0 % sustentado en el incremento del empleo en el sector Servicios que registró un incremento de 13.5% y en el sector de Electricidad, gas y agua, 7.0%. Cabe señalar que esta variación fue atenuada por la reducción del empleo en los sectores de Industria (-26.1%), Transportes y comunicaciones (-4.6%) y Comercio (-14.4); en el primero debido a la reducción de la demanda laboral en la rama de alimentos y bebidas, el segundo debido motivos tecnológicos y administrativos y el último ha ido disminuyendo desde el 2003 ante una menor demanda de los productos.

Cusco: Variación del Empleo en Empresas de 10 a más trabajadores, según sectores económicos - Septiembre 2004

Sectores Económicos	Distribución porcentual 1/.	Variación mensual 2/.	Variación anual 3/.
Industria	6.4	-1.1	-26.1
Elec. Gas y agua	8.9	2.0	7.0
Comercio	12.1	0.7	-14.0
Transp. y Comunicac.	10.8	-0.1	-4.6
Servicios	61.7	7.7	13.5
Total	100.0	4.9	4.0
Total Absoluto 4/.	7375	362	



Fuente: MTPE - DNEFP Encuesta Nacional de Variación Mensual del Empleo

Elaboración: Observatorio Socio Económico Laboral Cusco

1/. Distrib. Porcentual del empleo en el mes de Agosto 2004

2/. Variación del Empleo en el mes de Septiembre respecto al mes de Agosto 2004

3/. Variación del Empleo en el mes de Septiembre respecto al mismo mes del año anterior

4/. Numero de trabajadores en Agosto 2004.



INFORME SOBRE LA VARIACION MENSUAL DEL EMPLEO EN LA CIUDAD DE CUSCO

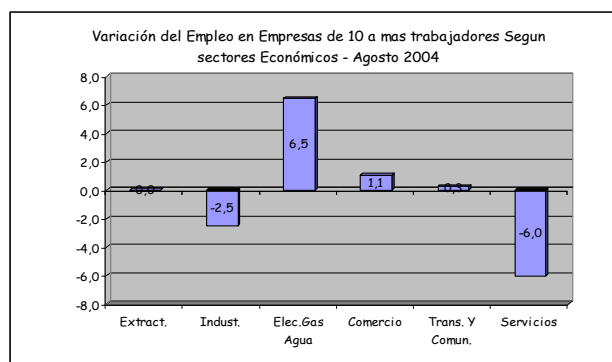
En el mes de Agosto los resultados de la Encuesta Nacional de Variación del Empleo, nos indican que en las empresas de 10 a más trabajadores el nivel de empleo registró una disminución de 3.3 % respecto al mes de Julio.

Esta disminución se debe principalmente a la disminución de la demanda laboral en el sector servicios (-6.0%) originado principalmente en el rubro de enseñanza debido a que culmina el I semestre académico en las instituciones de Educación superior y finalizan los contratos de sus respectivos empleados. Otro de los sectores que cayó es el de Industria (-2.5%) debido a la reducción de trabajadores dentro de estos sector. Cabe mencionar que esta disminución fue atenuada por el aumento de la demanda laboral en el sector de Electricidad, Gas y Agua (6.5%) como consecuencia de la implementación de actividades de mejoramiento en el sector.

En comparación con el similar mes del año anterior, el nivel de empleo aumento en 0.2% sustentado en el incremento del empleo en el sector de Electricidad, gas y agua que registro un aumento de 7.5%.

Cusco: Variación del Empleo en Empresas de 10 a mas trabajadores, según sectores económicos - Agosto 2004

Sectores Económicos	Distribución porcentual	Variación mensual 1/.	Variación anual 2/.
Extractivas	0.0	0.0	0.0
Industria	6.4	-2.5	-26.2
Elec. gas y agua	9.0	6.5	7.5
Comercio	11.6	1.1	-15.4
Transp. y comunicac.	10.8	0.3	-4.1
Servicios	62.2	-6.0	7.3
Total	100.0	-3.3	0.2
Total Absoluto 3/.	7355	-254	



Fuente: MTPE -DNEFP Encuesta Nacional de Variación Mensual del Empleo

Elaboración: Observatorio Socio Económico Laboral Cusco

1/. Variac. del Empleo en el mes de Agosto respecto al mes de Julio 2004

2/. Variac. del Empleo en el mes de Agosto respecto al mismo mes del año anterior

3/. Numero de trabajadores en Agosto 2004