

**GOBIERNO REGIONAL CUSCO
DIRECCIÓN REGIONAL DE TRABAJO Y PROMOCIÓN DEL EMPLEO**

REPORTE N° 05 - 2010

INDICADORES ECONÓMICOS, LABORALES Y FINANCIEROS EN LA REGIÓN CUSCO

El Observatorio Socio Económico Laboral (OSEL) de la Dirección Regional de Trabajo y Promoción del Empleo Cusco, elaboró el presente reporte con el objetivo de mostrar la evolución y el comportamiento de los principales indicadores económicos, laborales y financieros al mes de abril de 2010.

En el mes abril de 2010, las exportaciones alcanzaron US\$ 32,5 millones, mostrando un incremento de 82,0% en relación al mismo mes de 2009. Sin embargo, el sector turismo se redujo en 8,8% respecto al mes de abril del año anterior. Lo mismo sucedió en los ingresos generados por la venta de entradas a Machu Picchu y otras alternativas turísticas al registrar una caída de 22,0%, de acuerdo a información del Banco Central de Reserva del Perú (BCRP).

El Ministerio de Trabajo y Promoción del Empleo (MTPE), reportó que el empleo formal en la ciudad de Cusco registró un crecimiento de 0,8% en abril 2010 en comparación al mismo mes de 2009; en tanto que, los contratos de mano de obra temporal descendieron en 0,5%. Por su parte, la cantidad de colocados por la Red CIL PROEmpleo totalizaron a 45 personas, lo que representó una reducción de 11,8% frente al mes de abril del año anterior.

De la misma forma, el Banco Central de Reserva del Perú (BCRP) informó que los créditos en el sistema financiero mostraron un incremento de 24,2% respecto a similar mes del año 2009. En cuanto, al saldo de depósitos registró un descenso de 5,2% en relación al mismo mes de 2009.

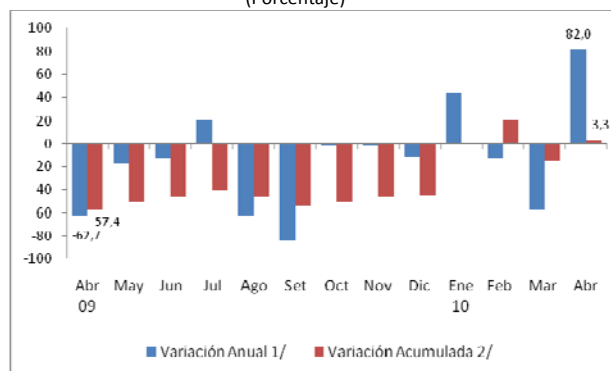
INDICADORES ECONÓMICOS

Exportaciones

En base a información del BCRP, las exportaciones acumuladas durante enero – abril de 2010 sumaron US\$ 96,1 millones, lo que se tradujo en un incremento de 3,3% respecto a similar periodo del año 2009, debido a la mayor exportación de productos agropecuarios (162,6%).

En tanto, las exportaciones del mes de abril de 2010 alcanzaron US\$ 32,5 millones, mostrando un crecimiento de 82,0% en relación al mismo mes del año anterior, sustentado por el aumento en los envíos de productos mineros.

**Gráfico N° 1
Región Cusco: Variación anual y acumulada del valor de las exportaciones
Abril 2009 – Abril 2010
(Porcentaje)**



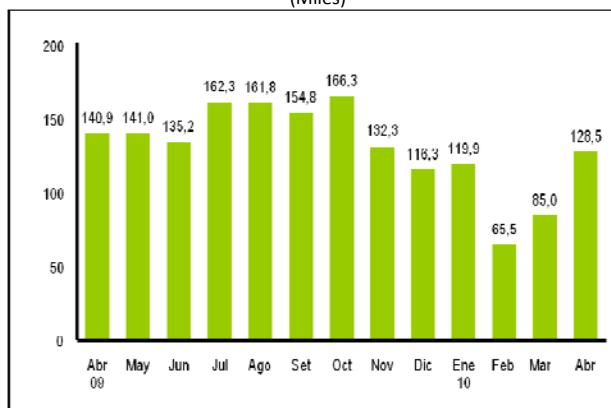
Notas:
 - Información preliminar.
 - La variación acumulada en los meses de enero no se presenta por ser el primer mes del año en análisis.
 1/ Variación del mes indicado con respecto al mismo mes del año anterior.
 2/ Variación acumulada de enero al mes en análisis respecto al mismo periodo del año anterior.
Fuente: BCRP (Sede Cusco) Informe de Coyuntura y Estadísticas, abril 2010.
Elaboración: DRTPE – Observatorio Socio Económico Laboral Cusco.

Turismo

Según el BCRP en la región Cusco el arribo de turistas a establecimientos de hospedaje durante enero - abril de 2010 se redujo en 16,3% en comparación al igual periodo de 2009, explicado principalmente a los constantes cambios climáticos que produjeron el cierre temporal de la ciudadela de Machupicchu.

La presencia de visitantes en el mes de abril totalizaron 128 mil 465 turistas, lo que significó un descenso de 8,8% frente al mes de abril de 2009. Este resultado se debió a la reducción en el número de arribos de turistas extranjeros (-13,0%) y en menor porcentaje a la disminución de visitantes nacionales (1,9%), en comparación al mes de abril de 2009.

Gráfico N° 2
Región Cusco: Evolución de los arribos de turistas
Abril 2009 – Abril 2010
(Miles)



Nota: información preliminar.

Fuente: BCRP (Sede Cusco) - Informe de Coyuntura y Estadísticas, abril 2010.

Elaboración: DRTPE – Observatorio Socio Económico Laboral Cusco.

Por su parte, la venta de entradas a la ciudadela de Machupicchu y otras alternativas turísticas en el mes de abril 2010, generó un ingreso de S/. 9,0 millones, mostrando una caída de 22,0%, en relación al mes de abril del año anterior.

Los turistas que viajen a la ciudadela inca de Machu Picchu podrán tomar el tren desde la ciudad del Cuzco a partir de julio, después de que terminen los trabajos de reparación total de la vía férrea, destruida en partes en enero pasado por un temporal...

Fuente: <http://www.larepublica.pe/regionales/29/06/2010/tren-machu-picchu-listo-partir-del-jueves>

Los parques arqueológicos de Pisac, Ninamarca y Huatoccto; así como algunos parajes ecoturísticos, en Cusco, serán promocionados para incrementar el flujo turístico durante la tradicional festividad de la Virgen del Carmen entre el 14 y 18 de julio...

Fuente: <http://www.andina.com.pe/Espanol/Noticia.aspx?id=WlqNkOMcvGg=>

INDICADORES DE EMPLEO

Índice de empleo

La Dirección Regional de Trabajo Cusco, informó que en la ciudad del Cusco el empleo formal en empresas privadas de 10 y más trabajadores, registró un incremento de 0,8% en el mes de abril 2010 respecto al mismo mes del año 2009, sustentado por el crecimiento de la rama de actividad comercio (5,7%), debido a la mayor contratación de personal en supermercados (por apertura de nuevos locales) y en las empresas dedicadas a la comercialización de bebidas gaseosas y de productos de abarrotes.

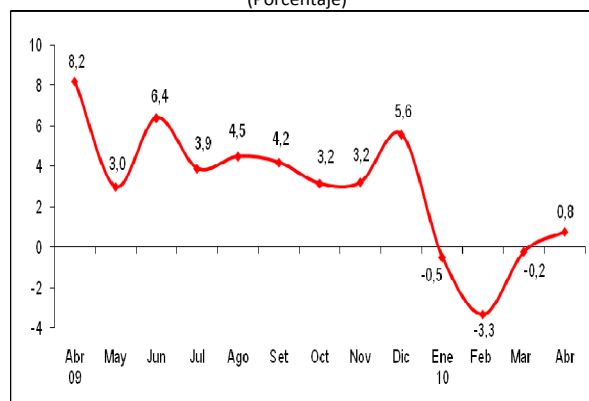
Otra actividad que también incidió en el crecimiento del empleo pero en menor medida fue servicios (0,2%), debido al aumento en la demanda de trabajadores en la subrama enseñanza como consecuencia de la mayor contratación de personal docente y administrativo por parte de las universidades privadas para el desarrollo del segundo semestre académico 2009 y para el inicio del año escolar 2010 en instituciones educativas de nivel primaria y secundaria.

Contratos de mano de obra temporal

Según información del MTPE, en la región Cusco, la evolución anual de los contratos de mano de obra temporal registró una pequeña reducción del 0,5% en el mes de abril en comparación al mismo mes del año anterior.

En cuanto, a la variación mensual de los contratos de mano de obra temporal se observó un incremento de 8,0% en el mes de abril respecto al mes de marzo de 2010.

Gráfico N° 3
Ciudad de Cusco: Variación anual del empleo en empresas privadas de 10 y más trabajadores
Abril 2009 – Abril 2010
(Porcentaje)

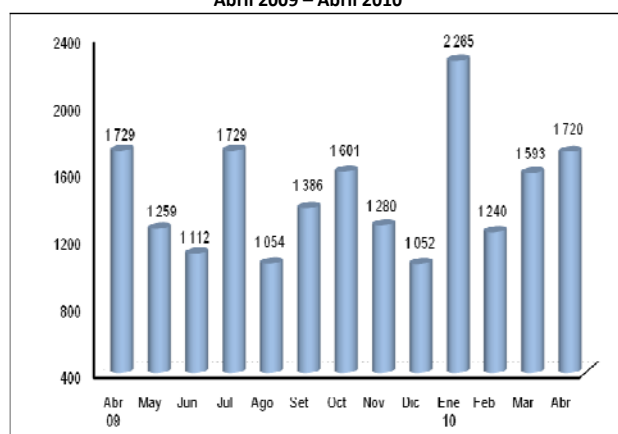


Nota: La variación anual es la variación porcentual del número de trabajadores asalariados del mes indicado respecto al mismo mes del año anterior.

Fuente: MTPE – Encuesta Nacional de Variación Mensual del Empleo, abril 2010.

Elaboración: DRTPE – Observatorio Socio Económico Laboral Cusco.

Gráfico N° 4
Región Cusco: Evolución de los contratos de mano de obra temporal
Abril 2009 – Abril 2010



Nota: Información preliminar.

Fuente: MTPE – Oficina de Estadística e Informática, abril 2010.

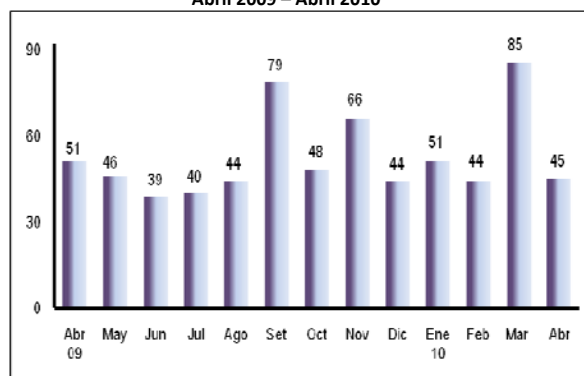
Elaboración: DRTPE – Observatorio Socio Económico Laboral Cusco.

Intermediación laboral

Respecto a la intermediación laboral pública, la Red CIL PROEmpleo de Cusco en el mes de abril insertó 45 personas al mercado de trabajo, lo que representó un descenso de 11,8% de colocados respecto al mismo mes del año anterior.

Mientras que, la variación acumulada al mes de abril del número de colocados, mostró un incremento de 15,4% en relación a enero - abril del año 2009.

Gráfico N° 5
Región Cusco: Evolución de personas colocadas por la Red CIL PROEmpleo
Abril 2009 – Abril 2010



Nota: Información preliminar.

Fuente: MTPE – Red CIL PROEmpleo, abril 2010.

Elaboración: DRTPE – Observatorio Socio Económico Laboral Cusco.

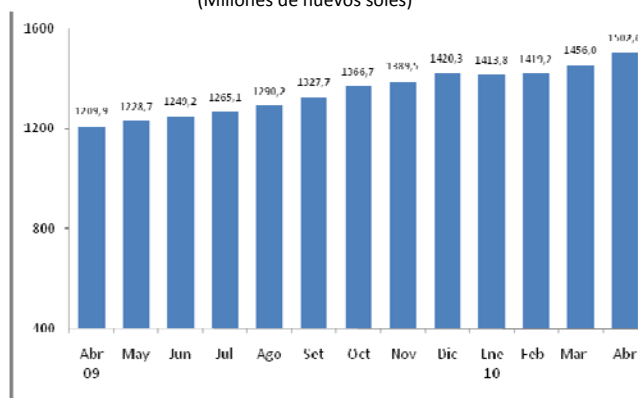
INDICADORES DEL SISTEMA FINANCIERO

Créditos del sistema financiero

De acuerdo al BCRP, los créditos en el mes de abril 2010, totalizaron S/. 1 502,6 millones, mostrando un crecimiento de 24,2% frente al mismo mes del año 2009, liderando en su participación la Caja Municipal Cusco con 27,8% y el Banco Continental con 20,4%. A su vez, la variación mensual registró un aumento de 3,2% respecto al mes de marzo del mismo año.

De la misma forma, la mayor fracción de créditos en el sistema financiero fueron en moneda nacional, obteniendo un saldo de S/. 1 084,1 millones, abarcando el 72,1% del total de las colocaciones.

Gráfico N° 6
Región Cusco: Evolución de los créditos del sistema financiero
Abril 2009 – Abril 2010
(Millones de nuevos soles)



Nota: Información preliminar.

Fuente: BCRP (Sede Cusco) – Informe de Coyuntura y Estadísticas, abril 2010.

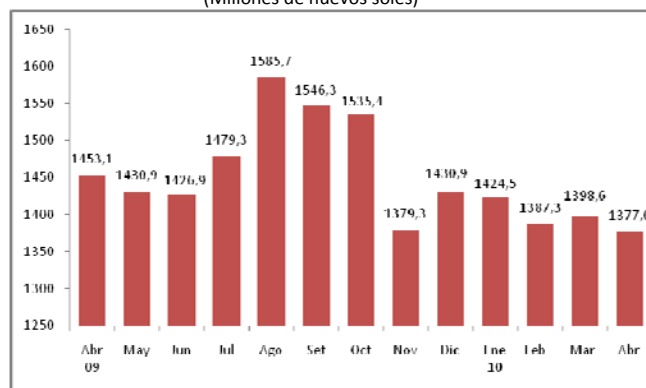
Elaboración: DRTPE – Observatorio Socio Económico Laboral Cusco.

Depósitos del sistema financiero

Según el BCRP, informó que en el mes de abril el saldo de depósitos alcanzaron S/. 1 377,0 millones, lo que representó una reducción de 5,2% en relación al mes de abril de 2009, sustentado principalmente por las menores captaciones de las instituciones bancarias que descendieron en 23,9%.

En cuanto, a la variación mensual en el mes de abril, los depósitos se redujeron en 1,5% respecto al mes de marzo del mismo año; debido principalmente por los menores depósitos en moneda nacional, totalizando S/. 837,3 millones.

Gráfico N° 7
Región Cusco: Evolución de los depósitos del sistema financiero
Abril 2009 – Abril 2010
(Millones de nuevos soles)



Nota: Información preliminar.

Fuente: BCRP (Sede Cusco) – Informe de Coyuntura y Estadísticas, abril 2010.

Elaboración: DRTPE – Observatorio Socio Económico Laboral Cusco.

Cusco, julio de 2010

Agradecemos su difusión

Observatorio Socio Económico Laboral (OSEL)

Dirección Regional de Trabajo y Promoción del Empleo Cusco