



Contenido

Editorial : ¿Qué esta pasando con las MYPEs? (Pág. 1).

Artículos : Los Ocupados en la Micro y Pequeña Empresa de la región Ica (Pág. 2 y 3).

Notas Institucionales: (Pág. 4)

Gobierno Regional

Presidente Regional:

Dr. Rómulo Triveño Pinto

Gerente General:

Ing. Ricardo Otiniano Moquillaza

Dirección Regional

Director Regional - DRTPE :

Dr. José Oliveira Gallardo

Director de DPEFP y MYPE:

C.P.C. Ulises Mendieta Quispe

Equipo OSEL

Analista Regional:

Econ. Martha Travezán Moreyra

Contáctenos

Dirección:

Av. Grau Nº 148 – Ica

Teléfonos : (056) 234709

Email: ica_osel@mintra.gob.pe

Web: www.regionica.gob.pe/drtpe.htm

www.mintra.gob.pe/peel/proyectos/

osel_ica.htm

¿Qué esta pasando con las MYPEs en Ica?



En el país, la Micro y Pequeña Empresa (MYPE) es considerada la unidad económica más dinámica en la generación de empleo. Así, éstas se constituyen en la principal fuerza económica y motivadora del desarrollo.

Esto se evidencia al interior de las políticas de Estado, del Acuerdo Nacional, donde al interior de la décimo octava política se señala: “Nos comprometemos a incrementar la competitividad del país con el objeto de alcanzar un crecimiento económico sostenido que genere empleos de calidad e integre exitosamente al Perú en la economía global. La mejora en la competitividad de todas las formas empresariales, incluyendo la de la pequeña y microempresa”.

Así también, en la región Ica, las MYPEs juegan un rol preponderante en la generación de empleo, ya que concentran el 70% de la PEA ocupada. En tal sentido, se viene trabajando el Plan del Consejo Regional de la Micro y Pequeña Empresa (COREMYPE), que tiene por misión promover el desarrollo, la formalización y la competitividad de la Micro y Pequeña Empresa en su ámbito geográfico y su articulación con los planes y programas nacionales. Esto en base a los lineamientos señalados en la Ley de Promoción y Formalización de la Micro y Pequeña Empresa¹.

OSEL Ica ha elaborado el presente Boletín con la finalidad de contribuir con información que ayude a la elaboración de lineamientos y acciones para las MYPEs. Así, se quiere indagar sobre la problemática de las MYPEs respetando las particularidades y potencialidades de cada provincia de la región Ica. La información vertida en este Boletín se basa en la Encuesta de Hogares Especializada en Niveles de Empleo del Ministerio de Trabajo y Promoción del Empleo (MTPE) y del INEI-ENAHO del año 2005. El sector privado, constituido por la Micro, Pequeña, Mediana y Gran Empresa, es un importante demandante de empleo, tanto en la ciudad Ica como a nivel regional, absorbiendo el 51,8% y 45,3% del total de trabajadores, respectivamente. En tanto que las MYPEs absorben el 27,6% de la mano de obra en la ciudad de Ica.

También es relevante citar al segundo grupo de la PEA ocupada, los independientes, quienes son los que demandan y ofertan trabajo a la vez. Estos representan un 33,5% en la región Ica y el 31,3% en la ciudad de Ica. Este grupo está conformado por los trabajadores independientes, profesionales y no profesionales, los técnicos y no técnicos y afines.

Bajo este contexto es que el OSEL Ica presenta los principales indicadores sobre las características de la oferta laboral, con lo que se espera contribuir con los agentes pertinentes, que les permita contar con información oportuna y relevante, para la toma de decisiones, sociales, económicas y políticas en el ámbito nacional, regional y local. ■

OSEL ICA

Los Ocupados de la Micro y

micro y pequeña empresa es una unidad de producción, comercialización de bienes o prestación de servicios. Según la legislación peruana vigente una MYPE es "una unidad económica constituida por una persona natural o jurídica, bajo cualquier forma de organización o gestión empresarial que tiene como objeto desarrollar actividades de extracción, transformación, producción, comercialización de bienes o prestación de servicios". Las MYPEs deben reunir dos características concurrentes: el número de trabajadores y el nivel de ventas anuales².

Cuadro N°1
PERÚ: DISTRIBUCIÓN DE EMPRESAS SEGÚN TAMAÑO, 2006

número de empresa según número de trabajadores	N° de empresas	N° de trabajadores	% de empresas	% de trabajadores
Microempresa (2-9) a/ b/	2 278 310,0	9 877 271,5	100,0	100,0
Pequeña empresa	60 088,8	1 113 846,9	2,6	11,3
Mediana y gran empresa (50 y más) c/	5 024,0	1 100 856,0	0,2	11,1

Cifras preliminares.

La microempresa incluye también a los independientes que utilizan trabajadores familiares no remunerados (T.F.N.R.).

El número de empresas se calculó tomando en cuenta el volumen de trabajadores en cada uno de tamaño promedio de empresa.

PE: Oficina de Estadística e Informática. Hoja de Resumen de planilla, 2006.

INEI-ENAH Condición de Vida y Pobreza, IV trimestre 2006.

Elaboración: DRTPE-OSEL Ica.

En el Perú, las micro y pequeñas empresas representan el 99,7% de las empresas y emplean al 88,9% de los trabajadores, en el año 2006. Así también, las microempresas representan el 97,1% del total de empresas y absorben al 77,6% de los trabajadores a nivel nacional. Mientras que la mediana y gran empresa³ representa, tan sólo, el 0,2% del total de empresas y demanda el 11,1% del empleo. Por lo tanto, las MYPEs, y en especial, la microempresa, son intensivas en mano de obra y representan un verdadero potencial, tanto para la generación de empleo como para ser parte del un tejido empresarial competitivo y eficiente.

En el año 2005, 88 396 personas trabajaban en las MYPEs en la región Ica. El desarrollo y crecimiento de las MYPEs depende, en general, de varios factores. En la región Ica, uno de esos factores es el crédito otorgado a la micro y pequeña empresas, el cual creció, en términos reales, en 19,2% en febrero 2007⁴ respecto al mismo mes del año pasado. Otro factor es el acceso a créditos para las MYPEs, el cual ha mejorado. Éstos factores eran las principales restricciones ya que se pedían garantías reales y ahora han pasado a un segundo término, estableciéndose en la actualidad mecanismos mucho más simples, además del desarrollo del mercado de microcréditos.

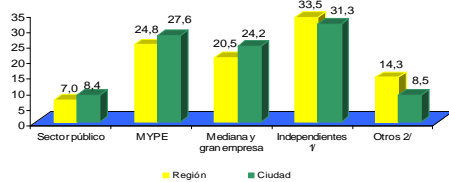
En la región Ica, la PEA ocupada en la MYPE trabaja, en su mayoría, en el sector extractivo (agricultura, ganadería, pesca y minería; en el cual incluimos a la ganadería), 38,3%. En parte, esto se debe a las diferentes actividades económicas que generan los cultivos tales como: el espárrago, la vid, páprika, algodón entre otros. Los dos primeros productos se exportan a los Estados Unidos y a la China, representando el 28,7% y 0,5% respectivamente⁵. Otro sector importante es servicios el cual ocupa al 26,6% de los trabajadores de la MYPE, destacando los servicios no personales tales como transportes, almacenamiento y comunicaciones, establecimientos financieros, seguros, etc. Seguidamente tenemos al sector comercio e industria, quienes absorbieron al 15,2% y 11,0% de los trabajadores, respectivamente. En contraste, a nivel de la ciudad de Ica tenemos que la mayoría de los ocupados se concentran en el sector servicios (51,0%), aglutinándose en las actividades de los servicios personales y no personales.

En el año 2005, las MYPEs fueron el segundo demandante de empleo tanto a nivel regional como en la ciudad de Ica. En la Región, las MYPEs emplearon al 24,8% de los trabajadores, mientras que en la ciudad de Ica absorbieron el 27,6% de los ocupados. La mediana y gran empresa ocuparon unos porcentajes cercanos de trabajadores en ambos niveles geográficos (ver gráfico N° 01). Sin embargo, hay que destacar que, los independientes representan la mayoría de la PEA ocupada, tanto a nivel de la región Ica (33,5%) como de la ciudad de Ica (31,3%), y estos representan tanto la demanda como la oferta de trabajo. En este grupo tenemos a los trabajadores independientes profesionales, técnicos y afines, así como los independientes no profesionales y no técnicos.

A nivel regional, tres de cada diez ocupados en las MYPEs son mujeres. Luego, las mujeres tienen poca participación en el empleo dentro de las MYPEs por lo que sería importante mejorar éste desequilibrio en el empleo a través de políticas que permitan mayor acceso de las mujeres al empleo.

El mayor porcentaje de los ocupados de la MYPE, por grupos de edad, son jóvenes entre 14 y 29 años de edad (44,3%). Contrariamente se encuentran el grupo de edad de 45 años a más (28,7%), quienes tienen menor presencia

Gráfico N° 1
Región vs Ciudad de Ica: PEA ocupada según estructura de mercado, 2005
(Porcentaje)



Los independientes son los trabajadores que laboran por cuenta propia y explotan su misma empresa económica.

El grupo Otros incluye al trabajador familiar no remunerado, trabajadores del hogar practicantes y otros.

Fonte: INEI, Encuesta Nacional de Hogares sobre Condiciones de Vida y Pobreza, continua 2005.

PE: Encuesta de Hogares Especializada en Niveles de Empleo, 2005.

Elaboración: DRTPE-OSEL Ica.

Cuadro N° 2
REGIÓN Vs CIUDAD DE ICA: PEA OCUPADA DE LA MYPE POR DIVERSAS VARIABLES, 2005
(Porcentaje)

Concepto	MYPE	
	Región	Ciudad
Sexo		
Hombre	70,2	63,1
Mujer	29,8	36,9
Grupo de edad		
Hasta 29 años	44,3	46,1
Entre 30 y 44 años	27,0	35,2
45 años y más	28,7	18,7
rama de actividad económica		
Agricultura 1/	38,3	8,9
Industria 2/	11,0	8,0
Construcción	8,9	10,0
Comercio	15,2	22,1
Servicios 3/	26,6	51,0
Nivel educativo alcanzado		
Primario	10,9	3,4
Secundaria	29,5	18,8
Superior	43,8	45,0
Superior	15,8	32,8

1/ Comprende agricultura, ganadería, silvicultura, pesca y minería.

2/ Comprende industria de bienes de consumo, intermedios y de capital.

3/ Comprende servicios personales como no personales.

Fonte: INEI, Encuesta Nacional de Hogares sobre Condiciones de Vida y Pobreza, continua 2005.

PE: Encuesta de Hogares Especializada en Niveles de Empleo, 2005.

Elaboración: DRTPE-OSEL Ica.

Pequeña Empresa en la Región Ica

en la PEA ocupada de las MYPEs de la Región. También, se puede mencionar que más de la mitad de los que trabajan en las pequeñas empresas son jóvenes entre 14 y 29 años (56,4%).

Por otro lado tenemos que las MYPEs de la región Ica utilizan bajos niveles de capital humano en sus procesos productivos y que la gran mayoría de trabajadores de las MYPEs a lo más tiene educación secundaria (84,2%). De estos, el 43,8% tiene nivel secundario, le sigue los que tienen primaria (29,5%) y sin nivel educativo (10,9%); mientras que sólo el 15,8% tiene educación superior (sea en Instituto o Universidad). A nivel de la ciudad de Ica, el 45,0% de la masa trabajadora tiene educación secundaria y el 32,8% obtuvieron educación superior. Lo anterior evidencia, que en Ica existe un alto porcentaje de de masa trabajadora, en las MYPEs, con escasa instrucción educativa. En general, los bajos niveles de educación impactará negativamente en la producción y productividad de una empresa, además de otros factores. Así, lo anterior trae consigo menores ingresos y menores oportunidades de desarrollo de los ocupados en las MYPEs. A esto se añade el escaso potencial de crecimiento de las MYPEs debido a escasez de políticas de desarrollo de MYPEs, lo que genera aún menos inversiones, menor empleo y escaso desarrollo empresarial de las MYPEs.

En la ciudad de Ica, según la distribución por estructura de mercado, tan sólo el 24,0% de los ocupados en la MYPE ha recibido cursos de capacitación. Esto refleja una gran escasez y una necesidad de incrementar los conocimientos para el trabajo, mediante cursos de capacitación, que genere beneficios laborales e incrementar el capital humano de los ocupados en las MYPEs, siendo este el más importante en una organización empresarial.

La PEA ocupada de la MYPE, en la región Ica, se concentra más en el área urbana (73,7%) que en el área rural (26,3%). Esto se debe a que las diferentes ramas de actividad económica, tales como servicio, comercio, construcción e industria, pertenecen al ámbito urbano; además, parte de la agricultura se desarrolla en el ámbito urbano.

El ingreso de los trabajadores de la mediana y gran empresa es tres veces mayor al de las MYPEs y está por debajo del ingreso de la PEA ocupada. También, el ingreso de la microempresa (S/. 587,5) y de la pequeña empresa (S/. 504,1) es cercana a la Remuneración Mínima Vital (RMV)⁶. En general, los bajos ingresos en la MYPE se deben al bajo capital humano incorporado, poca o ninguna experiencia y capacitación recibida. Los bajos ingresos de los trabajadores de las MYPEs implican que no puedan cubrir sus necesidades básicas que les permita desarrollarse en la sociedad.

Finalmente, según la experiencia internacional las MYPEs poseen la capacidad de ser el motor de desarrollo empresarial. Así, el COREMYPE y demás instituciones regionales tienen un rol muy importante, la de aprovechar las fortalezas de las MYPEs para potenciarlas. Para ello se deben dictar políticas nacionales, regionales y locales dirigidas a mejorar la productividad de las MYPEs. Estas políticas deben mejorar la productividad; la gestión y administración; el acceso al financiamiento; asistencia técnica para formar cadenas de valor con miras a exportar, y todo aquello que ayude al desarrollo de las MYPEs en nuestra región. ■

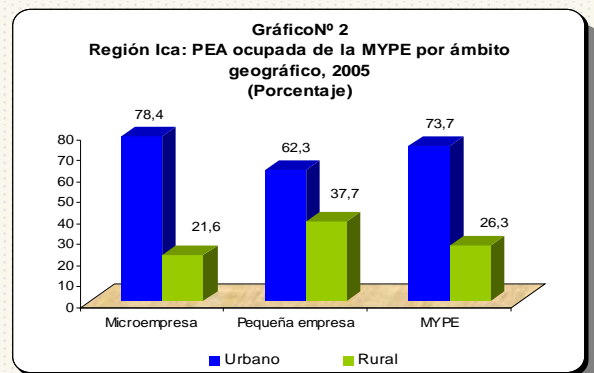
Notas:

1. Ley de Promoción y Formalización de las MYPEs- Ley 28015.
2. Número de trabajadores: una microempresa posee hasta 10 trabajadores y una pequeña empresa tiene entre 11 y 49 trabajadores; por ventas anuales, las ventas de una microempresa es de hasta 150 UIT y la de una pequeña empresa está entre 150 y 850 UIT.
3. El número de trabajadores se encuentran entre 50 y más.
4. Banco Central de Reserva del Perú-Sede Huancayo: "Síntesis Económica de Ica", febrero 2007.
5. Banco Central de Reserva del Perú-Sede Huancayo: "Síntesis Económica de Ica", diciembre 2006.
6. Actualmente dicha remuneración es de S/. 520. A partir del 2008 será S/. 550.

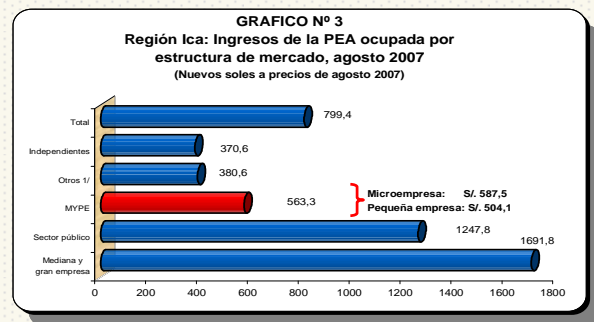
Cuadro Nº 3
CIUDAD ICA: PEA OCUPADA POR ESTRUCTURA DE MERCADO SEGÚN CALIFICACIÓN PARA EL TRABAJO, 2005

	Total	Sector público	MYPE	Mediana y gran empresa	Independientes	Otros 1/
PEA ocupada						
Nº de trabajadores	84 652,0	7 117,9	23 385,5	20 490,5	26 479,6	7 178,4
En porcentajes	100,0	8,4	27,6	24,2	31,3	8,5
Recibió cursos de capacitación (%)						
Si	22,0	29,7	24,0	19,7	19,2	25,1
No	78,0	70,3	76,0	80,4	80,8	74,9

1/ Incluye a los T.F.N.R., trabajadores del hogar, practicantes y otros.
Fuente: MTPE-Encuesta de Hogares Especializada en Niveles de Empleo, 2005.
Elaboración: DRTPE-OSEL Ica.



Fuente: INEI-Encuesta Nacional de Hogares sobre condiciones de Vida y Pobreza, continua 2005.
Elaboración: DRTPE-OSEL Ica



Nota: El cálculo de ingresos promedios excluye a los T.F.N.R.
1/ Incluye trabajadores del hogar, practicantes y otros.
Fuente: INEI-Encuesta Nacional de Hogares sobre Condiciones de Vida y Pobreza, continua 2005.
Elaboración: DRTPE - OSEL Ica.

Notas Institucionales



PROGRAMACION DE AUTOEMPLEO Y MICROEMPRESA (PRODAME)



Este programa fue creado el 01 de setiembre de 1994 en la región Ica. Es un programa orientado a fomentar la generación de fuentes de trabajo a través de la constitución, formalización y legalización de micro y pequeñas empresas que ya operan en el mercado local, regional y/o nacional, con la finalidad de que accedan a los recursos económicos, financieros y servicios de desarrollo empresarial del sistema formal.

PRODAME, en la región de Ica, al mes de julio 2007, tiene un acumulado de 513 usuarios atendidos, logrando constituir 71 empresas de los cuales pertenecen al sector servicios (60,6%), comercio (33,8%) e industria (5,6%); y se han realizado 7 seminarios o talleres con 686 participantes.

Por otro lado, está la participación de los Grupos Vulnerables en la Constitución de la Empresa: usuarios jóvenes atendidos 87, Empresas constituidas con participación de jóvenes (18-29 años); usuarios adultos mayores atendidos 25; empresas constituidas con participación de adultos mayores (60 años de edad a más); usuarios mujeres atendidos 136; empresas constituidas con participación de mujeres 24; usuarios con discapacidad atendidos 13 y empresas constituidas en la que participan discapacitados.



SISMO AFECTA LA ECONOMÍA DE LA REGION ICA

La economía regional ha sido golpeada por la naturaleza. En esta ocasión, un movimiento telúrico se registró en Ica el 15 de agosto de 2007 siendo el de mayor magnitud en los últimos 100 años en la región central. El epicentro se registró en la ciudad de Pisco con aproximadamente 7,9 grados de magnitud en la escala de Richter, el cuál habría tenido una duración de 210 segundos aproximadamente (3.5 minutos), registrándose a las 18:40 horas.

Al 27 de agosto del 2007 se han registrado aproximadamente 3 060 réplicas según estaciones sísmicas de Guadalupe y Zamaca. Asimismo, este terremoto causó más de 500 muertos, aproximadamente 58 030 familias damnificadas, 18 894 familias afectadas, 37 999 viviendas destruidas, 24 101 viviendas inhabitables, 19 581 viviendas afectadas, 61 Instituciones Educativas destruidas, 40 I.E. afectadas y 658 aulas afectadas.

Se ha anunciado un plan de reconstrucción para las zonas afectadas por el sismo, pero su implementación aún no se inicia.

Resultados del Fondo Concursable del Programa APROLAB en la región Ica



APROLAB

Programa de Apoyo a la Formación Profesional para la Inserción Laboral en el Perú-Capacítate Perú



CONTRATOS DE SUBVENCIÓN CONCEDIDOS DURANTE JUNIO 2007

FUENTE DE FINANCIACIÓN: Programa de Apoyo a la Formación Profesional para la Inserción Laboral en el Perú (APROLAB) - Capacítate Perú en el marco del Convenio de Financiación N° ALA/2004/016-895, firmado entre la Comunidad Europea y la República del Perú, ejecutado por los Ministerios de Trabajo y Promoción del Empleo y de Educación. Este concurso fue financiado con fondos del programa ALA de las Comunidades Europeas.

Subvenciones concedidas mediante convocatoria de propuestas APROLAB/Subvenciones/2006.01-CE publicada el 20 de agosto de 2006:

Beneficiario: Nombre y lugar	Título del proyecto	Lugar del Proyecto	Duración del proyecto	Importe de la subvención (S/.)	Porcentaje del costo total elegible del proyecto (%)
1.- Instituto Superior Tecnológico Público "CHINCHA" Av. Unión N° 500, Distrito Pueblo Nuevo, Chincha, Ica	Proyecto Integral de Crianza de Cuyes y Asesoramiento de Crianza de Cuyes en la Región	Ica	Hasta 31-12-2007	164 411,2	80,0
2.- Instituto Superior Tecnológico Público "CHINCHA" Av. Unión N° 500, Distrito Pueblo Nuevo, Chincha, Ica	Proyecto Agroindustrial de Procesamiento de Alimentos y Organización de Eventos de Capacitación	Ica	Hasta 31-12-2007	249 660,0	80,0
3.- Centro de Estudios para el Desarrollo y la Participación (CEDEP) Camino a Huacachina N° 1151, Ica	Competitividad y Desarrollo de Liderazgo con Equidad de Género de los Pequeños(as) Productores(as) Agrícolas del Distrito de Ocucaje, Región Ica	Ica	Hasta 31-12-2007	269 516,0	79,0
4.- Instituto Superior Tecnológico Público "PALPA - RIO GRANDE" Calle Ica N° 200, Río Grande, Palpa, Departamento de Ica	Crianza de Camarones Gigantes de Malasia	Ica	Hasta 31-12-2007	116 927,9	78,0
Total Subvenciones concedidas mediante convocatoria de propuestas en Ica:				800 515,1	



"Hecho el depósito legal en la Biblioteca Nacional del Perú N° 2006-10387"

